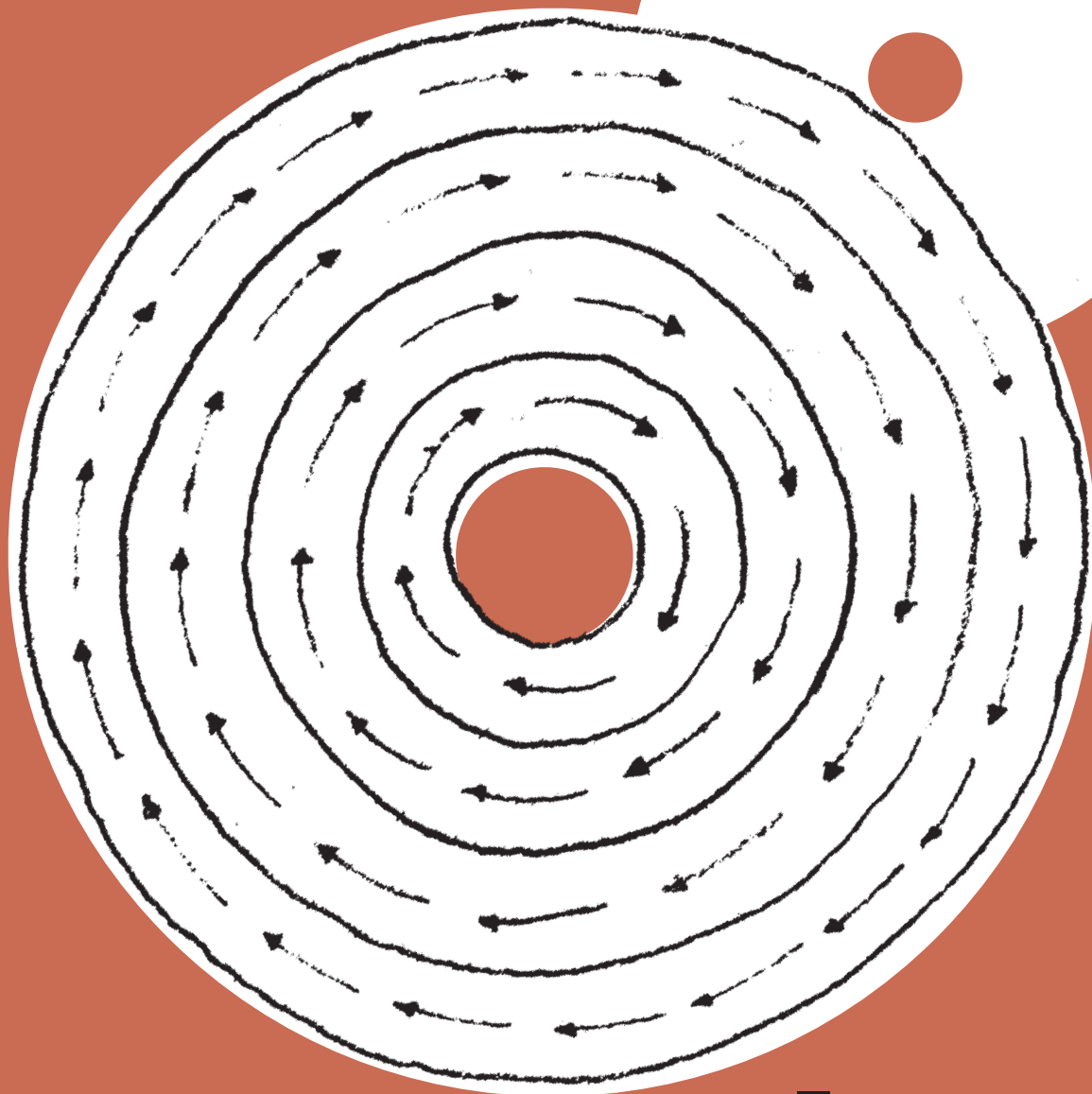


# 창의적 진로개발

특성화고



# I 자아이해와 사회적 역량개발

## 1. 자아이해 및 긍정적 자아 개념 형성

- 8\_ 나를 상징해보기 SHI 1.1.1 A1
- 9\_ 자신에 대한 느낌을 형용사로 표현해 보기 SHI 1.1.1 A2
- 10\_ '나'를 채용해 보자 SHI 1.1.1 A3
- 11\_ '나 광고' 만들기 SHI 1.1.1 A4
- 12\_ 나에게 대한 비합리적 생각 바꾸어보기 SHI 1.1.1 A5
- 13\_ 긍정적인 자기 대화 SHI 1.1.1 A6
- 14\_ 자기 관리 능력 점검하기 SHI 1.1.2 A1
- 16\_ 진로심리검사를 통해 살펴본 나의 특성 SHI 1.2.1 A1
- 24\_ 내가 보는 '나'와 다른 사람이 보는 '나' SHI 1.2.1 A2
- 27\_ 장단점 마인드맵 그리기 SHI 1.2.2 A1
- 28\_ 내가 가지고 싶은 장점 SHI 1.2.2 A2
- 29\_ 2043년의 어느 날 SHI 1.3.1 A1

## 2. 대인관계 및 의사소통 역량 개발

- 34\_ 나의 인맥지도 그리기 SHI 2.1.1 A1
- 36\_ 나의 대인관계 점검 SHI 2.1.1 A2
- 38\_ 갈등관리법 SHI 2.1.1 A3
- 40\_ 바람직한 인간관계를 갖기 위한 나의 노력 SHI 2.1.1 A4
- 42\_ 우리는 나보다 더 똑똑하다 SHI 2.1.2 A1
- 45\_ 현장실습에서 대인관계경험 분석하기 SHI 2.1.3 A1
- 46\_ 나의 의사소통 방법 살펴보기 SHI 2.2.1 A1
- 47\_ 사람들 앞에서 당당하게 발표를 잘 하려면 SHI 2.2.1 A2
- 48\_ 토론하기 SHI 2.2.1 A3
- 49\_ 이 상황에서 나라면? SHI 2.2.2 A1
- 50\_ 긍정적인 언어 습관 테스트 SHI 2.2.2 A2
- 52\_ 나의 의사소통수준 진단 SHI 2.2.2 A3

# II 일과 직업세계 이해

## 1. 일과 직업의 이해

- 56\_ 생활 속의 직업과 변화 SHII 1.1.1 A1
- 58\_ 직업세계의 변화가 자신의 진로에 미치는 영향 탐구 SHII 1.1.1 A2
- 59\_ 직업세계의 변화와 필요한 역량 SHII 1.1.2 A1
- 61\_ 직업에서 연상되는 느낌 알아보기 SHII 1.1.3 A1
- 62\_ 나의 직업인식 수준 SHII 1.1.3 A2
- 64\_ 진로개척역량 토론하기 SHII 1.1.3 A3
- 65\_ 새로운 직업 상상해 보기 SHII 1.1.4 A1
- 66\_ 기술변화와 일자리 변화 SHII 1.1.4 A2
- 67\_ 사회적 기업 알아보기 SHII 1.1.4 A3
- 68\_ 나의 창업가 정신(양터프레너십) 알아보기 SHII 1.1.4 A4
- 73\_ 청년창업 알아보기 SHII 1.1.4 A5
- 74\_ 내가 만약 회사를 만들어 본다면? SHII 1.1.4 A6

## 2. 건강한 직업의식 형성

- 76\_ 나의 직업윤리 수준 진단하기 SHII 2.1.1 A1
- 78\_ 직업윤리의 갈등상황에 있을 때 나는 어떻게 할까? SHII 2.1.1 A2
- 80\_ 직업인의 윤리의식에 대하여 토론하기 SHII 2.1.1 A3
- 81\_ 직업윤리 생각해보기 SHII 2.1.1 A4
- 82\_ 복장과 용모 진단하기 SHII 2.1.2 A1
- 83\_ 무엇이 문제였을까? SHII 2.1.2 A2
- 84\_ 무엇이 잘못되었을까? SHII 2.1.2 A3
- 85\_ 전화 예절 자기 점검표 SHII 2.1.2 A4
- 86\_ 근로자의 기본권에 대한 나의 지식 권리 SHII 2.1.3 A1
- 87\_ 퀴즈를 통해 근로자의 권리 알아보기 SHII 2.1.3 A2
- 90\_ 삶과 직업에 관한 긍정적인 태도 SHII 2.2.1 A1
- 92\_ 직업 고정관념 퀴즈 SHII 2.3.1 A1
- 93\_ 편견과 고정관념 생각해보기 SHII 2.3.2 A1
- 94\_ 직업에 대해 변화한 관념 알아보기 SHII 2.3.2 A2

## 1. 교육기회의 탐색

- SHⅢ 1.1.1 A1 나의 학습습관 점검하기 \_98
- SHⅢ 1.1.1 A2 학습태도평가표 \_103
- SHⅢ 1.1.2 A1 학업 성취수준 높이기 \_104
- SHⅢ 1.2.1 A1 평생학습자 인터뷰 \_105
- SHⅢ 1.2.1 A2 평생교육기관 탐색 및 활용 \_106
- SHⅢ 1.2.2 A1 나의 진로에서 대학진학의 의미 생각해보기 \_107
- SHⅢ 1.2.3 A1 전공 계열 및 학과 \_109
- SHⅢ 1.2.3 A2 진로계획 세우기 \_110
- SHⅢ 1.2.4 A1 희망대학(학과) 입학 전형 확인하기 \_111

## 2. 직업 정보의 탐색

- SHⅢ 2.1.1 A1 나만의 직업 목록 만들기 \_112
- SHⅢ 2.1.1 A2 내가 희망하는 직업의 특성 알기 \_113
- SHⅢ 2.1.2 A1 나의 전공과 직업 \_114
- SHⅢ 2.2.1 A1 희망 직업에 대한 직업 정보 완성하기 \_116
- SHⅢ 2.2.2 A1 희망직업의 직업 경로, 자격, 훈련 방법 탐색하기 \_118
- SHⅢ 2.2.3 A1 우리 지역 탐구를 통한 직업체험 자원 조사하기 \_119
- SHⅢ 2.2.3 A2 현장체험 프로그램 찾아보기 \_120
- SHⅢ 2.2.3 A3 직업체험기관에 대하여 사전조사하기 \_121
- SHⅢ 2.2.3 A4 견학/관찰을 통한 직업체험 보고서 작성하기 \_122
- SHⅢ 2.2.3 A5 인터뷰를 통한 직업체험 보고서 작성하기 \_123
- SHⅢ 2.2.3 A6 직접체험을 통한 직업체험 보고서 작성하기 \_124
- SHⅢ 2.2.3 A7 직업 체험 결과 나누기 \_125

## 1. 진로 의사 결정능력 개발

- SHⅣ 1.1.1 A1 나의 진로성숙도는? \_128
- SHⅣ 1.1.1 A2 나의 진로 결정 정도는? \_130
- SHⅣ 1.1.1 A3 나의 진로 의사 결정 유형 알아보기 \_132
- SHⅣ 1.1.1 A4 나의 의사 결정 되돌아보기 \_134
- SHⅣ 1.1.1 A5 진로 의사 결정 방법 연습하기 \_135
- SHⅣ 1.1.1 A6 갈등상황에서의 의사 결정 연습하기 \_136
- SHⅣ 1.2.1 A1 진로장벽과 갈등요인 파악해 보기 \_137
- SHⅣ 1.2.1 A2 내가 생각하는 나의 진로장벽? \_138
- SHⅣ 1.2.2 A1 진로장벽 해결 방안을 탐색해 보자 \_140
- SHⅣ 1.2.2 A2 나의 문제 해결 행동을 알아보자 \_143
- SHⅣ 1.2.2 A3 문제 해결 연습 \_144
- SHⅣ 1.2.2 A4 앞선 사람에게 길을 묻자! \_145

## 2. 진로 계획과 준비

- SHⅣ 2.1.1 A1 나의 비전선언문 작성하기 \_146
- SHⅣ 2.1.1 A2 역할 모델 찾기 \_147
- SHⅣ 2.1.1 A3 나의 인생 로드맵 만들기 \_148
- SHⅣ 2.1.2 A1 장기 진로 계획과 희망 직업의 적합성 알아보기 \_149
- SHⅣ 2.2.1 A1 희망 직업세계의 미래의 변화모습 상상해보기 \_150
- SHⅣ 2.2.1 A2 진로계획 재평가 \_151
- SHⅣ 2.2.2 A1 실패에서 배우기 \_152
- SHⅣ 2.2.3 A1 현장 실습 경험과 진로계획 적합성 비교하기 \_153
- SHⅣ 2.2.3 A2 현장 실습 경험을 바탕으로 진로계획 수정하기 \_154
- SHⅣ 2.3.1 A1 나의 진로 계획에 대한 단계별 세부과제 설정하기 \_156
- SHⅣ 2.3.2 A1 진로 계획에 따른 진로 준비도 평가 \_158
- SHⅣ 2.3.3 A1 채용정보 찾아보기 \_159
- SHⅣ 2.3.3 A2 입사지원을 위한 체크리스트 만들기 \_160
- SHⅣ 2.3.4 A1 이력서 작성 \_162
- SHⅣ 2.3.4 A2 나의 마인드맵 그리기 \_164
- SHⅣ 2.3.4 A3 자기소개서 작성 \_166
- SHⅣ 2.3.4 A4 모의 면접 체크 리스트 \_167
- SHⅣ 2.3.5 A1 근로조건 알아보기 \_168
- SHⅣ 2.3.6 A1 창업 아이템 탐색하기 \_170
- SHⅣ 2.3.6 A2 창업 아이템 분석하기 \_171
- SHⅣ 2.3.6 A3 창업계획서 작성해 보기 \_172
- SHⅣ 2.3.7 A1 진로목표와 관련된 학과 전공 정보 알아보기 \_174
- SHⅣ 2.3.7 A2 진로계획에 따라 적합한 학과 비교하기 \_175
- SHⅣ 2.3.7 A3 희망 학과에 따라 적합한 대학 비교하기 \_176
- SHⅣ 2.3.7 A4 진학설계노트 \_177
- SHⅣ 2.3.7 A5 자기추천서 작성 \_178

# Ⅲ 진로 탐색

# Ⅳ 진로 디자인과 준비

전체  
목표  
  
특성화고  
목표

학생 자신의 진로를 창의적으로 개발하고 지속적으로 발전시켜 성숙한 민주시민으로서 행복한 삶을 살아갈 수 있는 역량을 기른다.

중학교까지 형성된 진로개발역량을 향상시키고 고등학교 이후의 진로를 디자인하고 그를 실천하기 위해서 준비한다.

대영역	중영역	특성화고(SH) 세부목표 및 성취지표
I. 자아 이해와 사회적 역량 개발	1. 자아 이해 및 긍정적 자아 개념 형성	<p>SHI 1.1 자아존중감을 갖고 스스로를 돌보는 능력을 향상시킨다. SHI 1.1.1 자아존중감의 의미와 중요성을 설명할 수 있다. SHI 1.1.2 자기 관리 능력을 갖고 생활에 적용할 수 있다.</p> <p>SHI 1.2 자신의 장단점과 능력을 평가하고 향상시키려고 노력한다. SHI 1.2.1 자기 평가와 타인 평가를 종합하여 자신의 장단점과 능력을 평가할 수 있다. SHI 1.2.2 자신의 장점을 발전시키고, 단점을 보완하는 방법을 찾아 노력할 수 있다.</p> <p>SHI 1.3 자신의 꿈과 비전을 진로와 연결시킨다. SHI 1.3.1 자신의 비전과 희망 직업과의 관계를 설명할 수 있다.</p>
	2. 대인관계 및 의사소통 역량 개발	<p>SHI 2.1 자신의 대인관계 능력을 평가하고 발전시킨다. SHI 2.1.1 친구, 가족, 지인을 대하는 자신의 태도를 성찰하고, 부족한 측면을 개선할 수 있다. SHI 2.1.2 협동과제 수행 등에서 타인과 협동하고 존중하는 태도를 유지할 수 있다. SHI 2.1.3 현장실습 상황에서 다른 사람들과 원만한 관계를 맺을 수 있다.</p> <p>SHI 2.2 상황에 따라 효과적인 의사소통 능력을 향상시킨다. SHI 2.2.1 상황(사적 대화, 발표, 회의 등)에 맞는 적절한 의사소통을 할 수 있다. SHI 2.2.2 현장실습에서 자신의 의견을 명확히 제시할 수 있고, 타인과 의견을 조율할 수 있다.</p>
II. 일과 직업 세계의 이해	1. 일과 직업의 이해	<p>SHII 1.1 직업세계의 변화와 자신의 진로와의 연계성을 파악한다. SHII 1.1.1 미래 사회의 변화에 따라 자신의 전공 변화를 예측할 수 있다. SHII 1.1.2 미래 사회에 대한 전망 속에서 자신이 갖추어야 할 자격과 전공의 변화를 예측할 수 있다. SHII 1.1.3 일과 직업 세계의 변화에 대해 관심과 능동적인 태도를 가질 수 있다. SHII 1.1.4 사회가 필요로 하는 새로운 직업을 상상할 수 있다.</p>
	2. 건강한 직업의식 형성	<p>SHII 2.1 희망 직업에 필요한 직업윤리를 파악한다. SHII 2.1.1 자신의 희망 직업에서 요구되는 직업윤리와 그 중요성에 대해 설명할 수 있다. SHII 2.1.2 직장에서 요구되는 책임감과 예의를 이해하고 설명할 수 있다. SHII 2.1.3 근로자들의 구체적인 권리를 이해하고 정당한 대우의 중요성에 대하여 설명할 수 있다.</p> <p>SHII 2.2 희망 직업에 필요한 태도를 함양한다. SHII 2.2.1 희망 직업에 필요한 긍정적인 태도를 갖도록 노력할 수 있다.</p> <p>SHII 2.3 직업에 대한 자신의 고정관념을 성찰하고 개선하기 위해 노력한다. SHII 2.3.1 자신의 직업에 대한 고정관념을 인식하고 이를 극복하기 위해 적극적으로 노력할 수 있다. SHII 2.3.2 현장실습 상황에서 직업에 대한 고정관념이나 편견을 찾아낼 수 있다.</p>



대영역	중영역	특성화고(SH) 세부목표 및 성취지표
-----	-----	----------------------

III. 진로 탐색	1. 교육 기회의 탐색	<p>SHIII 1.1 자신의 진로에서 학습의 중요성을 알고 노력한다.            SHIII 1.1.1 학업의 성취수준을 높이기 위해 여러 방법으로 지속적인 노력을 할 수 있다.            SHIII 1.1.2 학업의 성취수준이 기대보다 낮을 때에도 포기하지 않고 끈기 있게 도전할 수 있다.</p> <p>SHIII 1.2 지속적인 진로개발을 위한 평생학습의 중요성을 이해하고 여러 기회를 탐색한다.            SHIII 1.2.1 지속적인 진로개발을 위해 다양한 평생 학습의 기회를 탐색할 수 있다.            SHIII 1.2.2 고등교육기관의 유형과 특성에 관심을 갖고 이해할 수 있다.            SHIII 1.2.3 자신의 전공학과와 관련된 대학 전공 계열 및 학과를 탐색할 수 있다.            SHIII 1.2.4 자신의 진로특성에 부합하는 여러 대학의 입학 전형 방법을 파악하고 분석할 수 있다.</p>
	2. 직업 정보의 탐색	<p>SHIII 2.1 희망 직업의 구체적인 특성을 파악한다.            SHIII 2.1.1 여러 경로를 통해 희망 직업과 관련된 다양한 정보를 수집하고 그 직업의 구체적인 특성을 설명할 수 있다            SHIII 2.1.2 다양한 방법으로 자신의 전공학과와 관련된 직업에 대한 정보를 수집할 수 있다.</p> <p>SHIII 2.2 희망 직업의 직업경로, 학업 및 자격을 구체적으로 파악한다.            SHIII 2.2.1 희망 직업의 직업경로, 학업 및 자격을 구체적으로 설명할 수 있다.            SHIII 2.2.2 다양한 정보원을 통해 희망 직업의 경로 및 자격과 관련된 교육·훈련 방안을 탐색할 수 있다.            SHIII 2.2.3 다양한 현장체험을 통해 직업에 대한 이해를 심화할 수 있다.</p>

IV. 진로 디자인 과 준비	1. 진로 의사 결정능력 개발	<p>SHIV 1.1 자신의 진로 의사 결정 방식을 분석·평가한다.            SHIV 1.1.1 자신의 진로 의사 결정 방법을 합리적으로 평가하고 수정할 수 있다.</p> <p>SHIV 1.2 진로장벽 요인을 포함하여 합리적인 의사 결정을 내린다.            SHIV 1.2.1 자신의 진로장벽 및 갈등 요인을 파악할 수 있다.            SHIV 1.2.2 진로장벽의 해결 방안을 탐색하여 자신의 진로 의사 결정에 반영할 수 있다.</p>
	2. 진로 계획과 준비	<p>SHIV 2.1 자신의 진로 목표에 따라 구체화된 진로 계획을 수립한다.            SHIV 2.1.1 자신의 목표와 환경 요인을 종합적으로 고려하여 장기적인 진로계획을 세울 수 있다.            SHIV 2.1.2 자신의 장기적인 진로계획과 희망 직업과의 관련성을 분석·평가할 수 있다.</p> <p>SHIV 2.2 상황변화에 따라 진로계획을 재평가하고 보완한다.            SHIV 2.2.1 개인 및 직업세계의 변화를 검토하여 자신의 진로계획을 재평가하고 수정할 수 있다.            SHIV 2.2.2 진로계획의 문제점을 재평가하고 수정할 때에도 결과보다 과정이 중요함을 인식하고 실패에서도 배우는 태도를 가질 수 있다.            SHIV 2.2.3 현장 실습의 경험을 반영하여 진로계획을 재평가 할 수 있다.</p> <p>SHIV 2.3 고등학교 이후 진로계획을 수립하고 실천한다.            SHIV 2.3.1 자신의 진로계획에 따라 단계별 세부과제를 설정하여 실천할 수 있다.            SHIV 2.3.2 자신의 진로계획과 실제 준비 정도를 지속적으로 평가할 수 있다.            SHIV 2.3.3 희망하는 직종에 취업하기 위하여 관련된 구인광고를 찾고 입사 지원 요령을 파악하고 준비할 수 있다.            SHIV 2.3.4 이력서 쓰기, 면접 등 구직기술을 습득하여 취업준비를 할 수 있다.            SHIV 2.3.5 희망하는 취업처의 근로조건 및 근로자의 권리를 이해할 수 있다.            SHIV 2.3.6 관심 있는 분야에서 창업 가능성을 탐색하고 창업에 필요한 기초적인 지식을 습득한다.            SHIV 2.3.7 진로계획의 목표와 관련된 대학, 학과, 전공을 선택하고 준비 할 수 있다.</p>





# 자아 이해와 사회적 역량 개발

## 1. 자아 이해 및 긍정적 자아 개념 형성

SHI 1.1 자아존중감을 갖고 스스로를 돌보는 능력을 향상시킨다.

SHI 1.1.1 자아존중감의 의미와 중요성을 설명할 수 있다.

SHI 1.1.2 자기 관리 능력을 갖고 생활에 적용할 수 있다.

SHI 1.2 자신의 장단점과 능력을 평가하고 향상시키려고 노력한다.

SHI 1.2.1 자기 평가와 타인 평가를 종합하여 자신의 장단점과 능력을 평가할 수 있다.

SHI 1.2.2 자신의 장점을 발전시키고, 단점을 보완하는 방법을 찾아 노력할 수 있다.

SHI 1.3 자신의 꿈과 비전을 진로와 연결시킨다.

SHI 1.3.1 자신의 비전과 희망 직업과의 관계를 설명할 수 있다.

## 2. 대인관계 및 의사소통 역량 개발

SHI 2.1 자신의 대인관계 능력을 평가하고 발전시킨다.

SHI 2.1.1 친구, 가족, 지인을 대하는 자신의 태도를 성찰하고, 부족한 측면을 개선할 수 있다.

SHI 2.1.2 협동과제 수행 등에서 타인과 협동하고 존중하는 태도를 유지할 수 있다.

SHI 2.1.3 현장실습 상황에서 다른 사람들과 원만한 관계를 맺을 수 있다.

SHI 2.2 상황에 따라 효과적인 의사소통 능력을 향상시킨다.

SHI 2.2.1 상황(사적 대화, 발표, 회의 등)에 맞는 적절한 의사소통을 할 수 있다.

SHI 2.2.2 현장실습에서 자신의 의견을 명확히 제시할 수 있고, 타인과 의견을 조율할 수 있다.

# 1

## 자아 이해 및 긍정적 자아개념 형성

SHI 1.1 자아존중감을 갖고 스스로를 돌보는 능력을 향상시킨다.  
SHI 1.1.1 자아 존중감의 의미와 중요성을 설명할 수 있다.

### SHI 1.1.1 A1 나를 상징해보기

3분간 조용하게 자신에 대하여 생각해 본 후 상징물(사물, 자연 등)을 활용하여 자신을 표현해 보자.

나는

이다.

왜냐하면

---

---

---

---

---

---

---

180초



SHI 1.1.1 A2 자신에 대한 느낌을 형용사로 표현해 보기

자신을 떠올리면 생각나는 단어들에 동그라미를 쳐 보고 저울이 어느 쪽으로 더 치우치는지 그려 보자. 그리고 더 떠오르는 단어들은 아래 밑줄에 적어 보자.

<p>행복한      여유있는</p> <p>예쁜        호기심 많은</p> <p>당당한     명랑한</p> <p>멋진        즐거운</p> <p>기쁜        위로하는</p> <p>만족한     섬세한</p> <p>희망에 찬   안정적인</p> <p>안도한     열정적인</p> <p>낙천적인   인내심 있는</p> <p>관대한     강인한</p> <p>              침착한</p>	<p>답답한      무관심한</p> <p>슬픈        실망한</p> <p>짜증난     걱정하는</p> <p>불쌍한     분개한</p> <p>피곤한     부끄러운</p> <p>화가 난    창피한</p> <p>우울한     질투하는</p> <p>냉정한     시끄러운</p> <p>겁먹은    성가신</p> <p>긴장되는   혼란스런</p> <p>              당황한</p>

### SHI 1.1.1 A3 '나'를 채용해 보자

1. 나의 강점을 다섯 개 이상 적어 보자.

강점	

2. 만약 내가 신입사원을 채용하는 인사담당자라면, 나의 강점이나 특징 가운데 어떤 것을 가장 원할지 그리고 그 이유는 무엇일지 생각해 보자.

---

---

---

---

---

---

---

---

3. 아래의 항목을 참고하여 신문, 잡지 등에서 나를 반영하는 긍정적인 이미지를 찾아보고 잘라 붙여 보자.

- ◆ 특성(행복, 조용함, 활발함, 좋은 조원 등)
- ◆ 흥미(취미, 영화, 스포츠, 음식, 컴퓨터, 밴드 등)
- ◆ 기술/강점/능력(컴퓨터 사용, 높은 목표 등)
- ◆ 다른 사람과 일하는 능력 (의사결정을 잘 함, 문제해결을 잘 함 등)
- ◆ 외모(단정함 등)
- ◆ 업무 습관(믿을 수 있음, 정직, 시간을 잘 지킴, 신속함 등)
- ◆ 다른 정보들(야망, 특수 능력, 애완동물 등)

### SHI 1.1.1 A4 '나 광고' 만들기

모임에서 자신을 소개하고 홍보한다고 생각하고 나에 대한 광고를 만들어 보자.

- 1) 어떤 상황에서 자신을 광고하는 것인지를 먼저 생각한다.
- 2) 간결하고 정확한 단어를 써서 자신에 대한 광고 문구를 만들어 보자.
- 3) 캐릭터 등을 활용하여 광고에 맞는 이미지를 그려 보자.

#### 예시

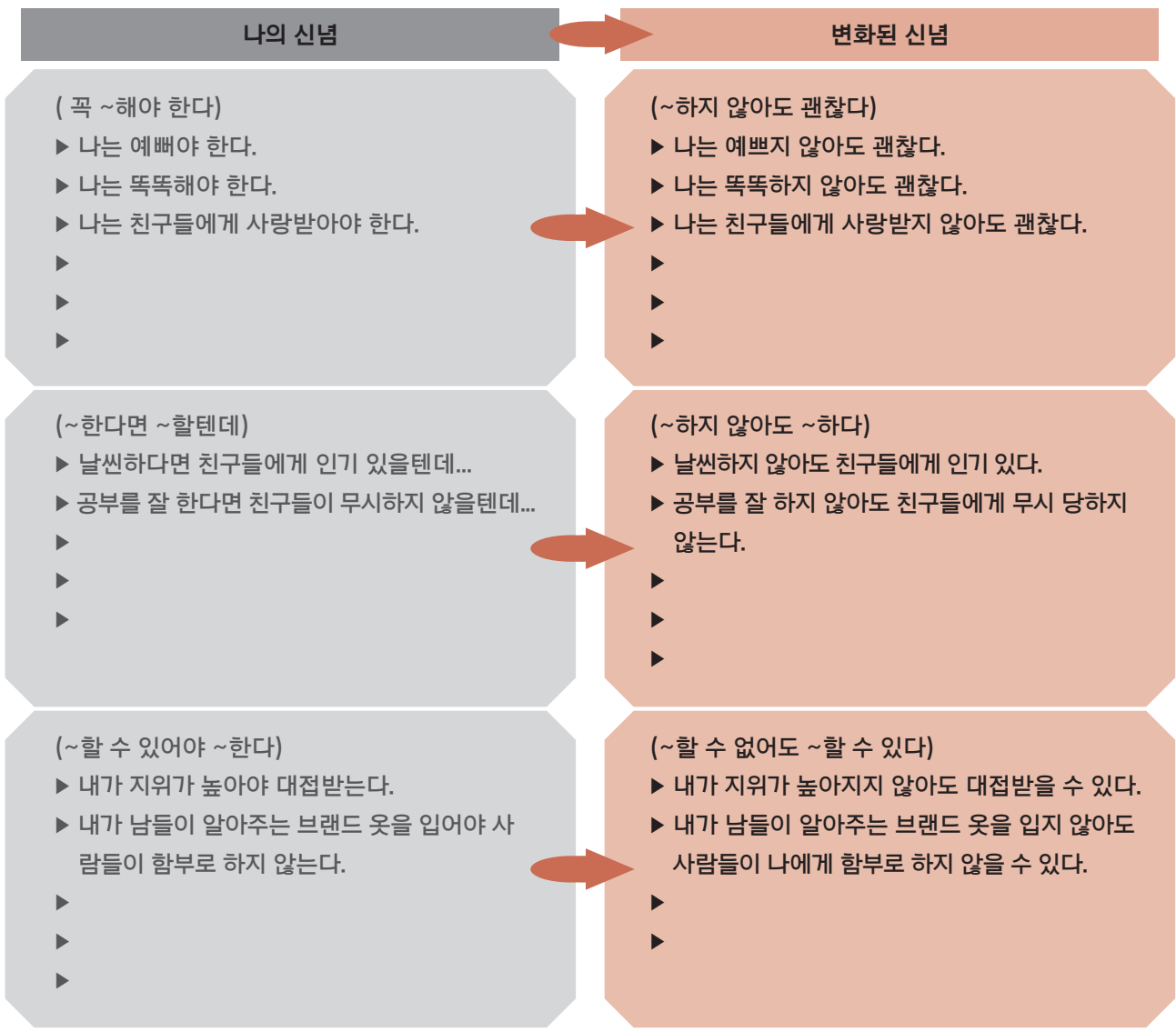
- 1) 3월 새로운 학기가 시작되어  
학급에서 자기 소개
- 2) 2-5반의 도움이 필요한 곳이면  
어디든지 달려가는 김금정
- 3) 나의 이미지



#### 광고 제작하기

SHI 1.1.1 A5 나에 대한 비합리적 생각 바꾸어보기

나의 비합리적인 생각을 바꿔 보자.



**Memo**

---



---



---



---



---



---



---



---



---



---



---



---



---



---



---



---

### SHI 1.1.1 A6 긍정적인 자기 대화

사람들은 늘상 자신과 대화를 한다. 내 마음속에서 속삭이는 작은 소리는 때로는 나에게 힘을 주기도 하고 힘 빠지게도 한다. 때때로 내가 근사한 사람인 것처럼 혹은 하찮은 사람인 것처럼 느끼게 한다. 최근 한 달 동안 내 마음속의 목소리를 곰곰이 생각해 보고 다음과 같이 정리해 보자.

자기 대화	자기 대화	느낌	자신에게 힘을 주는 말로 다시 대화해 보기	Memo
예시) 새로운 사람과 말할 때	나는 지루해. 다른 사람들이 나와 말하고 싶어 하지않아.	두렵고 자신이 없어짐.	나는 재미있지는 않지만 사람들에게 믿음을 주는 형이야. 새로운 친구들도 그걸 알아줄 거야. 친구를 사귄 수도 있을 거야.	

## SHI 1.1.2 자기 관리 능력을 갖고 생활에 적용할 수 있다.

### SHI 1.1.2 A1 자기 관리 능력 점검하기

1. 자기 관리에 대하여 스스로 평가해 보고 친구들에게도 평가를 부탁해 보자.

자기 관리 영역	나의 평가(자기 점검)			나에 대한 친구의 평가			내가 발견한 점
건강	잘하고 있음	보통	못하고 있음	잘하고 있음	보통	못하고 있음	
시간	잘하고 있음	보통	못하고 있음	잘하고 있음	보통	못하고 있음	
학습	잘하고 있음	보통	못하고 있음	잘하고 있음	보통	못하고 있음	
인간관계	잘하고 있음	보통	못하고 있음	잘하고 있음	보통	못하고 있음	
용돈	잘하고 있음	보통	못하고 있음	잘하고 있음	보통	못하고 있음	

2. 내가 가장 부족한 자기 관리 영역을 찾아보고 내 주위 사람에게 배워 보자.

자기 관리 영역	내 주위에 자기 관리가 뛰어난 사람	내가 얻은 배움
시간관리	예시) 옆집 아주머니 매일 정확한 시간에 가게문을 열고 닫으신다. 아무리 바빠도 시간을 내서 매일 걸으신다.	꾸준하게 시간을 잘 지키는 모습은 다른 사람에게 신뢰감을 준다. 운동하는 시간은 시간적인 여유가 있는 사람만이 하는게 아니라, 자신의 의지이다.

쉬어가기



SHI 1.2 자신의 장단점과 능력을 평가하고 향상시키려고 노력한다.

SHI 1.2.1 자기 평가와 타인 평가를 종합하여 자신의 장단점과 능력을 평가할 수 있다.


SHI 1.2.1 A1 진로심리검사를 통해 살펴본 나의 특성

### 1. 직업적성검사

1) 직업적성검사 사이트를 이용하여 나의 직업 적성을 알아보자.

커리어넷([www.career.go.kr](http://www.career.go.kr)) → 진로심리검사 → 심리검사 → 직업적성검사  
직업 탐색은 '미래의 직업세계' 이용

2) 직업적성검사 결과지를 아래에 붙여 보자.





3) 커리어넷 결과를 보고 정리해 보자.

높은 능력	추천직업	관심직업

< 커리어넷 직업적성검사의 측정 영역 >


하위 영역	내용
신체·운동능력	기초체력을 바탕으로 몸을 움직이고 동작을 학습할 수 있는 능력
손재능	손으로 정교한 작업을 할 수 있는 능력
공간·시각능력	머릿속으로 그림을 그리며 생각할 수 있는 능력
음악능력	노래 부르고, 악기를 연주하며, 감상할 수 있는 능력
창의력	새롭고 독특한 방식으로 문제를 해결하고, 아이디어를 내는 능력
언어능력	말과 글로써 자신의 생각과 감정을 표현하며, 다른 사람의 말과 글을 잘 이해할 수 있는 능력
수리·논리력	논리적으로 사고하여 문제를 해결하는 능력
자기성찰능력	자신의 생각과 감정을 알며, 자신을 돌아보고, 감정을 조절할 수 있는 능력
대인관계능력	다른 사람들과 더불어 살아가는 능력
자연친화력	인간과 자연이 서로 연관되어 있음을 이해하며, 자연에 대하여 관심을 가지고 탐구·보호할 수 있는 능력

## 2. 직업흥미검사

- 1) 직업흥미검사에서 가장 높은 흥미를 나타낸 직업 분야에서 자신이 가장 관심 있는 직업을 구체적으로 찾아보자.

커리어넷([www.career.go.kr](http://www.career.go.kr)) → 진로심리검사 → 심리검사 → 직업흥미검사  
직업 탐색은 커리어넷 '미래의 직업세계' 이용

- 2) 직업흥미검사 결과지를 아래에 붙여 보자.



3) 커리어넷 결과를 보고 정리해 보자.

높은 영역	추천직업	관심직업

<커리어넷 직업흥미검사의 직업 영역 >


직업 영역	하는 일
과학 분야 전문직	과학 분야의 연구를 계획하고 수행하는 일을 한다. 수학, 의학, 생물학, 물리학 등과 관련된 분야에서 체계적인 지식을 축적하며 이를 활용한다.
과학 분야 숙련직	사실을 관찰, 분류하는 등의 연구 보조 활동을 하거나, 의학, 생물학, 물리학 등의 지식을 적용하는 일을 한다.
공학 분야 전문직	제조, 건설, 운송 분야에서 공학적, 구조적인 설계에 대한 책임을 갖는다.
공학 분야 숙련직	건설, 전자, 기계와 관련된 분야에서 건설, 제조, 설비 및 수리 등의 일을 숙련된 기술을 바탕으로 수행한다.
소비자 경제 분야	음식·음료의 조리과 포장, 의류·직물의 제작 및 손질 등에 관련된 일을 한다.
농업/천연자원 분야	기본적으로 야외에서 수행되는 활동으로 농업, 임업, 어업, 광업 등의 영역에서 식물, 동물을 기르고 돌보며, 곡물을 경작하고, 천연자원을 수집하는 등의 활동이 포함된다.
경영 분야 전문직	사업체나 정부기관에서 조직의 인력과 자산을 관리하고 효율적으로 운용한다. 재무, 회계, 관리, 경영촉진활동 등이 포함된다.
경영 분야 숙련직	판매, 판촉, 마케팅을 포함하여 영업촉진과 관련된 재정 및 조직 활동이 포함된다.
사무직	문서나 자료를 기록, 정리, 보관하는 등의 일로 세심한 주의력, 정확성, 깔끔함, 질서정연함, 빠른 일처리 등을 필요로 한다.
언론/문학 분야	문학작품을 창작또는 해석하거나, 자신의 생각과 지식을 말이나 글로 표현하는 등 언어의 사용과 관련된 영역이다.
예술 분야 전문직	음악, 미술, 무용, 디자인, 연극·영화, 체육 등의 분야에서 개인적 재능을 발휘한다.
예술 분야 숙련직	사진, 산업미술 및 디자인 등의 영역에서 예술적 기능을 응용한다.
서비스 전문직	사회봉사, 보건, 교육 등 분야에서 사람들의 욕구충족 및 복지와 관련해 높은 책무성을 갖는다.
서비스 숙련직	서비스, 사회봉사, 건강, 치안, 교통 등 분야에서 사람들의 기호, 욕구, 복지를 충족시킨다.
전산/정보통신 분야	정보의 생산, 관리, 교환 등을 목적으로 컴퓨터 소프트웨어, 데이터베이스시스템, 정보통신망 및 통신처리방식 등을 연구·개발한다.
컴퓨터 응용 분야	컴퓨터의 다양한 기능을 활용하여 설계, 가공, 창작 등을 한다.

### 3. 직업가치관검사

- 1) 직업가치관검사에서 가장 높은 흥미를 나타낸 직업 분야에서 자신이 가장 관심있는 직업을 구체적으로 찾아보자.

커리어넷([www.career.go.kr](http://www.career.go.kr)) → 진로심리검사 → 심리검사 → 직업가치관검사  
직업 탐색은 커리어넷 '미래의 직업세계' 이용

- 2) 직업가치관검사 결과지를 아래에 붙여 보자.



3) 커리어넷 결과를 보고 정리해 보자.

직업가치관	추천직업	관심직업

〈 커리어넷 직업가치관검사의 직업가치관 영역 〉

직업가치관	가치관 내용
능력 발휘	자신의 능력을 발휘하고 성취감을 갖는 것
다양성	단조롭게 반복되지 않고 변화 있게 일하는 것
보수	많은 돈을 버는 것
안정성	쉽게 해직되지 않고, 오랫동안 그 직장에서 일할 수 있는 것
사회적 인정	다른 사람으로부터 인정받는 것
지도력 발휘	다른 사람들을 이끌면서 일하는 것
더불어 일함	다른 사람들과 함께 일하는 것
사회 봉사	다른 사람들에게 구체적으로 도움이 되는 일을 하는 것
발전성	더 발전하고 배울 수 있는 기회가 있는 것
창의성	자신의 아이디어를 내서 새로운 시도를 할 수 있는 기회가 많은 것
자율성	윗사람의 명령이나 통제 없이 독자적으로 일하고 책임지는 것

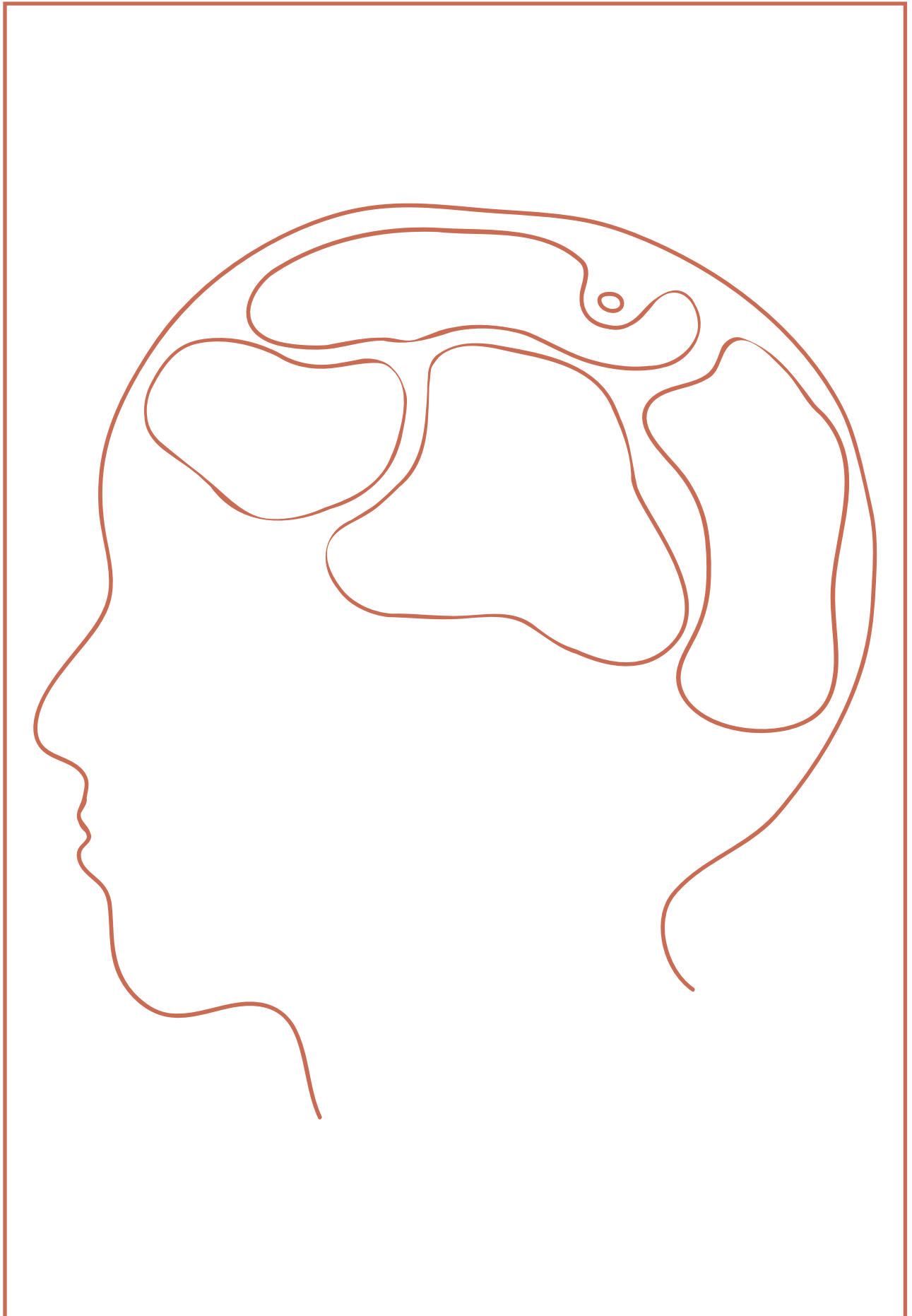
#### 4. 검사결과정리

직업적성검사, 직업흥미검사, 직업가치관검사 결과를 보고 정리해 보자.

검사결과	검사 결과에 대한 나의 생각		관련직업
	내 생각과 일치함	내 생각과 다름	
직업적성검사			
직업흥미검사			
직업가치관검사			

## 5. 느낀 점

심리검사 결과를 정리하면서 나의 적성 및 흥미, 가치관에 대해 느낀 점을 뇌구조로 그려 보자.







## 2. 다른사람이 보는 '나'

1) 자기를 잘 알고 있다고 생각하는 가족이나 친구에게 내가 가진 각 특성에 대해 점수를 매기도록 해 보자.

매우 좋음 ★★★★★		좋음 ★★★		보통 ★★		개발이 필요함 ★	
특성	나의점수	특성	나의점수	** 필요한 것이 있으면 자신이 추가하기			
정직함		협동심					
남의 이야기 잘 들어줌		단정하게 차려입음					
상식이 풍부함		학교를 좋아함					
친구를 쉽게 만들		스포츠를 좋아함					
재미있음		술선수범					
외모		다른 사람을 도움					
낙천적임		정돈을 잘함					
책임감이 있음		**					

2) 위의 점수에 따라 각 개성을 등급별로 아래 칸에 나누어 적어 보자.

★★★★★ 매우 좋음	★★★ 좋음	Memo
★★ 보통	★ 개발이 필요함	

### 3. 나의 판단과 다른 사람의 판단 비교하기

Memo

	특성	Memo
나의 판단과 가족/친구의 판단 점수가 일치하는 특성		
나의 판단에 비해 가족/친구의 판단 점수가 낮은 특성		
나의 판단에 비해 가족/친구의 판단 점수가 높은 특성		

### 4. ★★★★★ 와 ★ 특성 정리하기

	특성	Memo
내가 판단한 ★★★★★		
가족/친구가 판단한 ★★★★★		
내가 판단한 ★		
가족/친구가 판단한 ★		

### 5. 활동 이후 소감 쓰기

---



---



---



---



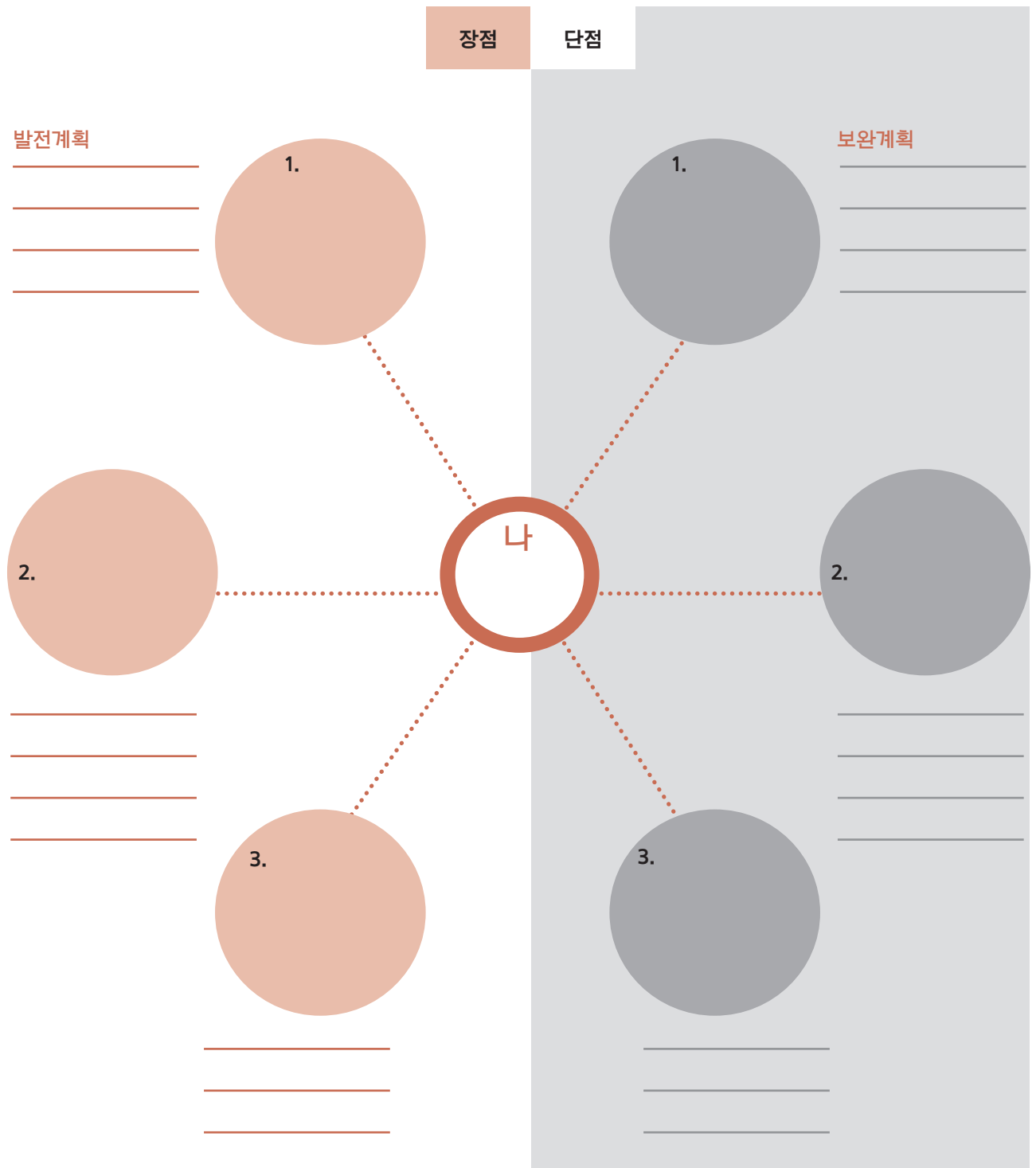
---

## SHI 1.2.2 자신의 장점을 발전시키고, 단점을 보완하는 방법을 찾아 노력할 수 있다.

### SHI 1.2.2 A1 장단점 마인드맵 그리기

나의 장점과 단점을 적고 장점은 발전시키고 단점은 보완 할 수 있는 방법을 마인드 맵으로 그려 보자.

1. 가운데 원에 자신이 희망하는 미래의 모습을 표현할 수 있는 내용을 써 보자.
2. 왼쪽에 장점을 적고 발전시킬 수 있는 방법이나 계획을 써 보자.
3. 오른쪽에 단점을 적고 보완할 수 있는 방법이나 계획을 써 보자.



### SHI 1.2.2 A2 내가 가지고 싶은 장점

주변사람들의 장점을 알아보고 내가 가지고 싶은 장점들을 찾아 보자. 또한 그들이 가진 장점을 배우기 위해 내가 노력할 점을 알아보자.

	내가 가지고 싶은 장점	노력할 점	Memo
예시) 친구 최미소	목소리가 밝고 또렷하다. 친구의 눈을 응시하며 이야기를 잘 들어준다.	발성연습을 한다. 입 운동을 매일 아침해 본다. 책을 또박또박 끊어 읽는다. 공감력을 기른다.	
우리엄마	항상 일찍 일어나셔서 식사준비를 하시는 부지런한 생활습관을 가지고 있다.	아침에 알람을 맞춰둔다. 정해진 기상시간에 일어날 때 나 자신에게 보상을 해준다. 밤에 새벽까지 컴퓨터를 하지 않는다.	

SHI 1.3 자신의 꿈과 비전을 진로와 연결시킨다.

SHI 1.3.1 자신의 비전과 희망 직업과의 관계를 설명할 수 있다.

SHI 1.3.1 A1 2043년의 어느 날

1. 나의 비전이 이루어진 30년 후의 모습을 나타내는 명함을 만들어 붙여 보자. 명함의 크기, 형태, 내용, 종류는 자기가 마음대로 정할 수 있다.

미래의 나

\* 명함을 넉넉히 만들어서 친구들과 명함을 교환해 보고 받은 명함은 아래에 붙여 보자.



2. 모둠별로 각 모둠원의 미래의 나를 모아서 '2043년의 하루' 라는 상황극(5-10분)을 만들어 보자.

**1) 등장인물**

\* 앞의 명함작업에서 나온 인물들로 구성해 보자.

**2) 상황만들기**


\* 각 인물이 출연하는 이야기를 꾸미고 대사를 만들어 보자.

3) 대사만들기



#### 4) 연극하기

\* 연극에 필요한 소품과 의상 등을 준비하고 연기를 해 보자.





5) 느낀 점

\* 이 활동을 통하여 느낀 점을 적어 보자.



# 2

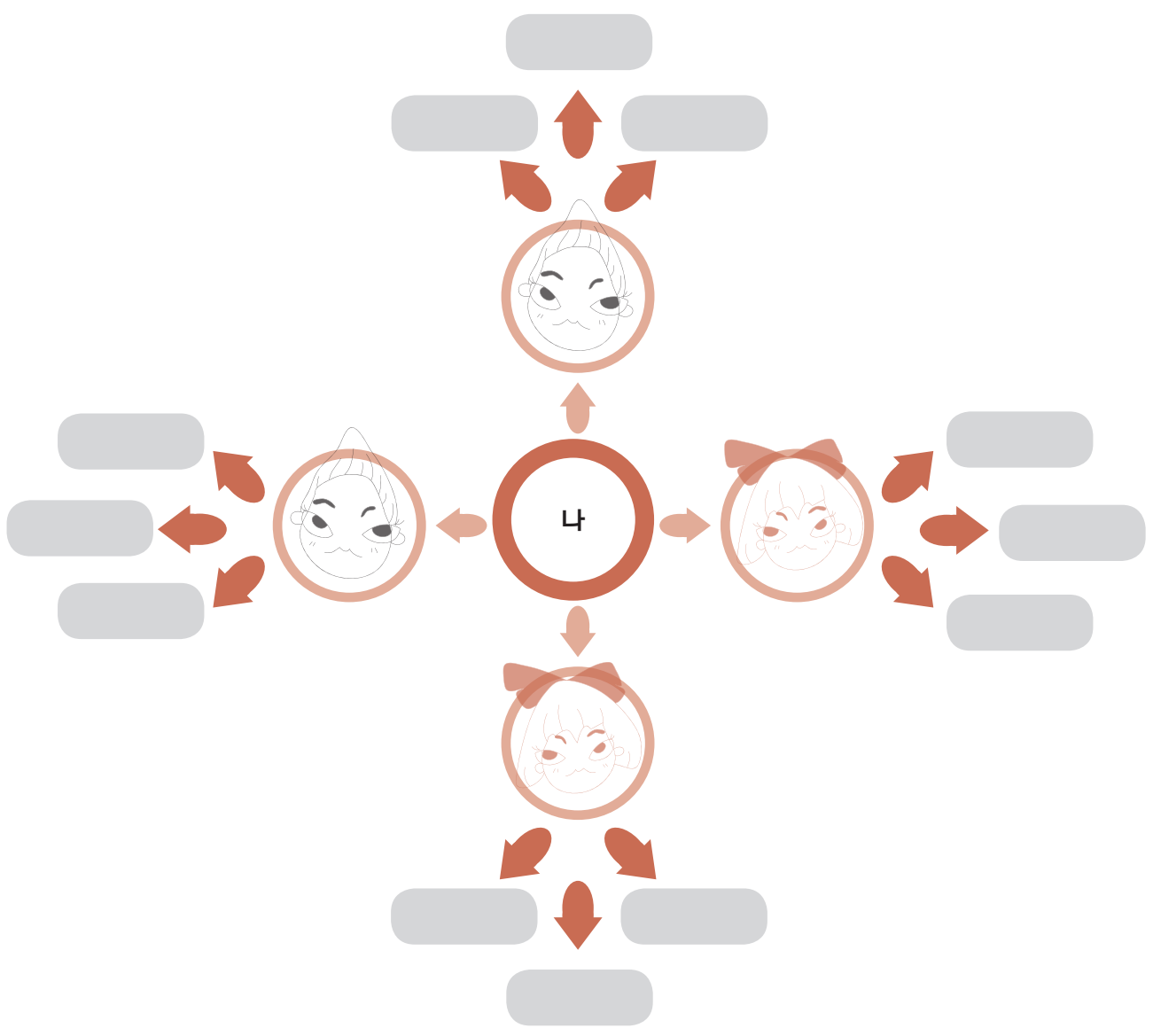
## 대인관계 및 의사소통역량 개발

SHI 2.1 자신의 대인관계 능력을 평가하고 발전시킨다.


SHI 2.1.1 친구, 가족, 지인을 대하는 자신의 태도를 성찰하고, 부족한 측면을 개선할 수 있다.

### SHI 2.1.1 A1 나의 인맥지도 그리기

1. 인맥이란 자신이 알고 있거나 관계를 형성하고 있는 사람들을 나타내는 것이다. 나를 중심으로 중요한 인맥들을 지도로 그려 보자.



2. 나의 인맥지도를 친구들의 것과 비교해 보자.



## SHI 2.1.1 A2 나의 대인관계 점검

1. 자신의 대인관계역량 수준을 확인해 보자.

항목	질문	그렇지 않다	보통	그렇다
		1점	2점	3점
타인에 대한 존중과 배려	1. 나는 다른 사람들도 나와 같은 감정과 권리를 갖고 있다고 생각한다.	1	2	3
	2. 나는 어떤 상황에서든 상대방의 마음은 어떨까를 생각하는 편이다.	1	2	3
자아 존중감	3. 나는 사람들이 나에게 부정적인 이야기를 해도 크게 상처받지 않는다.	1	2	3
	4. 사람들이 나를 비판할 때 나의 존재 가치에 대한 것이 아니라 나의 행동이나 말에 대한 비판이라고 생각한다.	1	2	3
의사소통	5. 나는 처음 만나는 사람이나 별로 친하지 않은 사람과도 스스럼없이 이야기를 하는 편이다.	1	2	3
	6. 남의 이야기를 잘 들어주는 편이다.	1	2	3
협동심	7. 혼자하는 것보다 여러 사람이 함께 하는 일이 성과가 좋다고 생각한다.	1	2	3
	8. 나는 남을 잘 도와주는 편이다.	1	2	3
신뢰감	9. 나는 약속을 잘 지키는 편이다.	1	2	3
	10. 내가 맡은 일은 책임감 있게 마무리 짓는 편이다.	1	2	3
갈등관리	11. 나는 사람들이 사는 사회에는 언제나 갈등이 있기 마련이라고 생각하는 편이다.	1	2	3
	12. 나는 갈등을 피하기보다는 서로 협의하여 문제를 해결하는 편이다.	1	2	3
합계		개수		
		점수		

2. 나의 대인관계수준을 확인해 보자.

점수	수준	나의 수준
양호 29점 이상	대인관계역량이 좋은 편이다.	
보통 20-28점	대인관계에 관심을 갖고 노력이 필요하다.	
미흡 19점 이하	대인관계능력을 높이기 위하여 적극적인 노력이 필요하다.	

3. 대인관계 역량 중 가장 노력해야 할 항목이 무엇인지 살펴보고 개선방법을 찾고 실천할 수 있는 방법을 써 보자.


가장 개선이 필요한 영역	개선 방법

### SHI 2.1.1 A3 갈등관리법

1. 사람 간의 갈등에 대한 나의 생각을 점검해 보자.

문항	내용	그렇다	아니다
		0점	1점
1	갈등은 나쁜 것이므로 피하는 것이 좋다.	0	1
2	갈등은 항상 누군가가 잘못된 경우에만 생긴다.	0	1
3	갈등은 비슷한 사람들끼리 모이면 잘 일어나지 않는다.	0	1
4	갈등을 피하고 일을 원만하게 하기 위해서는 묵묵히 참고 일하는 것이 좋다.	0	1
5	조직에서 갈등을 일으키는 사람은 언제나 따로 있다.	0	1
6	조직에서 다른 생각이나 의견을 내어서 조직에 불화나 갈등을 일으키는 것은 도움이 되지 않는다.	0	1
7	다른 생각을 말로 드러내는 것 보다는 서로 조금씩 참는 것이 낫다.	0	1
8	갈등은 서로 다르다는 것을 알게 하여 조직의 화합을 어렵게 한다.	0	1
9	웬만하면 좋은 게 좋다고 생각한다.	0	1
10	갈등은 들춰내는 것보다 덮어두고 있으면 시간이 해결한다.	0	1

합계



2. 자신의 갈등 인식 수준을 진단해보고, 나는 어디에 속하는 지 확인해 보자.

점수	수준	나의 수준
양호 8-10점	갈등의 긍정적인 측면을 이해하고 갈등관리에 대한 적합한 인식을 하고 있다.	
보통 4-7점	갈등의 긍정적인 측면을 어느 정도 이해하고 있으나 갈등의 기능에 대하여 관심을 기울일 필요가 있다.	
미흡 0-3점	갈등이 반드시 나쁜 것이 아니고 긍정적인 측면이 있음을 인식하여 갈등에 대한 편견을 수정할 필요가 있으며 갈등관리에 대한 관심을 가져야 한다.	

3. 최근 자신의 경험을 돌이켜 보면서 친구, 부모님, 형제와의 갈등 상황을 떠올려보고 가장 잘 해결했다고 생각하는 방법을 친구에게 추천해 보자.

갈등 상황	추천 해결법

### SHI 2.1.1 A4 바람직한 인간관계를 갖기 위한 나의 노력

1. 다음은 바람직한 인간관계를 위한 태도나 행동들에 관한 내용이다. 열거한 행동 중 자기 스스로 잘하고 있는지 나의 태도에 ★스티커를 붙여 보자.

#### 1) 바람직한 인간관계를 갖기 위해 필요한 태도

번호	태도	나의 태도 점검 양호 ★★★ 보통 ★★ 부족 ★	칭찬 할 점	개선 할 점
1	사람들을 인정하고 신뢰하는 마음이 있어야 한다.			
2	말과 행동에 신의가 있어야 한다.			
3	옳지 못한 것을 비판하고 고치려는 용기가 있어야 한다.			
4	자신의 의견을 효과적으로 표현하고, 타인의 의견을 잘 수용해야 한다.			
5	경쟁은 정정당당하게 하고 주위 사람들과 협동하는 마음가짐을 가져야 한다.			
6	남을 비난하거나 헐뜯지 말아야 한다.			
7	상대방의 장점을 찾아 칭찬한다.			

#### 2) 호감을 주는 행동

번호	태도	나의 태도 점검 양호 ★★★ 보통 ★★ 부족 ★	칭찬 할 점	개선 할 점
1	충고를 할 때는 본인에게 직접 한다.			
2	농담은 때와 장소에 맞게 적절한 화제로 한다.			
3	가까운 사이에도 기본적인 예의를 지켜야 한다.			
4	누구하고든 친하게 지내고, 궂은일을 잘 도와준다.			
5	친구들의 장점을 찾아 그것을 본받으려는 태도를 지닌다.			



3) 친구들에게 비난받기 쉬운 행동

\*\* 필요한 것이 있으면 자신이 추가하기

번호	행동	나의 태도 점검 양호 ★★★ 보통★★ 부족★	나의 태도 점검
1	남에 대한 험담을 잘 한다.		
2	말을 전하여 싸움을 붙인다.		
3	남의 일에 간섭하고 강요한다.		
4	자기가 제일 잘났다고 거드름을 피운다.		
5	이기적이고, 학급 일에 협조하지 않는다.		
6	**		
7			

2. 주변에서 인간관계를 잘 맺고 있다고 생각되는 사람의 캐리커처를 그려보고 그렇게 생각하는 이유를 적어 보자.

SHI 2.1.2 협동과제 수행 등에서 타인과 협동하고 존중하는 태도를 유지 할 수 있다.

SHI 2.1.2 A1 우리는 나보다 더 똑똑하다

1. '백원'의 가치를 활용하여 내가 할 수 있는 일에 대한 아이디어를 생각해 보자.

되도록 많은 아이디어를 생각해 보자. (3분 이내)

예시 : 100원 동전 모으기 운동을 해서 기금을 마련한다.



3min



2. 내가 생각해낸 아이디어 개수는?

---

---


---

3. 모둠별로 제시된 주제에 대한 아이디어를 정리한다.

	아이 디어 1	아이 디어 2	아이 디어 3	아이 디어 4	아이 디어 5	아이 디어 6	아이 디어 7	아이 디어 8
모둠원1								
모둠원2								
모둠원3								
모둠원4								
모둠원5								
모둠원6								

▶ 비슷한 아이디어는 하나만 남겨두고 삭제한 후, 모둠원 전체 아이디어 개수를 확인한다. 모둠별로 아이디어 개수를 확인하고 학급 전체 아이디어 개수를 합한다. 모둠별로 자신들만의 독특한 아이디어를 발표하면서 중복된 아이디어를 삭제해 나간다.

4. 나의 아이디어와 우리 조 전체 혹은 학급 전체의 아이디어의 양과 질을 생각해 보자. 과연 '나'와 '우리' 중 누가 더 똑똑한가?



5. 소감을 간단한 문장으로 표현해 보자.

오늘의 활동은 (OOO) 이다. 왜냐하면 (OOO) 이기 때문이다.  
예시) 오늘 활동은 (집단지성의 힘)이다.  
왜냐하면 (우리는 나보다 더 똑똑)하기 때문이다.

---

---

---

---

---

## SHI 2.1.3 현장실습 상황에서 다른 사람들과 원만한 관계를 맺을 수 있다.

### SHI 2.1.3 A1 현장실습에서 대인관계경험 분석하기

현장실습에서의 대인관계 중 인상적이었던 사람의 특성을 적어보고 느낀 점과 배울 점을 정리해 보자.

사람	특성	느낀 점 / 배울 점
이름		
직위나 역할		
이름		
직위나 역할		
이름		
직위나 역할		
이름		
직위나 역할		

SHI 2.2 상황에 따라 효과적인 의사소통 능력을 향상시킨다.

SHI 2.2.1 상황(사적 대화, 발표, 회의 등)에 맞는 적절한 의사소통을 할 수 있다.

SHI 2.2.1 A1 나의 의사소통 방법 살펴보기

1. 최근에 친구와의 대화에서 가장 속상했던 일을 떠올려보자. 그리고 나와 친구와의 대화를 그대로 적어 보자.

상황: \_\_\_\_\_  
\_\_\_\_\_

나: \_\_\_\_\_  
\_\_\_\_\_

친구: \_\_\_\_\_  
\_\_\_\_\_

나: \_\_\_\_\_  
\_\_\_\_\_

친구: \_\_\_\_\_  
\_\_\_\_\_

나: \_\_\_\_\_  
\_\_\_\_\_

친구: \_\_\_\_\_  
\_\_\_\_\_

2. 친구와의 대화에서 내 생각과 감정이 정확하게 잘 표현되었는지, 그리고 친구의 의사표현 능력은 어떠했는지 생각해 보자.

\_\_\_\_\_  
\_\_\_\_\_  
\_\_\_\_\_



### SHI 2.2.1 A2 사람들 앞에서 당당하게 발표를 잘 하려면

1. 친구들 앞에서 1분 동안 발표하여 보고, 그 모습을 친구에게 부탁하여 촬영해두자.

\* 주제는 모듈별로 자유롭게 선정

2. 1번에서 촬영한 나와 친구의 모습을 보고, 다음 내용을 정리해 보자.

	나의 모습	친구의 모습
자신이 하고 싶은 말을 정확하게 전달하는가?		
자신 있는 태도로 발표하는가?		
청중에 대해서 관심을 기울이는가?		

3. 나의 생각을 자신감 있고 효과적으로 발표하기 위해 필요한 점들을 정리해 보자.

---



---



---



---



---



---



---



---



---

### SHI 2.2.1 A3 토론하기

1. 학급별로 혹은 모둠별로 진로와 직업과 관련한 주제를 선정하고 찬성과 반대 토론자를 선정하여 토론을 전개하고 다른 사람들은 평가를 해 보자.

**예시: 직업선택의 기준으로 안정성과 발전가능성에 대한 토론 (안정성 지지 토론자, 발전가능성 지지 토론자)**

잘함 ★★★ 보통 ★★ 잘못함 ★

기준	입장 A:	입장 B:
주제에 적합한가?		
토론내용이 논리적인가?		
주장이 일관적인가?		
상대편을 존중하는 태도인가?		
적절한 말투와 강약, 손짓, 표정이 적절한가?		
설득력있는 어조인가?		
종합(별합산)		

2. 토론과정과 토론자에 대한 평가를 통하여 토론에 대한 자신의 생각이나 노력할 점을 정리해 보자.


배울점	토론내용구성		
	토론 태도		




## SHI 2.2.2 현장실습에서 자신의 의견을 명확히 제시할 수 있고, 타인과 의견을 조율할 수 있다.

### SHI 2.2.2 A1 이 상황에서 나라면?

다음의 상황에서 나는 어떻게 해야할지 적어 보자.




1. 잘 모르는 일을 시킬 때는 누구한테 물어봐야 할지 모르겠어요.




2. 일을 잘 가르쳐주지도 않고 일한 것에 대해 틀렸다고만 하세요.



3. 너무 단순한 일만 시켜요. 하루 종일 복사만 했어요.



4. 한가지 일이 끝나기도 전에 또 다른 일을 시켜서 많이 벅차요.



5. 아무런 일도 시키지 않아 당황스러워요.




6. 너무 어려운 일을 주실 때 어떻게 해야 할지 잘 모르겠어요.



7. '이런 것도 못하니?' 하고 빈정대는 듯한 말을 들었을 때 어떻게 해야 할까요?

## SHI 2.2.2 A2 긍정적인 언어 습관 테스트

왼쪽은 누구나 조심 하는 말, 오른쪽은 누구나 쓰려고 노력하는 말이다. 나는 어느 쪽일까?



1. 별것 아니네
2. 이거 안 되겠는데
3. 정말 싫다
4. 맛없어
5. 짜증나
6. 애개.이게 뭐야
7. 아직 멀었어
8. 이것은 좀 어렵겠어
9. 안돼. 포기해
10. ~ 좀 해라
11. 반드시 ~ 하라니까
12. 그만 들래
13. 내일 하지 뭐
14. 휴(한숨)



1. 고마워(감사합니다)
2. 잘 될 거야
3. 재밌다
4. 맛있어
5. 기뻐
6. 이거 좋은데
7. 훌륭해
8. 이거야 간단하지
9. 할 수 있어
10. ~ 하자(하면 어떨까?)
11. ~해도 되고 안해도 돼
12. 한번 더 해 보자
13. 지금하자
14. 와 하하(웃음)



나쁜 말버릇  개



좋은 말버릇  개

쉬어가기



## SHI 2.2.2 A3 나의 의사소통수준 진단

1. 아래 각 문항을 읽고 나의 대응 방식을 선택하시오.



### 1. 친구와 점심 식사를 할 때 나는 어떻게 하는 편인가?

- ① 식사 메뉴와 종업원의 서비스에 관심을 기울인다.
- ② 친구의 근황이나 일상을 물어보고 그 이야기에 귀 기울인다.
- ③ 서로 일상 이야기를 나누며 식사에 집중한다.

### 2. 상대방이 쉬지 않고 계속 자기 이야기만 한다면, 나는 어떻게 하는 편인가?

- ① 말하는 사람이 주제에 집중할 수 있도록 적절한 때에 적당한 질문을 던진다.
- ② 대화를 빨리 끝내기 위해 자리를 피할 핑계를 댈다.
- ③ 인내심을 가지고 상대방이 말하는 내용을 이해하려고 노력한다.

### 3. 누군가가 나에게 친구에 대한 험담을 토로한다. 나도 평소에 그렇게 생각해 왔다. 이 때 나는 어떻게 하는 편인가?

- ① 관심 있게 들긴 하지만 나의 의견은 자제한다.
- ② 문제의 동료에 대한 나의 경험과 감정을 같이 이야기하고 공유한다.
- ③ 불만을 표시하는 그의 감정을 받아 주고, 어떤 해결 방안이 있는지 묻는다.

### 4. 누군가 나를 비난한다면, 나는 어떻게 하는 편인가?

- ① 특별히 대응하지 않고 스스로 감정이 상하지 않도록 노력한다.
- ② 나의 잘못을 알아내고, 상대방이 비난하는 점에서 무언가를 배우려고 노력한다.
- ③ 그의 이야기를 주의 깊게 듣고 나의 입장을 변론한다.

### 5. 내가 매우 바쁜 날 누군가가 나에게 업무 방식을 바꾸라고 말한다. 만약 그의 말이 틀리다고 생각할 경우, 나는 어떻게 하는 편인가?

- ① 그에게 고맙다고 말하지만, 해 왔던 대로 일을 계속한다.
- ② 그가 왜 나에게 업무 방식을 바꾸라고 했는지를 알아내려고 노력한다.
- ③ 그 사람이 옳을 수도 있다고 인정한다. 하지만 지금은 무척 바쁜 상황이니 나중에 개선하겠다고 말한다.

### 6. 친구에게 전할 말이 있다. 하지만 그는 이야기할 틈을 주지 않는다. 나는 어떻게 하는 편인가?

- ① 필요하다고 생각될 경우, 상대방의 말을 중간에 가로막고 얘기한다.
- ② 대체로 상대방의 말이 다 끝나기 전에 이야기를 꺼낸다.
- ③ 상대방이 하고 있던 이야기를 모두 마치고 나면, 그때 나의 이야기를 시작한다.

### 7. 매일 함께 생활해야 하는 친구와 심한 논쟁을 벌인 후라면, 나는 어떻게 하는 편인가?

- ① 우선 스스로를 진정시킨다. 그리고 나의 입장을 말하기 전에 그 사람의 관점을 이해하려고 노력한다.
- ② 친구의 입장을 이해하지 못하더라도 우선 화해하려고 노력한다.
- ③ 나의 입장을 끝까지 고수한다.

### 8. 동료가 전화해서 새로 맡게 된 업무 때문에 화가 난다고 말했다. 나는 어떻게 하는 편인가?

- ① 상황을 해결할 수 있는 방안이 있는지 물어본다.
- ② 무조건 참아야 한다고 말한다.
- ③ 그의 기분이 얼마나 상했는지 이해한다고 말하고, 격려의 말로 자신감을 주면서 잘 해결될 것이라고 말한다.

### 9. 친구와 대화를 하는데, 그 친구는 항상 자기 문제에 대해서만 불평을 늘어놓는다. 그리고 나의 문제에 대해서는 물어보지도 않고 관심조차 없다. 이럴 때 나는 어떻게 하는 편인가?

- ① 화제를 돌려서 공통된 관심 분야와 화젯거리를 찾으려고 노력한다.
- ② 지켜봐도 그를 이해하고 열심히 들어 준다.
- ③ 친구의 불만을 지지해 주고 나의 불만도 함께 이야기한다.

### 10. 논쟁을 하는 중에 평정을 유지하는 가장 좋은 방법은 무엇이라고 생각하는가?

- ① 확고하고 냉정한 태도로 나의 입장을 되풀이한다.
- ② 논쟁을 피하기 위해 나의 생각이 상대방의 입장과 같다고 말한다.
- ③ 두 사람 모두 평정을 되찾은 후 다시 협의하자고 제안한다.

평정표

번호	①	②	③	번호	①	②	③
1	0	10	5	6	5	0	10
2	10	0	5	7	10	5	0
3	5	0	5	8	5	5	10
4	0	10	5	9	5	5	10
5	0	10	5	10	0	5	10
점수 합계							

2. 자신의 경청 수준을 진단해보고 나는 어디에 속하는지 확인해 보자.

점수	수준	나의 수준
우수 80점 이상	적극적이고 탁월한 경청 기술을 갖고 있다. 듣는 것과 질문하는 것 사이에 올바르게 균형을 유지하고 있으며, 다른 사람을 이해하려고 노력하는 사람이다.	
양호 66-79점	적절한 경청 기술을 갖고 있다. 다른 사람의 말이 끝나기 전에 성급하게 반응하는 경우도 있지만, 다른 사람의 말을 적극적으로 경청하는 사람이다.	
보통 51-65점	경청하는 기술이 있긴 하지만 좀 더 개선해야 한다. 다른 사람의 이야기를 듣는 도중 인내심을 잃기 쉽고, 자신이 말하기 위해 다른 사람의 말을 중간에 자르기도 한다.	
미흡 50점 이하	다른 사람의 말에 전혀 귀 기울이지 않는다. 다른 사람의 주장을 듣는 동안 몹시 불만을 느끼고 있으며, 계속 자기 이야기만 한다.	





# 일과 직업 세계의 이해

## 1. 일과 직업의 이해

SHII 1.1 직업세계의 변화와 자신의 진로와의 연계성을 파악한다.

SHII 1.1.1 미래 사회의 변화에 따라 자신의 전공 변화를 예측할 수 있다.

SHII 1.1.2 미래 사회에 대한 전망 속에서 자신이 갖추어야 할 자격과 전공의 변화를 예측할 수 있다.

SHII 1.1.3 일과 직업 세계의 변화에 대해 관심과 능동적인 태도를 가질 수 있다.

SHII 1.1.4 사회가 필요로 하는 새로운 직업을 상상할 수 있다.

## 2. 건강한 직업의식 형성

SHII 2.1 희망 직업에 필요한 직업윤리를 파악한다.

SHII 2.1.1 자신의 희망 직업에서 요구되는 직업윤리와 그 중요성에 대해 설명할 수 있다.

SHII 2.1.2 직장에서 요구되는 책임감과 예의를 이해하고 설명할 수 있다.

SHII 2.1.3 근로자들의 구체적인 권리를 이해하고 정당한 대우의 중요성에 대하여 설명할 수 있다.

SHII 2.2 희망 직업에 필요한 태도를 함양한다.

SHII 2.2.1 희망 직업에 필요한 긍정적인 태도를 갖도록 노력할 수 있다.

SHII 2.3 직업에 대한 자신의 고정관념을 성찰하고 개선하기 위해 노력한다.

SHII 2.3.1 자신의 직업에 대한 고정관념을 인식하고 이를 극복하기 위해 적극적으로 노력할 수 있다.

SHII 2.3.2 현장실습 상황에서 직업에 대한 고정관념이나 편견을 찾아낼 수 있다.

# 1

## 일과 직업의 이해

SHII 1.1 직업세계의 변화와 자신의 진로와의 연계성을 파악한다.  
SHII 1.1.1 미래 사회의 변화에 따라 자신의 전공 변화를 예측할 수 있다.

### SHII 1.1.1 A1 생활 속의 직업과 변화

기술의 발전으로 우리는 훨씬 풍요로운 세상을 맞이했다. 이러한 생활 속에서 자연스럽게 접할 수 있는 직종을 일요일 하루의 일과를 통해 선정하였다. 이 글을 읽어 보고 이 글에서 제시된 단어와 연관된 직업을 찾아보고 이 직업들이 어떻게 변화할 것인지 모듈별로 토의하고 적어 보자.

#### 오늘은 특별한 일요일

일찍부터 집안 분위기가 분주하다.  
분주한 틈을 타서 강아지가 놀아 달라며 나를 깨운다.  
일어나자마자 인터넷으로 메일을 확인하고,  
살짝 게임을 하고 있다가 엄마에게 딱 걸렸다.  
누나가 결혼하는 오늘, 온 집이 난리다.



12시 누나의 결혼식  
누나는 뭐가 그렇게 좋은지 싱글빙글이고  
반면 아빠는 섭섭하신지 눈물을 글썽이신다.  
식이 끝나고 4시 비행기로 신혼여행을 가는 누나는  
웨딩장식을 한 자동차를 타고 공항으로 간다.  
밤 늦게 호텔에 도착한다던데...

결혼식 후 남은 오후를 나는 어떻게 보낼까?  
여자친구와 놀이공원에 가서 롤러코스터를 탈까?  
친구 녀석들과 축구장에 가서 공을 차볼까? 영화나 볼까?  
아니다 오랜만에 옷을 사러 다녀와야겠다.

쇼핑 가방을 들고 집에 돌아오는 길  
아파트 입구에 도착했는데 웬지 집이 쓸쓸해 보인다.  
내가 그렇게 누나를 좋아했었던가?  
이제는 책을 볼 시간이다. 내일 학교 수업을 준비해야 한다.  
그런데 너무 졸립군.

이렇게 특별한 일요일이 가는구나.



단어	일의 유형 / 변화	새로운 직업
예시) 강아지	애완/반려동물을 키우는 인구가 증가하여 애완/반려동물의 수도 늘어나고 있다.	애완/반려동물 장의사

SHII 1.1.1 A2 직업세계의 변화가 자신의 진로에 미치는 영향 탐구

직업세계의 변화가 자신의 관심 직업이나 진로활동에 미치는 영향을 생각해 보고, 다음과 같이 정리해 보자.

<예시>

직업세계의 변화	관심직업	자신의 진로에 미치는 영향
<p>노동유목민 - 직업을 따라 유랑하는 유목민이라는 뜻의 신조어</p>	<p>공무원</p>	<p>공무원도 근무 장소 및 형태의 다양화가 나타날까. 공무원과 노동유목민은 전혀 어울릴 것 같지 않지만 시대의 변화에 따라서 공무원의 책상과 의자도 직원들이 공동으로 쓸 날이 찾아올 것이다. 컴퓨터화로 인하여 일반 사무행정 공무원의 자리는 줄어들 것이다. 줄어드는 공무원 자리이므로 특정 분야의 전문성을 갖춘 공무원으로 진출해야겠다.</p>

직업세계의 변화	관심직업	자신의 진로에 미치는 영향

## SHII 1.1.2 미래 사회에 대한 전망 속에서 자신이 갖추어야 할 자격과 전공의 변화를 예측할 수 있다.

### SHII 1.1.2 A1 직업세계의 변화와 필요한 역량

1. 로봇의 발달은 의사 직업에 어떤 영향을 미칠 것인지 생각해 보고 의사에게 필요한 능력에 대해서도 토론해 보자.
2. 내가 관심있는 직업을 정하고 그 직업에 영향을 미칠 요인을 생각해 보고 필요한 자격이나 능력에 어떤 변화가 있는지 생각해 보자.

직업	변화	현재 (필요 자격, 능력)	미래 (필요 자격, 능력)
1. 의사	수술로봇 도입		
2.			
3.			
4.			
5.			

쉬어가기





### SHII 1.1.3 A2 나의 직업인식 수준

1. 한국직업능력개발원의 『고등학생이 알아야 할 50가지 직업 정보를 찾아보자』를 활용하여 나의 직업인식 수준을 알아보자.

	직업대분류	직업명	잘 안다	아는 편이다	잘 모른다.	모른다.
01	관리·경영 금융·영업	호텔지배인				
		카피라이터				
		바이어(중개인)				
		펀드매니저				
		정보통신기술영업원				
		보석평가사				
02	교육·연구 문화·예술	특수교사				
		학예사				
		기자				
		화가				
		애니메이터				
		방송PD				
		생명공학자				
		인테리어디자이너				
		캐릭터디자이너				
		촬영기사				
		연기자				
03	법률·보건 사회복지·군인	변호사				
		한의사				
		의사				
		간호사				
		직업군인				
		경찰관				
		수의사				
		응급구조사				
		사회복지사				

	직업대분류	직업명	잘 안다	아는편이다	잘 모른다	모른다
04	전기·전자 정보통신	전자공학기술자				
		컴퓨터보안전문가				
		정보기술컨설턴트				
		컴퓨터프로그래머				
		데이터베이스관리자				
05	건설·기계 재료·화학	건축설계사				
		항공기정비원				
		화학공학기술자				
		조경기술자				
		기계공학기술자				
		재료공학기술자				
		측량사				
06	운송·식품 환경	항공기조종사				
		환경공학기술자				
		제빵제과기술자(파티시에)				
		식품공학기술자				
07	음식·미용 숙박·경비 농림어업	바텐더				
		특수분장사				
		요리사				
		경호원				
		피부미용사				
		화훼장식기능사(플로리스트)				
		직업운동선수				
		육묘, 화훼작물재배자				

2. 나의 지식 수준에 따라 직업을 분류해 보고 관심직업을 적어 보자.

구분	직업수	관심직업명
잘 안다 : 직업내용과 직업준비방법을 잘 알고 있음		
아는 편이다 : 직업의 이름과 무슨 일을 하는 지는 알 지만 이 직업 준비 방법을 모름		
잘 모른다 : 이름과 하는 일은 알지만 준비 방법을 모름		
모른다 : 처음 듣는 직업		

### SHII 1.1.3 A3 진로개척역량 토론하기




커리어넷(www.career.go.kr)의 창의적 기업가 동영상을 보고 진로를 새롭게 개척하고 자신의 능력을 지속적으로 개발하는 사례를 보고 느낀 점을 토론해 보자.



## SHII 1.1.4 사회가 필요로 하는 새로운 직업을 상상할 수 있다.

### SHII 1.1.4 A1 새로운 직업 상상해 보기

1. 커리어넷(www.career.go.kr)을 방문하여 '동영상 → 커리어넷 UCC → 한국 미래와 창의적 진로(2011)'의 경로를 통해 UCC 공모전 수상작 3개를 시청하고, 간단하게 정리해 보자.

직업 동영상	신생직업	직업에 대한 설명
		
		
		

2. 내가 관심 있는 분야에서 새롭게 등장하고 있는 기술과 이에 따라 생겨난 신생직업을 소개하거나 내가 상상해 본 새로운 직업을 소개해 보자.

신생직업	직업에 대한 설명

### SHII 1.1.4 A2 기술변화와 일자리 변화

기술의 변화로 우리들은 편리한 생활을 누릴 수 있다. 직업이나 일의 관점에서 일자리가 늘어날지 줄어들지를 판단해 보자. 그리고 기술변화에 따라서 줄어들 일자리와 늘어날 일자리를 생각해 보자.

기술의 변화	일자리 증가 여부 늘어남 ○ 줄어듦 X 모르겠음 △	줄어듦 일자리나 직업은 무엇일까?	늘어날 일자리나 직업은 무엇일까?
인터넷 쇼핑			
무인주차카드기			
텔레뱅킹			
자동세탁기			
스마트폰			
바코드			
전자책(e-book)			
**			

\*\* 필요한 것이 있으면 자신이 추가하기

### SHII 1.1.4 A3 사회적 기업 알아보기

커리어넷(www.career.go.kr)의 사회적 기업에 대한 동영상을 찾아보고 다음과 같이 정리해 보자.

사회적 기업가	특성	사회적 기업을 위해 필요한 능력	소감

## SHII 1.1.4 A4 나의 창업가 정신(앙터프레너십) 알아보기

나의 창업가 정신(앙터프레너십) 역량에 대해서 알아보자. 아래의 검사지는 우리가 보통 일이나 과제에 접근하는 방식, 다른 사람과 함께 관심 있는 프로젝트를 수행했을 때 어떻게 할 것인지에 관해 생각해 보도록 하고 있다.

### 1. 창업가 정신(앙터프레너십) 역량 자기 평가

- 항목들을 읽고 가장 동의하는 답변에 표시해 보자. (이것을 먼저 완료)
- 오른쪽 세로단, 24개의 답변마다 빈칸에 표시된 값을 입력해 보자.
- 오른쪽 세로단 하단에 각 항목의 합계를 적어 보자.

문항	내용	전혀 그렇지 않다	조금 그렇다	거의 그렇다	항상 그렇다	기 회 인 식	아 이 디 어 창 출	위 기 관 리	정 보 분 석	자 원 관 리	문 제 해 결
		0점	1점	3점	5점						
예시	나는 같은 문제가 발생하지 않으려면 어떻게 해야 할지를 알고, 문제 행동이나 생각을 바꾼다.	0	1	3	5						3
1	나는 같은 문제가 발생하지 않으려면 어떻게 해야 할지를 알고, 문제 행동이나 생각을 바꾼다.	0	1	3	5						
2	나는 새로운 생각이나 해결책이 가지는 강점과 약점을 알려고 한다.	0	1	3	5						
3	나는 직감으로 일하는 대신 정보를 수집하기 위해 설문 조사와 같은 객관적 방법들을 사용한다.	0	1	3	5						
4	나는 어떤 활동에 소요되는 돈, 시간, 비용 등 실제로 드는 비용을 잘 찾는다.	0	1	3	5						
5	나는 활용할 수 있는 최상의 경우와 최악의 경우의 시나리오를 내 머릿속에 갖고 있다.	0	1	3	5						
6	나는 언제 더 많은 정보가 필요한 때인지를 안다.	0	1	3	5						
7	나는 새로운 과제에 참여하고자 노력한다.	0	1	3	5						

문항	내용	전혀 그렇지 않다	조금 그렇다	거의 그렇다	항상 그렇다	기획인식	아이디어창출	위기관리	정보분석	자원관리	문제해결
		0점	1점	3점	5점						
8	나는 일을 할 때 사용한 모든 자료와 자원을 기록하고 그것을 소중히 보관한다.	0	1	3	5						
9	나는 '황당한' 아이디어도 주의 깊게 듣는다.	0	1	3	5						
10	나는 행동을 취하기 전에 문제에 대한 다양한 해결책을 찾는 것을 좋아한다.	0	1	3	5						
11	나는 내가 접촉하는 사람들의 비즈니스 또는 제품에서 무엇을 어떻게 개선할 수 있는지 방법을 안다.	0	1	3	5						
12	나는 내가 수행하는 프로젝트 또는 활동에 필요한 자원이 무엇이고, 어디서 찾아야 하는지 잘 안다.	0	1	3	5						
13	나는 어떤 일을 하고자 할 때, 재료, 기술, 사람과 돈을 포함하여 일에 필요한 모든 자원을 고려한다.	0	1	3	5						
14	나는 나의 계획이 현실적인지를 확인하기 위해 조사한다.	0	1	3	5						
15	나는 어떤 정보가 중요한지 아닌지를 판단하고 중요하지 않은 정보는 신속하게 버린다.	0	1	3	5						
16	나는 일이 잘 진행되고 있는지 알기 위해 일정한 간격을 두고 살펴본다.	0	1	3	5						
17	나는 종종 문제를 해결하는데 또 다른 방법이 있는지 묻는다.	0	1	3	5						
18	나는 원하는 상태와 바람직한 상태 사이의 차이를 인식하는 편이다.	0	1	3	5						

문항	내용	전혀 그렇지 않다	조금 그렇다	거의 그렇다	항상 그렇다	기회인식	아이디어창출	위기관리	정보분석	자원관리	문제해결
		0점	1점	3점	5점						
19	나는 종종 '~라면 어떻게 될까'라는 질문을 한다.	0	1	3	5						
20	나는 제 때에 문제를 예측하고 행동에 옮기는 경향이 있다.	0	1	3	5						
21	나는 무엇이 잘못될 수 있는지 그리고 좋지 못한 결과가 무엇인지에 대해 생각한다.	0	1	3	5						
22	나는 행동에 옮기기 전에 다른 사람의 생각을 알고자 노력한다.	0	1	3	5						
23	나는 어떤 위험을 감수해야 하는지 그리고 어느 정도의 위험인지에 관해 조언을 구한다.	0	1	3	5						
24	나는 어떤 일을 실행하기 전에 중요한 정보가 정확한지 확인한다.	0	1	3	5						

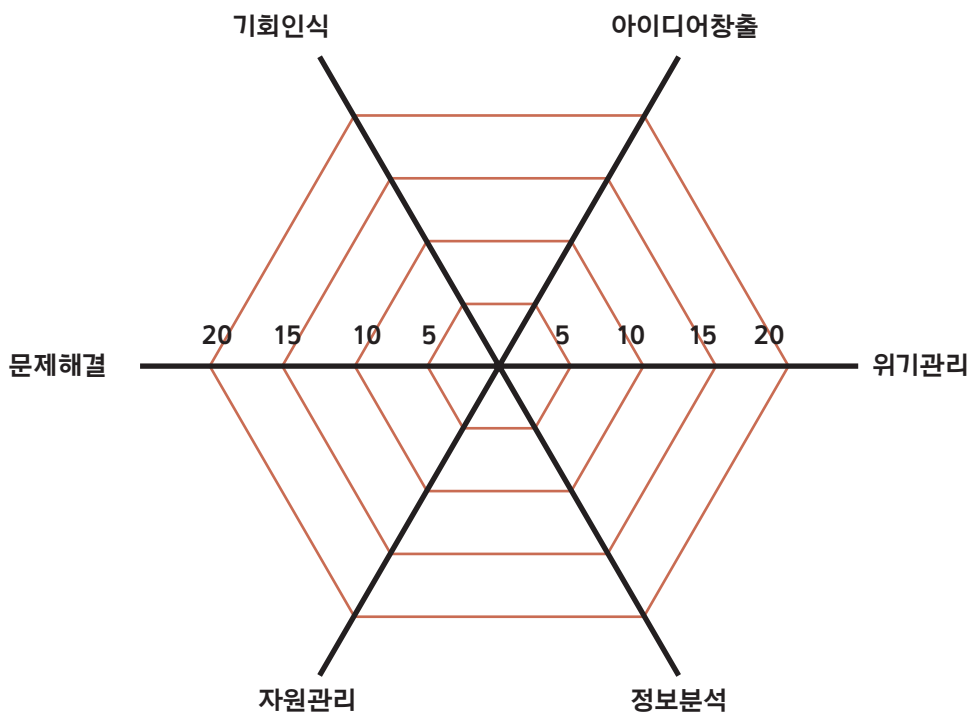
합계

개수	전혀 그렇지 않다										
	조금 그렇다										
	거의 그렇다										
	항상 그렇다										
	전체 개수										
점수											

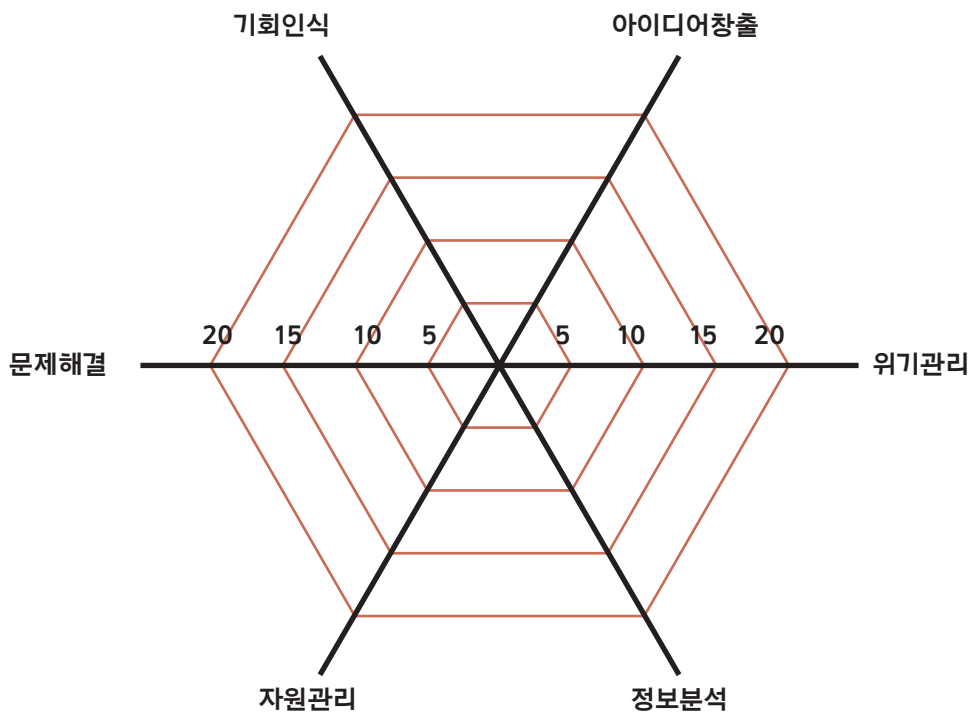
## 2. 내 창업가 정신(앙터프레너십)의 특성

1) 창업가 정신(앙터프레너십)은 아래의 6개 주요 역량을 기반으로 한다. 아래 상자 안에 이전 페이지에서의 결과를 기입하고, 다이어그램에 점수를 표시해 보자.

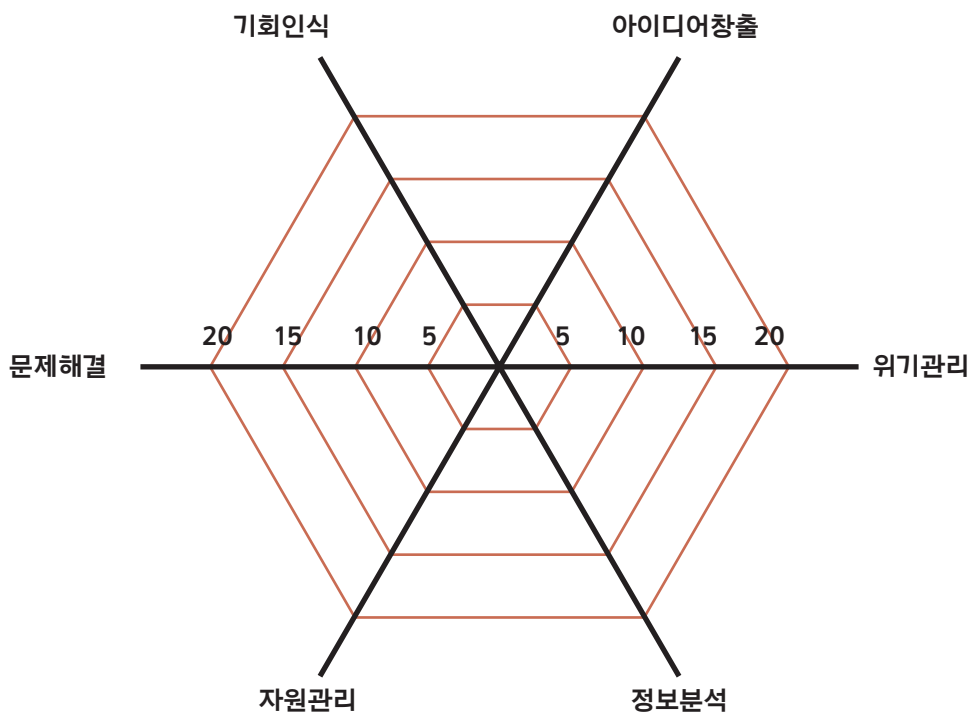
- ◆기회인식 \_\_\_\_\_  
 쉽게 기회를 발견하고, 새로운 방식으로 아이디어를 연결함으로써 창조하며, 가치있는 무언가가 그것 때문에 발생할지도 모른다는 '직감'을 가진 능력
  
- ◆아이디어 창출 \_\_\_\_\_  
 새로운 아이디어를 생각해 내고, 그것을 사용가능한 것으로 개발할 수 있는 능력
  
- ◆위기관리 \_\_\_\_\_  
 언제, 어느 정도의 위험을 감수해야 하는지, 그리고 그것을 어떻게 관리하는지를 아는 능력
  
- ◆정보 분석 \_\_\_\_\_  
 올바른 정보를 얻고 필요할 때 그것을 사용할 수 있도록 준비하고 필요한 정보를 분석하는 능력
  
- ◆자원관리 \_\_\_\_\_  
 자원이 무엇이 언제 필요한지를 구별하는 능력(예 : 사람, 기술, 재료)
  
- ◆문제해결 \_\_\_\_\_  
 문제를 발견하여 해결책을 찾고 그것이 다시 일어나는 것을 방지하는 데 필요한 변화를 만들 수 있는 능력



2) 나와 친밀한 사람들은 내 창업가 정신(앙터프레너십) 특성을 어떻게 평가하고 있을까? 친구가 보는 나의 모습을 표시해 보도록 하자.



3) 내가 응답한 수치와 친구가 응답한 수치를 함께 놓고 비교해 보도록 하자. 그리고 차이가 발생했다면 그 원인에 대해서 생각해 보자.





**SHII 1.1.4 A5 청년창업 알아보기**

커리어넷(www.career.go.kr)의 청년 창업 동영상을 보고 다음과 같이 정리해 보자.

창업가	특성	창업을 위해 필요한 능력	소감

## SHII 1.1.4 A6 내가 만약 회사를 만들어 본다면?

1. 나는 \_\_\_\_\_ 을 하는 회사를 만들고 싶다.

2. 회사명칭

3. 회사 상징 로고를 그리고 설명하기

---

---

---

---




---

---

4. 내가 만든 회사 그려보기 (외부 건물 및 내부 구조)

5. 이 회사운영을 위해



우리반의    를 뽑고 싶다.

왜냐하면



리

---

---

---

---



리

---

---

---

---



리

---

---

---

---

---

# 2

## 건강한 직업의식 형성

SHII 2.1 희망 직업에 필요한 직업윤리를 파악한다.

SHII 2.1.1 자신의 희망 직업에서 요구되는 직업윤리와 그 중요성에 대해 설명할 수 있다.

### SHII 2.1.1 A1 나의 직업윤리 수준 진단하기

항목	내용	전혀 그렇지 않다	그렇지 않다	보통이다	그렇다	매우 그렇다
		1점	2점	3점	4점	5점
1	남이 안 볼 때도 교통질서, 공중도덕을 잘 지킨다.	1	2	3	4	5
2	앞으로 직장생활을 할 때 거래처로부터 향응이나 선물을 받지 않을 것이다.	1	2	3	4	5
3	과식, 과소비하지 않으며 절제와 근검절약을 생활화하고 있다.	1	2	3	4	5
4	불의나 비행을 보면 방관하지 않고 용기 있게 대처한다.	1	2	3	4	5
5	공과 사를 분명히 하고 업무 수행 시 사적 감정을 엄격히 배제하도록 한다.	1	2	3	4	5
6	자신보다 낮은 위치에 있는 거래처라도 기본적인 예의를 갖추고 대우할 것이다.	1	2	3	4	5
7	나 혹은 회사에 이익이 되더라도 사회에 나쁜 영향을 끼치거나 법, 윤리, 도덕에 어긋나는 것은 하지 않을 것이다.	1	2	3	4	5
8	고객이 부당한 요구를 하더라도 손님은 왕이라고 주장하는 것은 타당하지 못하다.	1	2	3	4	5

항목	내용	전혀 그렇지 않다	그렇지 않다	보통이다	그렇다	매우 그렇다												
		1점	2점	3점	4점	5점												
9	의사 결정 시에는 고객, 안전, 환경을 먼저 생각한다.	1	2	3	4	5												
10	부당한 방법이나 편법을 동원한 경쟁은 절대 하지 않을 것이다.	1	2	3	4	5												
11	지금 하고 있는 일에 자부심을 갖고 최선을 다한다.	1	2	3	4	5												
12	상사(회사)의 요구에 잘못이 있을 때에는 자신의 생각을 분명히 말할 수 있다고 생각한다.	1	2	3	4	5												
13	어떤 일을 하더라도 기본기가 매우 중요하다고 생각하며 제일 먼저 갖추려고 노력한다.	1	2	3	4	5												
14	환경은 다음 세대에서 빌려 쓰는 것이라는 생각을 갖고 쾌적한 환경을 지키기 위한 행동을 한다.	1	2	3	4	5												
15	남녀 구별과 남녀 차별의 의미를 분명히 알고 있다.	1	2	3	4	5												
16	내가 맡은 일은 어떠한 문제가 있어도 책임지고 완수한다.	1	2	3	4	5												
17	친구나 지인이 비윤리적 사고와 행동을 했을 경우 즉시 그렇게 하지 말라고 말할 수 있다.	1	2	3	4	5												
18	나는 말과 행동을 일치시키려고 항상 노력한다.	1	2	3	4	5												
<div style="border: 1px solid gray; border-radius: 50%; width: 200px; height: 40px; display: flex; align-items: center; justify-content: center;"> <span style="margin-right: 10px;">합계</span> <table border="1" style="border-collapse: collapse;"> <tr> <td style="padding: 5px;">개수</td> <td style="width: 30px;"></td> <td style="width: 30px;"></td> <td style="width: 30px;"></td> <td style="width: 30px;"></td> <td style="width: 30px;"></td> </tr> <tr> <td style="padding: 5px;">점수</td> <td></td> <td></td> <td></td> <td></td> <td></td> </tr> </table> </div>		개수						점수										
		개수																
점수																		

2. 응답한 점수를 합산하여 내 수준을 파악하여 보자.

점수	수준	나의 수준
72~90점	직업윤리가 높은 편에 해당한다. 낮은 점수가 나타난 항목을 더 점검해 보자.	
54~71점	직업윤리가 보통인 편에 해당한다. 직업윤리 수준을 더 높이기 위하여 지속적으로 노력하자.	
53점 이하	직업윤리가 낮은 편에 해당한다. 직업윤리를 더 높이기 위하여 정직, 성실, 준법정신 및 규범 준수, 고객 우선 등의 개선 노력이 요구된다. 특히 낮은 점수가 나타난 항목들을 중심으로 살펴보자.	

## SHII 2.1.1 A2 직업윤리의 갈등상황에 있을 때 나는 어떻게 할까?

다음 각 상황 설명을 읽고, 나라면 어떻게 행동할 것인지 생각해 보자. 친구들과 논의하여 가장 바람직한 해결 방법을 찾아보자.

1

전자 회사 콜센터에 근무하다 보면 고객들의 항의 전화가 많이 온다. A씨는 오늘은 새로 구입한 TV의 화면이 미세하게 흔들린다는 항의 전화를 받았다. 전화를 건 고객은 다짜고짜 폭언을 일삼으며 화부터 내기 시작한다. 반말에... 고향에... 짜증을 낸다.

그런데 듣다보니 그건 우리 회사의 제품 오류가 아니라 고객이 TV를 다른 자리로 옮기는 중에 잘못 건드려 망가뜨린 것이었다. 그렇게 설명했지만 고객은 “당연히 기업에서 이런 건 물어내야 하는 거야, 이사람아, 도대체 정신이 있는 거냐, 뭘 배운 거야” 등등 막무가내로 더 화를 내면서 욕까지 하고 있다.

2

영업부에서 근무하는 B씨는 이번 달에 새로 입사한 신입 사원이다. 영업부에서 근무하려다 보니 운전을 해야 될 일이 많아져서 B씨는 운전 면허를 따려고 계획 중이다. 그런데 오늘 회사에 나와보니 회사 차량이 운행하지 않고 주차되어 있었다. 운전면허 학원에 갈 시간도 없고.. 연습할 차량도 마땅치 않고.. B씨는 점심 시간을 이용하여 슬쩍 회사 차량을 몰고 나왔다. ‘어차피 회사 영업 일 때문에 면허를 따려고 하는 건데.... 하루에 한 시간 정도쯤이야 이용해도 괜찮겠지?’

3

그동안 경기 불황으로 어려웠던 회사에 좋은 소식이 생겼다. 공공 기관에서 발주한 큰 프로젝트 입찰에 참가하게 된 것이다. 입찰을 앞두고 C연구원은 뿌듯한 기분으로 운전을 해서 입찰 장소로 가고 있었다. 그런데 앞에서 달리고 있던 승용차가 너무 서두른다 싶더니 급기야 횡단보도를 건너는 사람을 보지 못하고 사람을 친 후 뺑소니치는 것을 목격했다. C연구원은 갈 길이 급했지만, 그대로 두면 안 될 것 같아 타친 사람을 차에 태우고 인근 병원에 데려다 주었다. 그 후에 너무 지체한 것 같아 황급히 입찰 장소로 향했지만 교통 체증이 너무 심해서 결국 20분 정도 늦고 말았다. 그런데 담당자가 보이지 않았다. 알고보니 입찰은 정해진 시간에만 가능하여 이미 끝나 버렸다는 것이다.

상황 분석


나라면 어떻게 할까?

이 직업에서 요구되는 가장 중요한  
직업윤리는 무엇일까?

1



2



3



## SHII 2.1.1 A3 직업인의 윤리의식에 대하여 토론하기

트루맛 쇼를 시청하고 여기서 나타난 직업인과 그 직업에서 요구되는 직업윤리에 대해 정리하고 토론해 보자.

직업인	이 직업인의 윤리 의식	이 직업에서 요구되는 가장 중요한 직업윤리는 무엇일까?
1.		
2.		
3.		
4.		
5.		



## SHII 2.1.1 A4 직업윤리 생각해보기

내가 원하는 직업이 있다면, 그 직업에서는 어떤 직업 윤리가 필요할까? 그리고 그 이유는 무엇인지 생각해 보자.

### 예시) 심리상담사의 직업윤리

#### 정보의 보호

- 심리상담사는 사생활과 비밀유지에 대한 내담자의 권리를 최대한 존중해야 할 의무가 있다.
- 심리상담사는 녹음 및 기록에 관해 내담자의 동의를 구한다.
- 내담자의 생명이나 사회의 안전을 위협하는 경우가 발생한 경우에 한하여 내담자의 동의 없이도 내담자에 대한 정보를 관련 전문인이나 사회에 알릴 수 있다. 이런 경우 상담 시작 전에 이러한 비밀보호의 한계를 알려준다.

\*내담자: 상담자나 의사 등의 도움을 받기 위해 찾아온 사람

1. 나의 희망직업이나 관심직업은 무엇인가?

---

---

---

---

2. 이 직업에 필요한 직업윤리는 무엇일까?

---

---

---

---

3. 이 직업에 따르는 책임은 무엇일까?

---

---

---

---

## SHII 2.1.2 직장에서 요구되는 책임감과 예의를 이해하고 설명할 수 있다.

### SHII 2.1.2 A1 복장과 용모 진단하기





**나의 복장과 용모 진단하기**

영역	항목	Yes	No
머리	1. 머리를 단정하게 손질하였는가? (앞머리가 눈을 가리지는 않는가?)		
	2. 비듬이 있거나, 냄새가 나지 않는가?		
얼굴	3. 깨끗이 면도하였는가?		
	4. 수염과 코털을 깨끗하게 정리하였는가?		
	5. 치아는 깨끗하고 입 냄새가 나지 않는가?		
	6. 눈에 눈곱이 끼어 있거나 충혈되어 있지 않은가?		
복장 (상의)	7. 깨끗하게 손질되어 있는가?		
	8. 단추의 바느질 상태가 느슨하지 않은가?		
	9. 다림질이 잘되어 있는가?		
복장 (바지)	10. 다림질이 잘되어 있고 무릎이 나와 있지는 않은가?		
	11. 바지 길이가 적당한가?		
	12. 바짓단의 바느질이 잘 되어 있는가?		
양말	13. 복장에 적합한 색상인가?		
	14. 깨끗하게 세탁되어 있는가?		
신발	15. 깨끗하게 닦여 있는가?		
	16. 굽이 닳아 있지 않은가?		
	17. 전체적으로 복장과 어울리는 색상과 디자인인가?		
손	18. 손톱 정리가 잘 되어 있는가?		
	19. 청결한가?		

Yes가 많을수록 용모가 단정하고 No가 많을수록 용모단정에 신경을 써야 함.

SHII 2.1.2 A2 무엇이 문제였을까?

아래는 직장에서 초보 직장인들이 업무를 수행할 때 저지르기 쉬운 상황을 나타낸 것이다. 김반장과 홍길동 사원의 상황을 보고 홍길동 사원의 문제가 무엇이었는지 원인과 해결책을 찾아보자.





원인

해결책

SHII 2.1.2 A3 무엇이 잘못되었을까?

아래는 직장에서 업무를 수행할 때 직장 동료 간에 발생할 수 있는 상황을 나타낸 것이다. 양미라 사원과 홍길동 사원의 상황을 보고 홍길동 사원의 문제가 무엇이었는지 원인과 해결책을 찾아보자.



원인

해결책

전화 예절 자기 점검표

다음은 직장에서의 자신의 전화 예절을 확인하기 위한 체크리스트이다.  
자신의 직장 생활을 점검하는 데 활용하자.

구분	항목	Yes	No
1	상대방의 번호를 확인하고 걸었는가?		
2	말한 내용을 미리 메모하고 걸었는가?		
3	다이얼이나 버튼을 펜 끝으로 누르지는 않았는가?		
4	바르게 자신의 이름을 말했는가?		
5	상대방을 확인했는가?		
6	처음 인사는 상냥하게 했는가?		
7	용건은 서로 확인했는가?		
8	요점은 서로 확인했는가?		
9	알기 쉬운 말로 했는가?		
10	확실하고 밝은 목소리였는가?		
11	경어는 적합했는가?		
12	끝맺음의 인사를 했는가?		
13	조용히 끊었는가?		



## SHII 2.1.3 근로자들의 구체적인 권리를 이해하고 정당한 대우의 중요성에 대하여 설명할 수 있다.

### SHII 2.1.3 A1 근로자의 기본권에 대한 나의 지식과 권리

1. 선생님이 주시는 과업에 관련한 자료를 보고 근로자의 과업에 대하여 생각해 보자. 각 사례별로 과업에 대한 찬성 여부와 그 이유를 적어 보자.

	찬성/반대	이유
사례 1		
사례 2		
사례 3		
사례 4		

2. 모듈별로 토론해 보자.

	찬성/반대	이유
사례 1		
사례 2		
사례 3		
사례 4		

3. 조별로 토론한 후 과업에 대한 자신의 생각을 정리해 보자.

근로자에게 과업이란 어떤 의미일까? \_\_\_\_\_

사용주에게 과업은 언제나 나쁜 것일까? \_\_\_\_\_

근로자의 정당한 과업은 어떤 경우를 말하는 것일까? \_\_\_\_\_

과업을 제한하는 정당한 사유란 어떤 것일까? \_\_\_\_\_

## SHII 2.1.3 A2 퀴즈를 통해 근로자의 권리 알아보기

1. 다음 퀴즈를 맞춰보고 근로자 권리에 대한 나의 지식수준을 알아보자.

1) 일할 수 있는 나이는 만 몇 살부터일까?

- ① 10살 이상 ② 12살 이상 ③ 15살 이상 ④ 18살 이상

2) 다음 중에서 청소년이 취업할 수 있는 곳은 어디일까?

- ① 광산 ② 단란주점 ③ 주유소 ④ 가축도살장

3) 청소년의 최저임금은 성인의 최저임금\* 과 똑같은가?

- ① 똑같다 ② 똑같지 않다

\*최저임금이란?

어떤 이유에서라도 그보다 적은 임금을 주어서는 안된다는 임금의 최저선

4) 우리나라 최저임금은 얼마일까?

\_\_\_\_\_년도 현재 \_\_\_\_\_(시간당)

5) 첫 월급 받는 날 사장님의 말 중에서 알맞은 것은 ?

- ① 나이가 어리니 최저 임금의 80%만 주어야겠군.  
② 돈 대신 물건을 줄테니 팔아서 쓰게.  
③ 아직 나이가 어리니 부모님 통장으로 입금해줘야겠어.  
④ 나이는 어리지만 열심히 일했으니 월급을 100% 주는 게 맞지.  
⑤ 어린애들은 일을 쉽게 그만 두니 두 번째 달까지 근무하면 첫 달 월급까지 몰아서 줄게.

6) 성인은 하루에 8시간 노동을 기준으로 한다. 그렇다면 청소년들의 하루 노동시간 기준은 몇 시간일까?

- ① 5시간 ② 6시간 ③ 7시간 ④ 8시간 ⑤ 9시간

7) 패스트푸드점에서 일하면서 시간당 5,000원을 받는 만근이. 평소에는 하루에 7시간씩 일하지만 하루는 손님이 너무 많아 9시간을 일하게 되었다. 이 때, 만근이가 받아야 할 하루 일당은 얼마일까?

- ① 35,000원 ② 40,000원 ③ 45,000원 ④ 50,000원 ⑤ 55,000원

8) 주유소에서 아르바이트를 하다가 다쳤다. 어떻게 해야 할까?

- ① 사장님께 당당하게 보상과 치료를 요구한다.  
② 내 잘못이므로 약국에 가서 자비로 치료한다.  
③ 사장님께 사정해서 약간의 치료비를 부탁한다.

9) 편의점 아르바이트를 시작하고 3일 후에 그만 두게 되었다. 3일치 급여는 어떻게 해야 할까?

- ① 받을 수 없다고 생각하고 포기한다.
- ② 연락해서 급여를 요구하고 1개월 정도는 기다린다.
- ③ 3일치의 급여를 요구하고, 2주일까지 기다리다 안 주면 신고한다.

10) 주유소 아르바이트를 할 때 휴일에도 나가서 일했다. 어떻게 생각해야 할까?

- ① 봉사한 셈 친다.
- ② 평일보다 더 받아야 한다.
- ③ 평일처럼 대가를 반드시 받아야 한다.

11) 일반적으로 연소자를 고용할 때는 부모님 동의서가 필요하다. ( O, X )

12) 회사 취업 시 연소근로자와 사업주는 근로계약을 반드시 작성해야 한다. 이때, 근로계약서는 사업주만 가지고 있으면 된다. ( O, X )

13) 청소년은 하루 8시간, 일주일에 40시간 이상 일 할 수 없다. ( O, X )

14) 대형마트에서 일하는 청소년 비정규직 갑이 있다. 대형마트 점장은 청소년 근무생인 갑 대신 대학생 을을 고용하고 싶어 갑을 해고하려 한다. 이 상황에서 점장은 적어도 20일 전에 갑에게 해고를 예고해야 한다. ( O, X )

15) 우리나라 근로자에게 적용되는 4대 사회보험은 고용보험, 건강보험, 산재보험, 국민연금이다. ( O, X )

16) 서울 고등학교에 재학 중인 나미소양은 A회사에 현장실습 중이다. 현장실습 중 근무와 관련한 업무 처리로 다리 부상을 입었다면 치료비를 고용주로부터 받을 수 있다. ( O, X )

17) 근무 중 부당한 처우를 당했을 때에는, 국번없이 1350으로 연락하면 된다. ( O, X )

## 2. 내 수준을 확인해 보자.

평점	해석	나의 수준
16개 이상	나는 근로자의 권리를 비교적 잘 알고 있다.	
8-15개	어느 정도 알고는 있으나 노력이 필요하다.	
8개 미만	근로자의 기본적인 권리에 대해서 지식이 부족한 편이다. 근로자의 권리를 이해하는 일은 자신을 보호할 최소한의 대비책이라고 할 수 있다. 이에 대한 좀 더 많은 노력이 요구된다.	



3. 오늘의 활동을 통해 느낀 점을 적고, 친구들과 이야기해 보자.

1) 내가 느낀 점

---

---

---

---

2) 친구들이 느낀 점



---

---

---

---



---

---

---

---



---

---

---

---

## SHII 2.2 희망 직업에 필요한 태도를 함양한다.

### SHII 2.2.1 희망 직업에 필요한 긍정적인 태도를 갖도록 노력할 수 있다

#### SHII 2.2.1 A1 삶과 직업에 관한 긍정적인 태도

1. 삶과 직업에 관한 영화를 찾아 시청하고, 삶에 대한 긍정적인 태도를 찾아보고 토론해 보자.

영화명	줄거리	인상적인 장면	직업인으로서의 특징-배울만한 점

2. 직업에 대한 몰입의 의미를 생각해 보자.

동영상 시청 후 느낀 점을 그림과 글로 표현해 보자.

SHII 2.3 직업에 대한 자신의 고정관념을 성찰하고 개선하기 위해 노력한다.  
 SHII 2.3.1 자신의 직업에 대한 고정관념을 인식하고 이를 극복하기 위해 적극적으로 노력할 수 있다.

SHII 2.3.1 A1 직업 고정관념 퀴즈


우리가 직업에 대해서 가지고 있는 고정관념을 확인해 보고 이를 극복하기 위한 노력의 방법을 생각해 보자.

사례	O / X	의견
중학교 졸업자는 대통령이 될 수 없어.	<input type="radio"/>	
우리 부모님이 돈만 많다면 나는 굳이 일을 하지 않아도 되고 여유를 즐기면서 살 수 있어.	<input type="radio"/>	
여자는 역시 아이를 돌보는 직업이 어울려.	<input type="radio"/>	
연예인은 많은 사람에게 사랑을 받을 뿐만 아니라 돈도 많이 번대, 나도 그 일을 할거야.	<input type="radio"/>	
외국인 노동자는 우리가 하기 싫은 일을 시켜야 해.	<input type="radio"/>	
무슨 일을 하든지 돈을 많이 버는 직업이 최고야.	<input type="radio"/>	
항공기 승무원 업무를 잘하기 위해서는 외모가 가장 중요하지.	<input type="radio"/>	
장애인에게 맞는 직업은 따로 있지.	<input type="radio"/>	
2년제보다 4년제 대학을 나와야 성공할 수 있대.	<input type="radio"/>	
머리를 쓰는 일이 몸을 쓰는 일보다 가치 있어.	<input type="radio"/>	
경찰, 소방관 등의 직업은 봉사적 가치를 중요시하기 때문에 이 직업에 종사하는 사람들은 경제적인 면을 따져서는 안돼.	<input type="radio"/>	

## SHII 2.3.2 현장실습 상황에서 직업에 대한 고정관념이나 편견을 찾아낼 수 있다.

### SHII 2.3.2 A1 편견과 고정관념 생각해보기

편견과 고정관념을 탈피하고 자신의 길을 성공적으로 찾아간 직업인 사례를 찾아보고 어떤 고정관념을 극복 하였으며, 어떤 방법으로 극복했는지 토론해 보자.

직업인 이미지	성명	직업	고정관념	고정관념 극복 방법
	이희아	피아니스트		

### SHII 2.3.2 A2 직업에 대해 변화한 관념 알아보기

‘직업에는 귀천이 있다. 생산직보다는 사무·관리직이 낫다’는 등의 직업에 대한 관념에 어떤 변화가 생겨났는지 찾아보고 아래에 적어 보자.

과거	현재











# 진로 탐색

## 1. 교육기회의 탐색

SHⅢ 1.1 자신의 진로에서 학습의 중요성을 알고 노력한다.

SHⅢ 1.1.1 학업의 성취수준을 높이기 위해 여러 방법으로 지속적인 노력을 할 수 있다.

SHⅢ 1.1.2 학업의 성취수준이 기대보다 낮을 때에도 포기하지 않고 끈기 있게 도전할 수 있다.

SHⅢ 1.2 지속적인 진로개발을 위한 평생학습의 중요성을 이해하고 여러 기회를 탐색한다.

SHⅢ 1.2.1 지속적인 진로개발을 위해 다양한 평생 학습의 기회를 탐색할 수 있다.

SHⅢ 1.2.2 고등교육기관의 유형과 특성에 관심을 갖고 이해할 수 있다.

SHⅢ 1.2.3 자신의 전공학과와 관련된 대학 전공 계열 및 학과를 탐색할 수 있다.

SHⅢ 1.2.4 자신의 진로특성에 부합하는 여러 대학의 입학 전형 방법을 파악하고 분석할 수 있다.

## 2. 직업 정보의 탐색

SHⅢ 2.1 희망 직업의 구체적인 특성을 파악한다.

SHⅢ 2.1.1 여러 경로를 통해 희망 직업과 관련된 다양한 정보를 수집하고

그 직업의 구체적인 특성을 설명할 수 있다

SHⅢ 2.1.2 다양한 방법으로 자신의 전공학과와 관련된 직업에 대한 정보를 수집할 수 있다.

SHⅢ 2.2 희망 직업의 직업경로, 학업 및 자격을 구체적으로 파악한다.

SHⅢ 2.2.1 희망 직업의 직업경로, 학업 및 자격을 구체적으로 설명할 수 있다.

SHⅢ 2.2.2 다양한 정보원을 통해 희망 직업의 경로 및 자격과 관련된 교육·훈련 방안을 탐색할 수 있다.

SHⅢ 2.2.3 다양한 현장체험을 통해 직업에 대한 이해를 심화할 수 있다.

# 1

## 교육기회의 탐색

SHⅢ 1.1 자신의 진로에서 학습의 중요성을 알고 노력한다.

SHⅢ 1.1.1 학업의 성취수준을 높이기 위해 여러 방법으로 지속적인 노력을 할 수 있다.

### SHⅢ 1.1.1 A1 나의 학습습관 점검하기

#### 1. 학습습관 검사

각 문항에 대해 솔직하고 정확하게 응답해 보자.

문항	내용	전혀 그렇지 않다	그렇지 않다	보통	그렇다	항상 그렇다
		1점	2점	3점	4점	5점
1	학습과제가 어려워도 쉽게 포기하지 않는다.	1	2	3	4	5
2	모르는 내용을 학습하는 것을 즐긴다.	1	2	3	4	5
3	더 좋은 성적을 받을 수 있었다.	1	2	3	4	5
4	교실을 떠나기 전에 해야 할 숙제와 숙제방법을 확인한다.	1	2	3	4	5
5	공부할 때 빨리 공부를 끝내기 보다는 완전한 학습정리를 하는 편이 좋다.	1	2	3	4	5
6	계획된 공부를 잘 미루지 않는다.	1	2	3	4	5
7	나에게 좋은 성적은 중요하다.	1	2	3	4	5
8	공부할 때는 정말로 열심히 한다.	1	2	3	4	5
9	공부하기 위해 매일 일정한 시간을 정해 놓는다.	1	2	3	4	5
10	일정한 공부계획표를 가지고 있다.	1	2	3	4	5

문항	내용	전혀 그렇지 않다	그렇지 않다	보통	그렇다	항상 그렇다
		1점	2점	3점	4점	5점
11	학습시간이 체계적이어서 시간이 낭비되지 않는다.	1	2	3	4	5
12	매일, 공부에 우선순위를 두고 행동한다.	1	2	3	4	5
13	하루 중 공부가 잘되는 시간을 안다.	1	2	3	4	5
14	공부하기에 충분한 시간을 만들기 쉽다.	1	2	3	4	5
15	한 과목 공부에 너무 많은 시간을 보내서 다른 과목 공부에 지장을 받는 일은 없다.	1	2	3	4	5
16	공부할 때 전적으로 공부에 집중한다.	1	2	3	4	5
17	과제를 시작하기 전에 얼마나 오랫동안 할 것이고 언제 끝낼 것인가를 정한다.	1	2	3	4	5
18	공부할 때 집중할 수 있다.	1	2	3	4	5
19	공부하기 위해 대체로 조용한 장소를 찾는다.	1	2	3	4	5
20	공부할 때 잘 졸지 않는다.	1	2	3	4	5
21	공부하고 싶지 않아도 공부한다.	1	2	3	4	5
22	공상이 공부에 방해되는 일은 별로 없다.	1	2	3	4	5
23	정말 싫어서 흥미를 갖기 곤란한 과목은 없다.	1	2	3	4	5
24	매주 각 과목을 복습하기 위한 시간을 정해 놓는다.	1	2	3	4	5
25	한 과목을 공부할 때 마다 얼마간의 복습시간을 정한다.	1	2	3	4	5
26	적어도 시험 전에는 노트를 복습한다.	1	2	3	4	5
27	공부한 내용에 대해 많이 기억할 수 있다.	1	2	3	4	5

문항	내용	전혀 그렇지 않다	그렇지 않다	보통	그렇다	항상 그렇다
		1점	2점	3점	4점	5점
28	수업 중 설명을 주의 깊게 들어서 기억을 잘한다.	1	2	3	4	5
29	공부내용을 읽기 전 주요 제목과 요약을 미리 검토한다.	1	2	3	4	5
30	책을 읽기 전에 무엇을 배울 것인지를 정확히 알기 위해 제목을 질문으로 바꾸어 본다.	1	2	3	4	5
31	교과서 한 단원을 전부 읽으면 참고서와 요점 정리를 읽기 전에도 내용 파악이 잘 된다.	1	2	3	4	5
32	한 단원을 다 읽기 전에도 단원 끝에 있는 문제를 풀 수 있다.	1	2	3	4	5
33	읽은 후 바로 그 부분을 복습할 시간을 갖는다.	1	2	3	4	5
34	공부내용에 있는 도표, 그래프 그리고 목록 표를 자주 검토한다.	1	2	3	4	5
35	수업 받은 내용에 대해 잘 이야기할 수 있다.	1	2	3	4	5
36	교과서 소단락을 읽은 후 내용을 확인해서 기억할 것을 정리한다.	1	2	3	4	5

## 2. 나의 학습습관 점수

문항	내용	합계 점수
1~8번 문항	학습에 대한 동기 및 적극성	
9~15번 문항	학습에 대한 계획성 및 조직성	
16~22번 문항	학습 집중력	
23~29번 문항	기억을 잘하는 방법	
30~36번 문항	학습전략(핵심파악/요약)	
전체 점수		

### 3. 나의 학습습관 점수

문항	내용	내 점수	자신에게 맞는 개선방향	처치
1~8번	학습에 대한 동기 및 적극성	32점 ~ 40점 : 잘함 24점 ~ 31점 : 양호 16점 ~ 23점 : 부족 8점 ~ 15점 : 매우부족		<p>&lt;부족에 대한 원인&gt; 공부에 대한 관심과 노력의 부족/장래 목표 없음/자신감 없음</p> <p>&lt;개선방향&gt; 내가 공부하는 이유가 무엇인지 생각해 보기/장래 목표 정하기(적성, 흥미 찾기)/달성 가능한 단기 목표 세우기</p>
9~15번	학습에 대한 계획성 및 조직성	28점 ~ 35점 : 잘함 21점 ~ 27점 : 양호 14점 ~ 20점 : 부족 7점 ~ 13점 : 매우부족		<p>&lt;부족에 대한 원인&gt; 학습계획 없이 공부함/계획한 것을 실천하지 못할 때가 많음/좋아하거나 잘하는 과목 위주로 공부함/공부 외의 활동이나 일이 많음</p> <p>&lt;개선방향&gt; 학습계획표 수립, 실천하기/목표량 정해 공부하고 다하면 쉬기/공부가 잘되는 시간에 공부하기/여러 과목들 계획하여 공부하기</p>
16~22번	학습 집중력	28점 ~ 35점 : 잘함 21점 ~ 27점 : 양호 14점 ~ 20점 : 부족 7점 ~ 13점 : 매우부족		<p>&lt;부족에 대한 원인&gt; 음식을 먹거나 음악을 들으면서 공부함/공부방에 공부에 방해되는 것이 많음/가족, 친구로 인해 공부 중단이 자주 생김</p> <p>&lt;개선방향&gt; 집중식 공부(음식, 음악 병행 금물)/공부방해물 제거(만화, 사진, 핸드폰 등)/공부할 때 다른 사람의 출입 통제하기/조용한 시간에 공부하기/공부 시간 정해두고 공부하기/한 장소에서 공부하기</p>

(계속)

문항	내용	내 점수	자신에게 맞는 개선방향	개선 방법
23~29번	기억을 잘 하는 방법	28점 ~ 35점 : 잘함 21점 ~ 27점 : 양호 14점 ~ 20점 : 부족 7점 ~ 13점 : 매우부족		<p>&lt;부족에 대한 원인&gt; 기억력에 대한 자신감의 부족/수업 중 중요부분 체크 누락/수업 내용을 잘 듣지 않음/노트필기, 메모 기술의 부족/암기요령 부족</p> <p>&lt;개선방향&gt; 수업 집중하기, 중요부분 표시하기/요점정리하고 써보기/중요한 것 반복 암기/체계적인 노트 기록방법 익히기/꾸준히 하기</p>
30~36번	학습전략 (핵심파악/요약)	28점 ~ 35점 : 잘함 21점 ~ 27점 : 양호 14점 ~ 20점 : 부족 7점 ~ 13점 : 매우부족		<p>&lt;부족에 대한 원인&gt; 수업 집중력 부족/잡념, 안이한 생각/핵심파악, 요점정리 훈련부족</p> <p>&lt;개선방향&gt; 수업 전 수업내용 훑어보기/쉬운 글 많이 읽고 내용 말해보기/질문거리 만들기/요점정리 훈련하기/복습 철저/과제 철저히 하기</p>
전체	전체점수가 낮게 나온 학생은 성적이나 지능수준에 상관없이 효율적으로 공부하지 못하고 있다는 뜻이므로 부족한 부분을 찾아 우선적으로 개선시키기 위한 노력을 기울여야 한다			
종합 의견				



### SHIII 1.1.1 A2 학습태도평가표

내용	만족도(%)	만족 또는 미흡 이유와 자신을 위한 칭찬과 다짐
계획 실천 하기		
학습 습관 개선 하기		
시간관리 시행 잘하기		
우선 순위를 정하고 시행 하기		
효과적인 학습 방법		

## SHIII 1.1.2 학업의 성취수준이 기대보다 낮을 때에도 포기하지 않고 끈기 있게 도전할 수 있다.

### SHIII 1.1.2 A1 학업 성취수준 높이기

1. 자신의 수업(학습)태도와 학업 성취를 비교 평가해 보자.

국어		영어		수학		탐구	
수업(학습) 태도	학업 성적	수업(학습) 태도	학업 성적	수업(학습) 태도	학업 성적	수업(학습) 태도	학업 성적

2. 자신의 학업성취 수준이 생각보다 낮다면 그 이유는 무엇인지 생각해 보자.

---



---



---



---



---



---



---



---

3. 활동 2번과 관련지어 모둠별로 모여 서로의 생각에 대해 토의하고, 문제를 해결하는 방안을 찾아보자.

---



---



---



---



---



---



---



---



---

SHⅢ 1.2 지속적인 진로개발을 위한 평생학습의 중요성을 이해하고 여러 기회를 탐색한다.

SHⅢ 1.2.1 지속적인 진로개발을 위해 다양한 평생학습의 기회를 탐색할 수 있다.

 SHⅢ 1.2.1 A1 평생학습자 인터뷰

1. 직장인 ○○○씨가 한국방송통신대학교에 입학하게 된 이유는 무엇이었을까?

---

---

---

---

---

---

---

---

2. 학업과 직장을 병행할 때 직장인 ○○○씨는 어떤 어려움을 겪었는가?

---

---

---

---

---

---

---

---

3. 배움에는 적당한 때가 있다고도 하는데, 자신의 생각은 어떠한지 이야기해 보자.

---

---

---

---

---

---

---

---

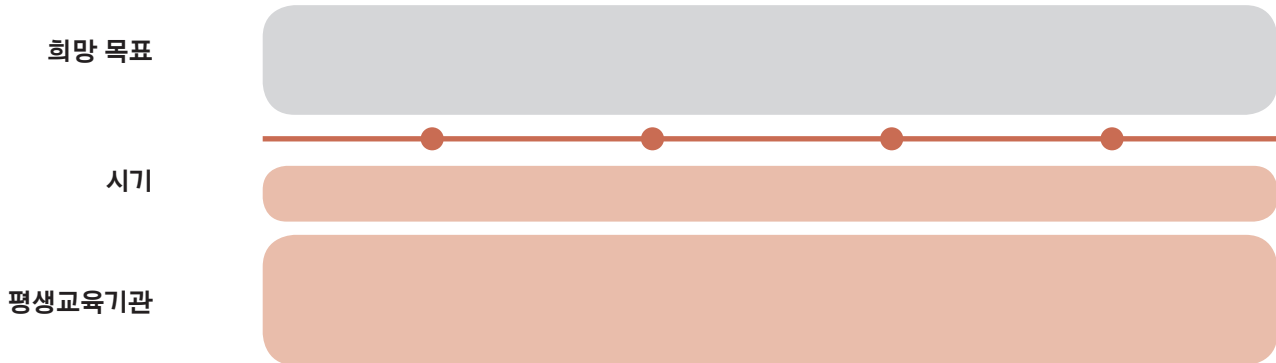
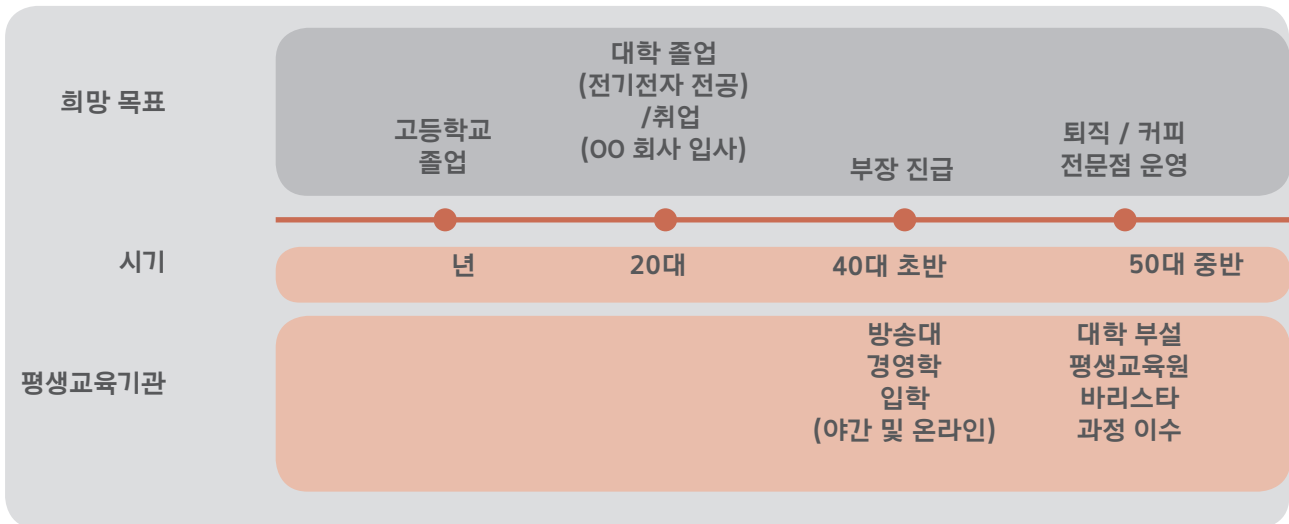
### SHIII 1.2.1 A2 평생교육기관 탐색 및 활용

1. 내가 활용할 수 있는 평생교육기관은 어떤 것이 있을지 찾아보자.

새롭게 배우고 싶은 기술이나 능력	내게 필요한 평생교육기관	주간 / 야간	온라인 / 오프라인
예시) 회사 내 상담실에서 전문상담원으로 근무하고 싶음	사이버대학에서 심리학, 상담학과 관련된 학점 이수하여 학점은행제로 학사학위 얻음.	야간	온라인

2. 평생교육기관을 활용한 나의 학습 로드맵 그려보기

<예시>



## SHⅢ 1.2.2 고등교육기관의 유형과 특성에 관심을 갖고 이해할 수 있다.

### SHⅢ 1.2.2 A1 나의 진로에서 대학진학의 의미 생각해보기

1. 대학에 진학할 경우 또는 그렇지 않을 경우 자신의 인생 목표와 관련지어 각각 어떤 장단점이 있을지 생각해 보자.

1) 나에게 대학진학은

의 의미를 갖는다

왜냐하면


2) 대학진학의 장단점에 대하여 생각해 보자. 장단점을 생각할 때 고려하여야 할 기준은 다음과 같다.

** 필요한 것이 있으면 자신이 추가하기	장점	단점
자신의 미래 진로에 반드시 필요한가		
대학비용을 생각할 때 투자의 가치가 있는가?		
나의 가정환경을 생각할 때 진학의 장단점은?		
**		

2. 자신의 꿈을 이루기 위해(성적과 적성을 고려하여) 진학이 필요한 경우, 어떤 고등교육 기관의 진학이 적합한지 생각해 보자.

교육기관		특징	선택
일반 대학		보통 4년제 대학을 지칭하며 국가와 인류 사회의 발전에 필요한 깊이 있는 학습 이론과 그 응용 방법을 교수, 연구하여 국가와 인류 사회에 공헌함을 목적으로 한다.	
교육 대학		4년 과정으로 초등학교 교원을 양성한다.	
특수 대학		특수한 분야에 대한 교육을 목적으로 한다.	
전문 대학		2~3년 과정의 단기 고등 교육 기관으로 사회 각 분야에 관한 전문적인 지식과 이론을 학습하고 재능을 연마하여 국가 사회의 발전에 필요한 전문인을 양성한다.	
산업 대학		4년 과정으로 급변하는 산업 사회가 요구하는 산업 기술 교육을 실시함으로써 국가 산업 발전에 이바지할 고급 기술 인력을 양성을 목적으로 한다.	
원격대학	한국방송통신대학교		
	사이버 대학	대학	
		전문대학	
		정보·통신 매체를 통한 원격 교육으로 국민에게 고등 교육을 받을 기회를 부여하고, 열린 학습 사회를 구현하는 것을 목적으로 한다. 방송 통신 대학 및 사이버 대학은 학사 학위를 수여하고, 사이버 전문 대학은 전문 학사 학위를 수여한다.	
전문 대학		누구나, 언제, 어디서나 교육을 받을 수 있는 열린 교육, 평생 학습 시설로서 전문 대학 또는 대학 졸업자와 동등한 학력과 학위를 인정 받는다.	
한국 폴리텍 대학		폴리텍 대학은 고급 기술 인력을 양성하는 노동부 산하 2년제 특수 전문 대학이다.	
대학 부설 평생 교육원		대학 자율로 다양한 과정을 개설하고 있으며, 개설 과정에 따라 각종 자격증을 획득할 수 있다.	
이유			

## SHIII 1.2.3 자신의 전공학과와 관련된 대학 전공 계열 및 학과를 탐색할 수 있다.

### SHIII 1.2.3 A1 전공 계열 및 학과

1. 커리어넷(www.career.go.kr), 대학정보알리미(www.academyinfo.go.kr)를 이용하여 희망하는 계열을 3가지 정리하고 각 계열에 속한 학과에 대해 알아보자.

	희망계열1	희망계열2	희망계열3
학과			
정보를 수집하며 알게 된 사실			

2. 모둠별로 탐색한 정보를 친구들과 이야기해 보고, 새롭게 알게 된 사실을 정리해 보자.

	희망계열1	희망계열2	희망계열3
새롭게 알게 된 사실			

### SHIII 1.2.3 A2 진로계획 세우기

1. 자신의 전공과 관련 있는 직업들을 조사해 보자.

학과	내용	흥미·적성	미래전망

2. 희망 직업을 갖기 위한 2가지 진로 계획을 세워 보자.

## SHIII 1.2.4 자신의 진로특성에 부합하는 여러 대학의 입학 전형 방법을 파악하고 분석할 수 있다.

### SHIII 1.2.4 A1 희망대학(학과) 입학 전형 확인하기

자신이 진학하고자 하는 대학 홈페이지를 통해 입학 전형 방법을 확인해 보자.

\*\* 필요한 것이 있으면 자신이 추가하기

		제1희망		제2희망		제3희망	
희망 대학							
희망 학과(전공)							
모집시기		정시	수시	정시	수시	정시	수시
전형방법(일반, 특별)							
전형요소	학생부						
	수능						
	면접						
	논술						
	적성검사						
	**						

# 2

## 직업정보의 탐색

SHⅢ 2.1 희망 직업의 구체적인 특성을 파악한다.

SHⅢ 2.1.1 여러 경로를 통해 희망 직업과 관련된 다양한 정보를 수집하고 그 직업의 구체적인 특성을 설명할 수 있다.

### SHⅢ 2.1.1 A1 나만의 직업 목록 만들기

직업정보 탐색 활동을 통해 알게 된 나만의 관심 직업 목록을 만들어 보자.

직업이름	관심이 가는 이유	관련있는 다른 직업
예시) 은행원	나의 적성과 맞아서	경리사원
내가 희망하는 직업	위의 직업에서 가장 자신에게 알맞다고 생각되는 직업의 순위를 정해 보자.	
	1	2



### SHIII 2.1.1 A2 내가 희망하는 직업의 특성 알기

인터넷 정보 검색을 활용하여 희망 직업에 대한 구체적인 특성들을 알아보자.

희망 직업	
하는 일	
적성과 흥미	
근무 조건	
준비 방법	
관련 학과 및 자격	
보수	
향후 전망	

## SHⅢ 2.1.2 다양한 방법으로 자신의 전공학과와 관련된 직업에 대한 정보를 수집할 수 있다.

### SHⅢ 2.1.2 A1 나의 전공과 직업

1. 지금 나의 전공과 관련된 직업을 탐색해 보자.

지금 나의 계열은?	
지금 나의 전공은?	
나의 전공과 관련된 직업을 모두 적어 보자.	

2. 가장 관심이 가는 직업을 1개만 골라 구체적인 직업 정보를 완성해 보자.

직업명	
하는 일	
성격	
흥미 및 적성	
가치관	
보수	
전망	
근무환경	
승진 및 경력개발	



SHⅢ 2.2 희망 직업의 직업경로, 학업 및 자격을 구체적으로 파악한다.  
 SHⅢ 2.2.1 희망 직업의 직업경로, 학업 및 자격을 구체적으로 설명할 수 있다.

SHⅢ 2.2.1 A1 희망 직업에 대한 직업 정보 완성하기

커리어넷의 ‘미래의직업세계 → 직업정보’ 를 이용해서 활용해 보자.

		희망 직업 1	희망 직업 2	희망 직업 2
하는 일				
적성과 흥미				
취업현황				
준비방법				
전망				
관련학과				
관련자격				
문의기관				
직업 분류	커리어넷 직업분류			
	표준직업분류			
	고용직업분류			

내가 선택한 직업에서 발견되는 공통점은?

내가 희망하는 직업인이 되기 위해 좀 더 준비해야 할 것이 있다면 무엇일까?

내가 정말 원하는 직업인데 임금이 만족스럽지 않다면 난 어떻게 할까?

내가 원하는 직업에 대한 전망이 좋지 않다는 결과를 알았다면 나의 선택은?

SHIII 2.2.2 다양한 정보원을 통해 희망 직업의 경로 및 자격과 관련된 교육·훈련 방안을 탐색할 수 있다.

SHIII 2.2.2 A1 희망직업의 직업 경로, 자격, 훈련 방법 탐색하기

내가 희망하는 직업 경로, 자격, 훈련방법에 대해 알아보자.

희망직업	되는 방법	필요 자격증	자격 취득 방법			훈련기관	나의 도전 시기
			응시 자격	시험과목	시험일정		

## SHIII 2.2.3 다양한 현장 체험을 통해 직업에 대한 이해를 심화할 수 있다.

### SHIII 2.2.3 A1 우리 지역 탐구를 통한 직업체험 자원 조사하기

우리 지역에 직업체험 기관을 조사해 보자.

구분	이름
학교	
청소년 관련 기관	
복지관 및 관련센터	
건강 및 의료기관	
지역도서관 및 문화시설	
관공서	
민간단체	
지역 언론사	
각종 기업체	





### SHIII 2.2.3 A3 직업체험기관에 대하여 사전조사하기

직업체험을 실시할 기관에 대해 사전에 조사해 보자.

기관명			
성격	관공서	민간기업	기타
주요 업무			
체험 형식	견학/관찰	현장체험	인터뷰 또는 대화
체험 가능한 시간			
중점적으로 알아보고 싶은 내용			
위치 및 찾아가는 길			
사이트			
담당자 연락처			
준비물 내역			



### SHIII 2.2.3 A5 인터뷰를 통한 직업체험 보고서 작성하기

아래와 같이 직업체험 보고서를 작성해 보자.


직업체험 활동 보고서		
		학년      반      이름
일시 :	방문 장소 :	
(                    )에 근무하고 있는 사람들의 직업 의 종류		
나의 관심 직업탐색 (인터뷰/ 대화)	직업명	직업인과 인증샷
	하는 일	
	적성 및 흥미	
	학력 (준비방법)	
	관련학과	
	관련자격	
	전망	
소감	기대했던 내용	
	기억에 남은 한 장면	
	좋았던 점	
	아쉬운 점	



### SHIII 2.2.3 A7 직업 체험 결과 나누기

모둠별로 견학/관찰, 인터뷰, 현장체험 등 직업체험 결과를 수렴하여 직업지도(map)를 그려 보자.

**\*자유롭게 지도를 구성하면서 직업을 배치해 보자.**





## 1. 진로 의사 결정능력 개발

SHIV 1.1 자신의 진로 의사 결정 방식을 분석·평가한다.

SHIV 1.1.1 자신의 진로 의사 결정 방법을 합리적으로 평가하고 수정할 수 있다.

SHIV 1.2 진로장벽 요인을 포함하여 합리적인 의사 결정을 내린다.

SHIV 1.2.1 자신의 진로장벽 및 갈등 요인을 파악할 수 있다.

SHIV 1.2.2 진로장벽의 해결 방안을 탐색하여 자신의 진로 의사 결정에 반영할 수 있다.

## 2. 진로 계획과 준비

SHIV 2.1 자신의 진로 목표에 따라 구체화된 진로 계획을 수립한다.

SHIV 2.1.1 자신의 목표와 환경 요인을 종합적으로 고려하여 장기적인 진로 계획을 세울 수 있다.

SHIV 2.1.2 자신의 장기적인 진로 계획과 희망 직업과의 관련성을 분석·평가할 수 있다.

SHIV 2.2 상황변화에 따라 진로 계획을 재평가하고 보완한다.

SHIV 2.2.1 개인 및 직업세계의 변화를 검토하여 자신의 진로 계획을 재평가하고 수정할 수 있다.

SHIV 2.2.2 진로 계획의 문제점을 재평가하고 수정할 때에도 결과보다 과정이 중요함을 인식하고 실패에서도 배우는 태도를 가질 수 있다.

SHIV 2.2.3 현장 실습의 경험을 반영하여 진로 계획을 재평가 할 수 있다.

SHIV 2.3 고등학교 이후 진로 계획을 수립하고 실천한다.

SHIV 2.3.1 자신의 진로 계획에 따라 단계별 세부과제를 설정하여 실천할 수 있다.

SHIV 2.3.2 자신의 진로 계획과 실제 준비 정도를 지속적으로 평가할 수 있다.

SHIV 2.3.3 희망하는 직종에 취업하기 위하여 관련된 구인광고를 찾고

입사 지원 요령을 파악하고 준비할 수 있다.

SHIV 2.3.4 이력서 쓰기, 면접 등 구직기술을 습득하여 취업준비를 할 수 있다.

SHIV 2.3.5 희망하는 취업처의 근로조건 및 근로자의 권리를 이해할 수 있다.

SHIV 2.3.6 관심 있는 분야에서 창업 가능성을 탐색하고 창업에 필요한 기초적인 지식을 습득한다.

SHIV 2.3.7 진로 계획의 목표와 관련된 대학, 학과, 전공을 선택하고 준비 할 수 있다.



# 진로 디자인과 준비

# 1

## 진로 의사 결정 능력 개발

SHIV 1.1 자신의 진로 의사 결정 방식을 분석·평가한다.

SHIV 1.1.1 자신의 진로 의사 결정 방법을 합리적으로 평가하고 수정할 수 있다.

### SHIV 1.1.1 A1 나의 진로 성숙도는?

1. 진로 성숙도 검사 사이트를 이용하여 나의 직업 적성을 알아보자.

▶ 커리어넷(www.career.go.kr) → 진로심리검사 → 심리검사 → 진로성숙도검사

### 『 커리어넷 진로성숙도검사의 하위영역의 요소 및 요소별 정의 』

구분(영역)	정의
계획성	자신의 진로의 방향을 설정해 보고 그것을 위한 계획을 수립해 보는 태도
일에 대한 태도	직업의 의미에 대한 올바른 인식과 직업에 중요성을 부여하는 정도
독립성	진로결정의 책임을 수용하고, 자기 스스로 진로를 탐색하고 선택하려는 태도
자기이해	능력, 흥미, 가치, 신체적 조건, 환경적 제약 등 개인이 진로선택에서 고려해야 할 개인적 특성들에 대한 이해 정도
정보활용 및 진로결정능력	진로와 관련된 정보를 활용하며 자신에게 적합한 진로를 합리적으로 선택할 수 있다고 생각하는 정도
일반적 직업에 대한 지식	일반적 직업에 대하여 알고 있는 정도
선호 직업에 대한 지식	자신이 관심을 갖는 직업에 대해 구체적으로 알고 있는 정도
진로탐색 및 준비행동	자신의 진로를 적극적으로 탐색하고 준비하는 정도



2. 진로성숙도검사 결과지를 아래에 붙여 보자.



3. 진로성숙도검사 결과를 보고 나의 정보 활용 및 진로의사 결정능력을 스스로 판단해 보자. 또한, 진로의사 결정능력을 향상 시키려면 어떻게 해야 할지 친구들과 아이디어 회의를 해 보자.

나의 정보 활용 및 진로의사 결정능력	매우 잘한다	잘한다	보통이다	부족하다.	매우 부족하다
진로의사 결정능력을 향상시키기 위한 아이디어	<ol style="list-style-type: none"><li>1.</li><li>2.</li><li>3.</li><li>4.</li><li>5.</li></ol>				

### SHIV 1.1.1 A2 나의 진로 결정 정도는?

1. 여러분은 진로 결정을 하였는가? 했다면 자세히 기록해 보자.

진로목표	진로결정	진로결정 요인
취업? vs 대학진학?		
학과는?		
취업처		

2. 다음은 여러분이 생각하는 자신의 진로미결정 정도를 알아보기 위한 간편 검사지이다.

내용을 읽고 자신을 잘 나타내는 곳에 표시해 보자.

문항	내용	그렇다	아니다
1	나에게 재능이 있고 기회도 주어진다면 나는 _____ 이(가) 될 수 있다고 믿지만, 실제로 그것은 불가능한 일이다. 그렇다고 나는 그 어떠한 대안을 생각해 보지도 않았다.	<input type="radio"/>	<input type="radio"/>
2	나는 똑같이 호감이 가는 직업들 중에서 하나를 결정하느라고 애를 먹고 있다.	<input type="radio"/>	<input type="radio"/>
3	나는 결국 직업을 가져야 하지만 내가 아는 어떤 직업에도 호감을 느끼지 못한다.	<input type="radio"/>	<input type="radio"/>
4	나는 _____ 이(가) 되고 싶지만 나에게 관심을 갖고 있는 사람들의 생각과 다르기 때문에 당장 진로 결정이 어렵다. 내 자신과 그들의 생각이 일치되는 직업을 발견하고 싶다.	<input type="radio"/>	<input type="radio"/>
5	지금까지 나는 진로 선택에 관해 많이 생각해 보지 않았다. 내 스스로 결정해 본 경험이 별로 없고 또 당장 진로결정을 할 정도의 충분한 정보가 없기 때문에 혼란스럽다.	<input type="radio"/>	<input type="radio"/>
6	진로선택에 관한 모든 것이 너무 모호하고 불확실해서 당분간 결정하는 것을 보류하고 싶다.	<input type="radio"/>	<input type="radio"/>
7	나는 내가 어떤 진로를 원하는지 알고 있다고 생각했지만 최근에 그것을 추구하는 것이 불가능하다는 것을 알게 되었다. 그래서 이제 가능한 다른 진로를 모색하려고 한다.	<input type="radio"/>	<input type="radio"/>
8	나의 진로 선택에 확신을 갖고 싶지만 내가 아는 어떤 진로도 나에게 이상적으로 생각되지 않는다.	<input type="radio"/>	<input type="radio"/>
9	진로 선택을 해야 한다는 것이 부담스럽기 때문에 빨리 결정해 버리고 싶다. 내가 어떤 진로를 택해야 할지 알려줄 수 있는 검사라도 받고 싶다.	<input type="radio"/>	<input type="radio"/>
10	나의 전공 분야가 내게 만족할 만한 진로를 제공해 줄 수 있는지 잘 모르겠다.	<input type="radio"/>	<input type="radio"/>

문항	내용	그렇다	아니다
11	나는 나의 적성과 능력을 잘 모르기 때문에 진로결정을 당장 할 수 없다.	<input type="radio"/>	<input type="radio"/>
12	나는 나의 관심 분야가 어떤 것인지 모른다. 흥미를 끄는 분야가 몇 가지 있지만 나의 진로 가능성과 어떤 관계가 있는지 모르겠다.	<input type="radio"/>	<input type="radio"/>
13	나는 많은 분야에 관심이 있으며, 어떤 진로를 선택하든지 잘 할 수 있다는 것을 안다, 그러나 내가 원하는 하나의 직업을 찾기가 힘들다.	<input type="radio"/>	<input type="radio"/>
14	나는 진로 결정을 했지만 그것을 어떻게 수행해 나갈지 확실하지 않다. 내가 선택한 _____ 이(가) 되기 위해 어떤 준비가 필요한지 모르겠다.	<input type="radio"/>	<input type="radio"/>
15	진로 결정을 하기 전에 여러 가지 직업들에 관해 더 많은 정보가 필요하다.	<input type="radio"/>	<input type="radio"/>
16	나는 어떤 직업을 선택해야 할지 알고 있지만 나 스스로 결정을 내리기 위해서는 도움이 필요하다고 느낀다.	<input type="radio"/>	<input type="radio"/>
합계		<input type="text"/>	<input type="text"/>

‘아니다’가 많을 수록 진로 미결정도가 낮고, ‘그렇다’가 많을수록 진로 미결정도가 높다.

3. ‘그렇다’ 라고 표시한 것 중 해결 가능한 순서대로 우선순위를 매겨보자.

1순위	
2순위	
3순위	

4. 3번에서 해결 가능한 문제들을 실천하기 위한 방법을 생각해 보자.

---



---



---



---



---



---



---



---



---



---



---

### SHIV 1.1.1 A3 나의 진로 의사 결정 유형 알아보기

1. 나의 진로 의사 결정 방식은 어떤 유형에 속할까? 다음은 진로 의사 결정 유형을 알아보기 위한 검사이다. 문항의 내용이 자신의 입장과 비교했을 때 어디에 해당하는지 점수 란에 표기해 보자.

번호	검사내용	전혀 그렇지 않다	그렇지 않다	보통이다	그렇다	매우 그렇다
		1점	2점	3점	4점	5점
1	나는 학교나 전공을 선택할 때 여러 가지 요인을 고려하여 스스로 결정하는 편이다.	1	2	3	4	5
2	나는 내 진로와 관련된 의사결정을 할 때 부모님이나 전문가가 결정해 주면 좋겠다고 생각한다.	1	2	3	4	5
3	나는 중요한 결정을 할 때 여러 가지 요인을 꼼꼼히 따지기보다 내 마음이 시키는 대로 결정하는 편이다.	1	2	3	4	5
4	나는 진로선택에 있어 여러 가지 현실적인 요인을 고려하기보다는 내가 하고 싶은 것을 선택해야 한다고 생각한다.	1	2	3	4	5
5	진로를 선택할 때 현재 상황과 미래 상황에 대한 정보를 수집하고 그 정보를 바탕으로 희망 직업이나 학교를 결정하는 것이 바람직하다.	1	2	3	4	5
6	나는 충동적으로 의사결정을 하는 편이다.	1	2	3	4	5
7	진로를 결정할 때 선택 결과가 나의 미래에 어떤 영향을 미치게 될지를 심각하게 생각한다.	1	2	3	4	5
8	친한 친구들의 진로선택이 나의 진로선택에 크게 영향을 미친다.	1	2	3	4	5
9	스스로 진로에 관한 결정을 내리는 것이 두렵다.	1	2	3	4	5
10	나는 오랜 시간을 고민하기보다는 직감에 따라 빨리 의사결정을 하는 편이다.	1	2	3	4	5
11	나는 진로선택을 할 때 스스로의 감정이나 정서적 반응에 따르는 편이다.	1	2	3	4	5
12	나보다는 부모님이나 형제가 나의 진로를 더 정확하게 판단할 수 있다고 생각한다.	1	2	3	4	5
13	나의 진로에 관해서는 아무리 작은 일이라도 많은 정보를 찾아보거나 물어보고 선택한다.	1	2	3	4	5
14	나는 어떤 일에 대하여 자세히 알아보지 않고 기분에 따라 쉽게 결정하는 편이다.	1	2	3	4	5
15	내가 선택하려는 진로에 대하여 주위사람들이 부정적으로 생각하면 내 진로를 수정할 것이다.	1	2	3	4	5
16	진로결정을 하는 것이 어려워서 계속 미루고 있다.	1	2	3	4	5
17	중요한 의사결정을 할 때는 각 결정방안에 따른 장단점이 무엇인지 비교분석한다.	1	2	3	4	5
18	중요한 의사결정을 할 때는 가능하면 많은 정보를 수집하여 판단한다.	1	2	3	4	5

19	진로를 선택할 때는 객관적인 정보를 찾고 분석하는 방법보다는 주위 사람들의 의견이나 내 마음 속의 목소리를 좇는 것이 더 정확하다.	1	2	3	4	5
20	나의 진로를 위해서 구체적인 계획을 세우는 것이 중요하다.	1	2	3	4	5
21	내가 결정한 진로를 주위의 중요한 사람들이 반대하면 나는 그 길을 포기할 것이다.	1	2	3	4	5
22	진로선택에 있어 잘못되었을 때의 모습보다는 잘 되었을 때의 모습을 상상하고 선택하는 것이 바람직하다.	1	2	3	4	5
23	나는 스스로 합리적인 의사결정을 했더라도 부모님이 인정해 주지 않으면 불안하다.	1	2	3	4	5
24	미래의 진로란 알 수 없는 것이므로 합리적인 선택보다는 느낌이나 직감이 더 중요하다.	1	2	3	4	5
25	지금의 나의 진로결정이 앞으로의 인생에서 매우 중요하므로 많은 정보를 바탕으로 신중하게 선택해야 한다.	1	2	3	4	5
26	나는 내 감정에 충실하여 의사결정을 하며 그 결과에 대해서는 만족하는 편이다.	1	2	3	4	5
27	나는 내가 내린 결정이 잘 한 것인지 확신이 없다.	1	2	3	4	5
28	진로와 관련된 작은 선택도 미래설계를 위한 중요한 과정이라고 생각한다.	1	2	3	4	5
29	부모님은 나보다 경험과 지식이 풍부하기 때문에 비록 내 마음에 들지 않더라도 부모님의 의견을 수용해야 한다고 생각한다.	1	2	3	4	5
30	진로선택을 할 때는 부모님의 강요에 따르기보다는 나의 적성과 흥미, 직업에 대한 객관적 정보를 바탕으로 결정해야 한다.	1	2	3	4	5

2. 나의 진로 의사 결정 유형은 어떤 특성을 가지고 있을까? 각 유형별로 해당되는 문항에 앞에서 응답한 점수를 아래 표에 기록해서 합산해 보자. 합산 점수가 가장 높은 곳이 자신의 진로 의사 결정 유형이 된다.

합리적 유형	문항	1	5	7	13	17	18	20	25	28	30	계
	답											
직관적 유형	문항	3	4	6	10	11	14	19	22	24	26	계
	답											
의존적 유형	문항	2	8	9	12	15	16	21	23	27	29	계
	답											

나의 진로 의사 결정 유형

SHIV 1.1.1 A4 나의 의사 결정 되돌아보기

1. 가장 최근에 이루어진 나의 진로 의사 결정은 무엇인가?

예) 나는 00고등학교로 진학하기로 결정하였다.

---

---

---

---

---

2. 1번의 의사 결정시 어떤 유형에 가까웠는지 생각해 보자.

---

---

---

---

---

3. 다시 의사 결정을 한다면 어떻게 하겠는가?

---

---

---

---

---

### SHIV 1.1.1 A5 의사 결정 방법 연습하기

다음 상황에 대하여 의사 결정 단계에 따라 자신의 생각을 적어 보자.

선생님께서 자신의 잠재 능력을 개발하고 건전한 여가 생활을 위하여 각자 동아리 활동을 해보도록 권유하셨다. 나는 어떤 동아리 활동을 선택할 것인가?

단계	내용	현재 상황에 대한 나의 생각
1. 문제 파악하기	문제 상황을 분명하게 이해하고, 내가 해결해야 할 문제, 바라는 것이 무엇인지 구체적으로 파악한다.	
2. 문제 해결 방법 알아보기	자신이 원하는 목표를 달성하기 위한 방법들을 찾는다. 가능한 한 많은 대안을 찾을수록 해결책을 찾기 쉽다.	
3. 평가해보기	탐색한 여러 가지 대안 중 최종 결정을 하기 위해 필요한 평가 기준(예:시간, 돈, 자원, 도와줄 사람, 가능성 등)을 설정하고 평가 기준에 따라 비교·평가해본다.	
4. 가장 좋은 방법 찾기	각각의 문제 해결방법을 평가 기준에 따라 비교·평가하여 가장 바람직한 대안을 결정한다.	

### SHIV 1.1.1 A6 갈등상황에서의 의사 결정 연습하기

현재 자신이 겪고 있는 갈등 상황 또는 고민하는 문제를 하나 떠올리고 의사 결정 4단계를 적용하여 결정을 내려 보자.

갈등 상황 또는 고민	
-------------	--

단계	나의 문제에 적용하기
1. 문제 파악하기	
2. 문제 해결 방법 알아보기	1) 2) 3) 4)
3. 평가해보기	
4. 가장 좋은 방법 찾기	1) 2) 3) 4)



SHIV 1.2 진로장벽 요인을 포함하여 합리적인 의사 결정을 내린다.  
SHIV 1.2.1 자신의 진로장벽 및 갈등 요인을 파악할 수 있다.

SHIV 1.2.1 A1 진로장벽과 갈등요인 파악해 보기

1. 상황에 따른 진로장벽과 갈등 요인을 알아보는 연습을 해 보자.

상황	진로 장벽	갈등요인
지금까지는 목표가 없어서 성적이 부진합니다. 목표가 생기면 정말 잘 할 수 있을 거라고 생각합니다. 어떻게 해야 할까요?	부진한 성적으로 인해 자신감이 없음	성적이 부진한 이유를 '목표가 없어서'라고 문제를 회피하고 있다.
저는 어려서부터 갖고 싶은 직업이 있는데, 부모님은 제가 다른 직업을 갖기를 바라십니다. 제 뜻만 고집하기에는 부모님의 기대를 저버리는 것 같아 고민입니다. 어떻게 하면 좋을까요?		

2. 나의 진로 장벽 및 갈등요인을 알아보자.

1) 나의 진로 결정에 대한 현재 상황은?

예시	나는 현재 대학 진학을 해야 할 지에 대하여 고민이다. 물리학과로 가고 싶은데 수학교과 성적이 오르지 않아서 진로를 바꿔야 할지 모르겠다.
나의 상황	

2) 나의 현 상황에서의 진로장벽과 갈등요인을 파악하기

진로장벽	
------	--

### SHIV 1.2.1 A2 내가 생각하는 나의 진로장벽?

다음은 여러분이 생각하는 자신의 진로 장벽을 알아보기 위한 것이다.

문항을 읽고 자신을 잘 나타내는 곳에 표시해 보자.

진로장벽 요인	문항	그렇다	아니다
자기이해 부족	나는 내가 어떤 일을 잘할 수 있는지 모르겠다.	<input type="radio"/>	<input type="radio"/>
	나는 나를 잘 몰라서 앞으로 무엇을 해야 할지 모르겠다.	<input type="radio"/>	<input type="radio"/>
	나는 나에게 중요한 것이 무엇인지 모르겠다.	<input type="radio"/>	<input type="radio"/>
	나는 내가 어떤 일을 좋아하는지 모르겠다.	<input type="radio"/>	<input type="radio"/>
	개수		
진로 및 직업 정보 부족	나는 내가 원하는 직업에서 사람들이 실제로 어떤 일을 하는지 모른다.	<input type="radio"/>	<input type="radio"/>
	내가 원하는 직업을 가지기 위하여 어떤 준비를 해야 하는지 모른다.	<input type="radio"/>	<input type="radio"/>
	나는 다양한 직업의 종류에 대하여 모른다.	<input type="radio"/>	<input type="radio"/>
	나는 관심 있는 직업에 대한 정보를 어디서 얻을 수 있는지 모른다.	<input type="radio"/>	<input type="radio"/>
	개수		
낮은 자신감	나는 끈기가 부족해서 내가 이루고 싶은 꿈을 이루기 어려울 것이다.	<input type="radio"/>	<input type="radio"/>
	나는 대학교에 가서도 공부를 잘할 수 있을지 걱정이다.	<input type="radio"/>	<input type="radio"/>
	내가 원하는 직업을 가질 만큼 실력이 안 된다.	<input type="radio"/>	<input type="radio"/>
	나는 공부 방법을 몰라서 실력 발휘를 못할 것이다.	<input type="radio"/>	<input type="radio"/>
	개수		
경제적 어려움	가정 형편이 좋지 않아서 원하는 직업을 갖지 못할 것이다.	<input type="radio"/>	<input type="radio"/>
	내가 원하는 직업을 가지기 위해서는 돈이 많이 들어 고민이 된다.	<input type="radio"/>	<input type="radio"/>
	내가 원하는 대학의 학과를 선택하기가지를 위해서는 돈이 많이 들어 고민이 된다.	<input type="radio"/>	<input type="radio"/>
	원하는 학원에 다닐 형편이 안 돼서 꿈을 이룰 수 없을 것이다.	<input type="radio"/>	<input type="radio"/>
	개수		

진로장벽 요인	문항	그렇다	아니다
주변인들 과의 갈등	나는 여자(남자) 친구가 내가 선택한 직업을 좋아하지 않을까봐 걱정된다.	<input type="radio"/>	<input type="radio"/>
	부모님이나 집안의 기대 때문에 내가 하고 싶은 일을 하지 못할 것이다.	<input type="radio"/>	<input type="radio"/>
	부모님이나 주변 사람들이 나에게 거는 기대가 높아 부담스럽다.	<input type="radio"/>	<input type="radio"/>
	내가 선택한 직업을 친구들이 좋지 않게 얘기하면 그 직업이 싫어진다.	<input type="radio"/>	<input type="radio"/>
	개수		
사회적 편견과 고정 관념	(남학생) 나는 남자이기 때문에 직장에서 성공해야한다. (여학생) 내가 공부를 너무 잘하면 남자들이 싫어할 것이다.	<input type="radio"/>	<input type="radio"/>
	(남학생) 나는 남자이기 때문에 직장에서 리더가 되어야 한다. (여학생) 나는 여자라서 돈을 많이 벌지 못할 것이다.	<input type="radio"/>	<input type="radio"/>
	(남학생) 나의 행복은 내가 얼마나 출세하는가에 따라 달라 질 것이다. (여학생) 나는 여자이기 때문에 직장에서 차별 대우를 받을 것이다.	<input type="radio"/>	<input type="radio"/>
	나는 돈을 많이 버는 직업을 최고의 직업이라고 생각한다.	<input type="radio"/>	<input type="radio"/>
	개수		

1. 나에게 어떠한 진로 장벽이 존재하고 있는지 알아보자. 앞에서 ‘그렇다’ 라고 표시 한 개수를 합산한다.

영역	자기이해 부족	진로 및 직업 정보 부족	낮은 자신감	경제적 어려움	주변인들과의 갈등	사회적 편견과 고정 관념
개수						

2. 자신의 진로 장벽 및 갈등 요인을 순위로 매겨서 자세히 적어 보자.

1순위	
2순위	
3순위	

3. 내가 생각하는 나의 진로 장벽 및 갈등요인은 진정한 진로장벽인가? 혼자 생각하지 말고 친구나 선생님을 찾아가 조언을 구해 보자.

---



---



---




---


## SHIV 1.2.2 진로장벽의 해결 방안을 탐색하여 자신의 진로의사 결정에 반영할 수 있다.

### SHIV 1.2.2 A1 진로장벽 해결 방안을 탐색해 보자


진로장벽을 극복하는 4가지 방법



**첫째** “깨뜨려라”는 각종 편견과 고정관념, 차별적 인식 등 부정적이고 합리적이지 않은 믿음과 의지들을 깨뜨리는 해결방법이다.



**둘째** “넘어서라”는 진로목표에 비해 개인의 능력 및 태도, 역량이 다소 부족하거나, 심리적 갈등 및 의견차이 등으로 어려움을 겪는 경우로서, 자신의 현재 상황과 여건을 점검하고 이를 해결할 수 있는 방안을 적극적으로 모색하고 실천함으로써 한계를 극복하는 방법이다.



**셋째** “돌아가라”는 진로목표에 비해 개인의 능력 및 태도, 역량이 현저히 부족하거나, 주위의 환경이나 기타 여건이 긍정적인 방향으로 변화되기 어려운 경우로서, 진로목표를 재점검하고 다양한 진로 대안을 모색해보는 방법이다.



**넷째** “돌아서라”는 실현 가능성이 극히 낮은 비현실적인 진로목표를 정해놓아 그 꿈을 이룰 가능성이 희박한 경우로서, 진로목표가 비현실적임을 인식시키고, 진로목표를 현실적으로 조정하는 방법이다.

다음의 상담 사례를 읽어보고, 아래의 진로장벽 해결 방안은 어떤 유형에 속하는지 찾아보자. 그리고 나 같은  
면 어떻게 진로장벽을 해결해 나갈 것인지 생각해보고 발표해 보자.

**사례 1)**

저는 디자이너가 되는 것이 꿈입니다. 손으로 만들고 그리는 것을 좋아하고, 그림을 그려주면 친구들이 되게 좋아합니다. 창의성이 좀 있어서 캐릭터 디자인 하면 잘할 것 같아요. 그런데 저희 집은 가난해요. 돈 때문에 디자인 학원은 다닐 수가 없고, 대학이나 갈 수 있을지 모르겠습니다. 집안사정 생각하면 고등학교 졸업하고 아무데나 취업을 해야 하는데 꼭 대학에 가서 디자인 공부 하고 싶어요.

=> 안녕하세요. 현재 디자이너가 되고 싶은데 경제적 여건 때문에 고민하고 있군요. 대학교에서 디자인 공부를 할 수 없더라도 취업해서 돈을 벌고 직장에 다니면서 대학에 들어가거나 훈련을 받아 관련 기업으로 이직 후 경력을 쌓아 캐릭터 디자이너가 될 수도 있습니다. 현재 경제적인 문제를 당장 해결하기 어려우므로 장기적인 관점에서 바라보고 진로를 계획할 필요가 있습니다.

유형)

나라면?)

[Blank area for writing response to Case 1]

**사례 2)**

저는 간호사가 되는 것이 꿈인 고1 남학생입니다. 성격은 조용하고 약간 여성적입니다. 저의 고민은 제가 간호사가 되겠다고 하면 주위에서 자꾸 비웃고, 특히 부모님께서 남자가 의사를 해야지 간호사가 뭐냐고 하십니다. 그러다보니 어디 가서 간호사가 되고 싶다는 말도 못하겠고, 꿈이 뭔지 말해보라고 하면 짜증만 납니다. 꿈을 바꿔야 하나요?

=> 안녕하세요. 현재 본인의 꿈을 바라보는 주위의 반응 때문에 고민하고 있군요. 우선 주위의 반응이 자신을 무시하는 것인지, 남자 간호사가 생소해서인지 생각해보도록 하세요. 그리고 남자 간호사를 바라보는 주위의 반응이 잘못된 지식은 아닌지 확인하기 위해 실제 남자 간호사가 병원에서 유용한 역할을 하고 있는지 찾아보기를 권유합니다.

유형)

나라면?)

[Blank area for writing response to Case 2]

**사례 3)**

저는 올해 중3 이고, 교사가 되고 싶어요. 교사가 되려면 반에서 1~2등 해야 한데, 저는 10등 정도 해요. 잘나 올 때는 5등 정도 한 적도 있었어요. 공부를 열심히 하는 것 같은데 이상하게 성적은 잘 안 올라요. 제가 교사가 될 수 있을까요? 어떻게 하면 성적을 올릴수 있을까요?

=> 안녕하세요. 현재 교사가 되고 싶은데 성적이 오르지 않아 고민하고 있군요. 혹시 학습태도 및 방법에 문제는 없는지, 학습시간을 효율적으로 사용하고 있는지 확인해보는 것을 권합니다.

유형)

[Blank box for type]

나라면?)

[Blank lines for response]

**사례 4)**

저는 FBI가 되는 것이 꿈이에요. 영화에서 보면 사건현장에 가서 수사하러 다니는 것이 너무 멋있고, 제가 FBI가 된다는 생각만 하면 가슴이 두근거릴 정도로 좋아요. 그런데 FBI는 미국 국적이어야 한다고 들었습니다. 정말 한국인은 안 되나요? 저는 무슨 일이 있어도 FBI가 되고 싶고 다른 직업은 시시해서 전혀 해보고 싶은 마음이 안 생깁니다. 어떡하죠? 도와주세요.

=> 안녕하세요. 현재 FBI가 되고 싶은데 현실적으로 실현되기 어려워서 고민하고 있군요. 만약 학생이 이 꿈을 키워나간다면 국적을 바꾸어야 하는 문제에 부딪히게 됩니다. 또한 언어와 거주 문제 등의 문제에 부딪힙니다. 이 꿈이 현실적으로 실현될 수 있는지, 실현하기 위해 필요한 역량 및 자격 요건을 갖추는 것이 가능한지 다시 한번 살펴볼 필요가 있습니다. 또한 이와 유사한 직종인 경찰이나 군인으로 진로를 생각해보는 것도 좋은 방법입니다. 이 문제를 해결할 수 있는 현실적인 방법을 찾아보세요.

유형)

[Blank box for type]

나라면?)

[Blank lines for response]

## SHIV 1.2.2 A2 나의 문제 해결 행동을 알아보자

과거에 문제 상황에 직면했을 때 대체적으로 어떻게 행동했는지를 생각해 보고 솔직하게 답해 보자.

1. 문제가 발생하면 문제가 왜 생겼는지 그 원인부터 찾아본다.

①그렇다      ②그렇지 않다

2. 내가 겪고 있는 문제를 분석하거나 정의하기 위한 시간을 가진다.

①그렇다      ②그렇지 않다

3. 문제의 해결 방안을 찾기 위해 계속 새로운 방법을 찾아본다.

①그렇다      ②그렇지 않다

4. 한 문제에 몇 가지 대안적 해결 방안을 찾아 장단점을 알아본다.

①그렇다      ②그렇지 않다

5. 해결 방안들 중에서 시간과 비용을 고려하여 합리적인 방법을 선택한다.

①그렇다      ②그렇지 않다

6. 문제의 해결 방향이 정해지면 바로 실행에 옮기는 편이다.

①그렇다      ②그렇지 않다

7. 나의 전략의 효과성을 판단할 수 있는 정확한 평가기준을 가지고 있다.

①그렇다      ②그렇지 않다

8. 문제 해결 방법의 적용을 통해 실생활의 변화가 일어났다.

①그렇다      ②그렇지 않다

② '그렇지 않다'로 표시한 문항의 개수가 4개 이상이면 체계적 방법으로 문제해결을 하지 않아 문제해결 연습이 많이 해야 하는 경우에 속한다.

## SHIV 1.2.2 A3 문제 해결 연습

1. 진로장벽 중에서 내가 노력하면 극복할 수 있는 항목은?

예시) 성적부진

2. 1번의 진로장벽을 해결하기

1) 문제를 해결하기 위한 여러 가지 해결방안을 찾아보자.

예시) 구체적인 학습계획 세운다.

2) 여러 가지 해결방안들을 서로 비교하고 검토하여 장단점을 적어 보자.

해결 방안	장점	단점
예시: 구체적 학습 계획을 세운다.	시간관리 및 학습관리가 가능	계획 수립에 시간이 걸린다.

3) 여러 가지 해결방안 중에서 가장 실현 가능한 해결방안을 선택해 보자.

4) 해결방안의 구체적인 세부 실천사항을 기록해 보자.



**SHIV 1.2.2 A4** **앞선 사람에게 길을 묻자!**

진로장벽이나 갈등을 뛰어넘어 성공한 사람들이 어떻게 진로장벽 및 갈등 요인을 극복하였는지 조사하고, 내가 디딤돌로 삼아야 할 것을 적어 보자.

진로 장벽 및 갈등을 극복한 주인공	진로장벽 및 갈등 요인	극복 과정	디딤돌로 삼아야 할 것
<p>이상목 교수</p> 	<p>후천적 장애</p>	<p>6년 전, 제자들(서울대 지구환경 과학부)과 함께 지질조사를 떠난 미국에서 차량이 전복되는 사고 후 전신마비 장애 판정을 받았다. 그러나 사고는 불행일 뿐 연구할 수 있는 뇌와 심장만으로도 충분하다는 긍정적 사고로 기적처럼 6개월 만에 다시 강단에 섰다. 전신마비의 좌절과 고통 속에서 새로 태어난 그는 자신을 '여섯 살'이라 말한다.</p>	<p>포기하지 않고 좌절을 딛고 일어날 수 있는 긍정적 사고</p>

# 2

## 진로계획과 준비

SHIV 2.1 자신의 진로 목표에 따라 구체화된 진로 계획을 수립한다.  
 SHIV 2.1.1 자신의 목표와 환경 요인을 종합적으로 고려하여 장기적인 진로계획을 세울 수 있다.

### SHIV 2.1.1 A1 나의 비전선언문 작성하기

자신이 진정으로 원하는 것이 무엇인지 기록해 보자.

요소	설명	예시	나의 비전선언문
모델	자신이 꿈꾸는 직업의 비전을 이미 이루어서 닮고 싶은 인물	전세계에서 유명한 000 처럼	
직업	자신이 장래에 되고 싶은 직업	훌륭한 요리사가 될 것이다.	
사명	그 직업을 이루어야 하는 이유, 이룬 후의 직업의 방향	한식 외교관이 되어 우리나라 음식의 위대함을 알리고 싶습니다,	
장기목표	자신의 꿈을 최종적으로 이루는 시기	그 꿈을 이루는 시기를 2030년으로 정합니다.	

### SHIV 2.1.1 A2 역할 모델 찾기

나의 장기 진로계획을 고려할 때, 닳고 싶은 역할 모델을 찾아보자.

나의 장기 진로계획	
------------	--

나의 역할 모델	선정이유	어떤 일을 했는가?	닳고 싶은 점	나의 장기진로계획 달성에 도움이 되는 점
모델1				
모델2				
모델3				

### SHIV 2.1.1 A3 나의 인생 로드맵 만들기

내가 원하는 '미래의 나'가 되기 위해 준비해야 할 요구사항은 무엇인지, 그리고 지금부터 해야 할 일은 무엇인지 작성해 보자.

#### <예시>

연령대	20대	30대	40대	50대	60대
나의 미래 모습	나는 대기업 사무직 정규사원이 되어 직장생활에 잘 적응해 나간다.	나는 광고회사 기획 팀장이 되어 프로젝트를 수행해 나가며 팀원들에게 인기짱이다.	광고 전문 프리랜스로 활동하며 여러 광고업체와 협력하여 전문가로서의 역량을 발휘한다.	식당(고기집)을 창업하여 사장의 역할을 수행하며 매출증대를 위한 고객서비스 중점사항에 관심을 가진다.	식당을 하며 번돈으로 어려운 독거노인들과 청소년들을 위한 기부활동을 펼치는 자선사업가로 거듭난다.
요구사항	대기업 채용조건에 맞는 학교성적 및 특별활동, 필요자격증, 면접준비	팀원을 잘 이끌 수 있는 리더십, 창의력 광고학 학위, 광고관련 전공지식, 외국어능력	광고 프로젝트 경험, 시간 관리 능력, 업체와의 협력, 자기관리력, 꾸준한 자기계발, 다양한 인적 네트워크	창업 자금 마련, 재무능력, 창업지식, 요리솜씨, 체력 대인관계 능력, 협동심, 경영학 지식	여윌돈, 배려심과 넓은 마음, 추진력, 측은심
준비 및 실천사항	내신성적향상을 위한 학교공부, 방과후 학교를 활용한 자격증 대비, 취업에 필요한 구직 기술습득	자신의 역할 다하기, 학습전략, 광고관련학과 진학을 위한 재직자 특별전형 정보 탐색	플래너 작성습관, 시간관리, 광고관련 잡지 구독, 다양한 친구사귀기	저축하는 습관, 꾸준한 운동, 식당 아르바이트 경험	어려운 이웃에 대한 관심과 꾸준한 봉사활동, 어려운 친구도와주기, 학급에서 솔선수범하기

연령대	20대	30대	40대	50대	60대
	년	년	년	년	년

나의 미래 모습					
요구사항					
준비 및 실천사항					

## SHIV 2.1.2 자신의 장기적인 진로계획과 희망 직업과의 관련성을 분석·평가할 수 있다.

### SHIV 2.1.2 A1 장기 진로 계획과 희망 직업의 적합성 알아보기

자신의 희망 직업명을 적어보고 직업정보탐색활동을 통하여 아래 요인에 따라 장기 진로계획과의 적합성을 토론해 보자.

장기진로계획			
희망직업	직업1	직업2	직업3
평가기준	희망직업과 장기진로계획의 평가		
1. 희망직업의 자기진로 계획의 적합성			-
2. 실현가능성여부			-
**			-

\*\* 필요한 것이 있으면 자신이 추가하기

SHIV 2.2 상황변화에 따라 진로계획을 재평가하고 보완한다.  
 SHIV 2.2.1 개인 및 직업세계의 변화를 검토하여 자신의 진로계획을 재평가하고 수정할 수 있다.

SHIV 2.2.1 A1 희망 직업세계의 미래의 변화모습 상상해보기

예시 )

희망직업명	변화예상 요인	20년후 변화모습
은행텔러	직업의 하는 일	금융업의 분야인 은행권에서 대고객 서비스를 펼치는 업무이다.
	채용현황	ATM 기기, 텔레뱅킹, 인터넷 뱅킹의 확산으로 채용인원이 감소할 것이다.
	학력	특성화고등학교 졸업 및 전문대, 4년제 대학교 졸업의 학력이 필요하다.
	근무환경	금융권들이 그러하듯이 쾌적한 근무환경이며 출퇴근시간이 일정하다.
	직업전망	명예퇴직과 조기퇴직의 압력이 있을 수 있다. 금융업은 앞으로도 성장가능성이 크므로 글로벌화가 예상된다.
	보수	타 대기업과 비교해도 적지 않은 보수를 자랑한다.

희망직업명	변화예상 요인	20년후 변화모습

SHIV 2.2.1 A2 진로 계획 재평가

예시 )

진로계획	진로계획 재평가		
	실현 가능성	예상되는 어려움	준비
고등학교 졸업후 대기업에 입사하여 3년을 근무하고 자금을 모아 식당을 창업하며 사회사업가가 된다.	<ul style="list-style-type: none"> <li>- 최근 특성화고 졸업생의 대기업 채용률이 증가하고 있기 때문에 내신성적 향상과 구직기술을 익히며 철저히 준비한다면 대기업 취업이 가능할 것이다.</li> <li>- 창업지원센터로 부터 사업자금을 마련하여 창업은 가능할 것이다.</li> <li>- 사회봉사 및 기업의 사회적 책임이 증대되고 있는 분위기에서 사회사업에 동참할 기회가 많을 것이다.</li> </ul>	<ul style="list-style-type: none"> <li>- 대기업 취업에 대한 부담감이 증가된다.</li> <li>- 내신성적 향상의 어려움이 있다.</li> <li>- 창업을 하여도 초기에는 경험부족으로 경영난을 겪게 될것이다.</li> <li>- 식당을 창업하여 사회사업자금을 마련하기 까지 상당한 기간이 걸릴 것이다.</li> </ul>	<ul style="list-style-type: none"> <li>- 고등학교 재학시 우수한 성적을 유지하도록 열심히 공부한다.</li> <li>- 식당업 분야로 창업을 하기위한 아이디어를 모으고 차별화된 가게를 오픈하기위한 정보탐색을 한다.</li> <li>- 근검절약정신을 습관화하여 창업자금 마련을 위해 일찍 목돈마련저축에 가입한다.</li> <li>- 어려운 이웃을 도와주는 봉사활동을 한다.</li> </ul>

진로계획	진로계획 재평가		
	실현 가능성	예상되는 어려움	준비

## SHIV 2.2.2 진로계획의 문제점을 재평가하고 수정할 때에도 결과보다 과정이 중요함을 인식하고 실패에서도 배우는 태도를 가질 수 있다.

### SHIV 2.2.2 A1 실패에서 배우기

최근 자신이 겪은 실패 경험 중 한 가지를 골라 아래 예시와 같이 스토리로 완성해 보자.

#### 예시

가장 최근의 실패경험은 원하는 ○○기업체에 취업하지 못한 것이다. 고1 때부터 취업을 목표로 한 ○○기업이 있었다. 그래서 그 기업에 대한 입사정보를 알아보고 내신 성적을 유지하기 위해 마음을 다잡아가며 공부에 매진했다. 관련 사무직 자격증도 취득하였고 학교성적도 잘 관리해왔기 때문에 당연히 합격할 거라고 생각하면서 3학년이 되어 목표한 ○○기업에 입사원서를 넣었다. 그런데 내가 취업을 희망하는 ○○기업이 인지도가 높고 복리후생이 잘되어 있는 곳이어서 학교에서도 나보다 성적이 좋은 학생들이 함께 지원하게 되었다.

서류는 무사히 통과 되었으나 그러나 면접 당일 너무나 긴장해서 개별면접에서 답변을 잘 하지 못했다. 결국 최종 합격을 하지 못했다.

○○기업에 취업이라는 하나의 목표만을 생각했던 나에게 하늘이 무너지는 것 같았다. 너무나 희망하던 회사에 불합격되어 실망이 컸다.

그러나 정신을 다시 차리고 진로진학상담선생님과 면담을 하여 나의 단점을 보완하는 면접지도와 연습을 하였다. 지금 되돌아보면 그 때의 위기가 새로운 기회가 되었던 것 같다. 쉽게 회사에 합격했다더라면 면접의 중요성과 취업의 소중함을 알지도 못했을 것이며 지금과 같이 처음 만나는 사람과의 관계에서 자신감있는 태도는 나의 것이 아니었을 것이다.



## SHIV 2.2.3 현장 실습의 경험을 반영하여 진로계획을 재평가 할 수 있다.

### SHIV 2.2.3 A1 현장 실습 경험과 진로계획 적합성 비교하기

현장실습경험을 토대로 진로계획과의 적합성 정도를 평가해 보자.

현장실습 기업체명		
현장실습기간		
배정 부서		
평가 항목	현장실습내용	진로계획과의 적합성
하는 일 (직무)		상 중 하
현장실습에 대한 즐거움		상 중 하
요구되는 능력		상 중 하
상사와의 인간관계		상 중 하
근무 환경		상 중 하
자격증		상 중 하

### SHIV 2.2.3 A2 현장 실습 경험을 바탕으로 진로계획 수정하기

현장실습경험을 통하여 새로알게 된 점을 파악하여 자신의 진로 계획을 재평가하고 수정해 보자.

예시 )

진로계획	현장실습	현장실습으로 새로 알게 된 점	현장실습을 통한 진로계획 재평가 및 수정
XX은행 입사	은행텔러	은행텔러 현장실습을 통하여 텔러의 업무가 고객과 가장 밀접하며 고객의 요구사항을 친절히 들어주는 업무라는 점을 알게 됨. 나의 성격으로 고려해 볼 때 새로운 사람을 만나야 되는 고객응대의 업무는 부담스럽고 어려운 점이 많았음.	직접 고객을 대하지 않는 은행의 전산 관련직으로 지원한다. 전산업무에 지원이 힘들다면 내근 사무직으로 지원한다 은행업무 수행의 애로점이 있으므로 일반회사의 사무직으로 지원한다.

진로계획	현장실습	현장실습으로 새로 알게 된 점	현장실습을 통한 진로계획 재평가 및 수정



SHIV 2.3 고등학교 이후 진로계획을 수립하고 실천한다.  
 SHIV 2.3.1 자신의 진로계획에 따라 단계별 세부과제를 설정하여 실천할 수 있다.

SHIV 2.3.1 A1 나의 진로 계획에 대한 단계별 세부과제 설정하기

예시)

1. 나는 고등학교 졸업 이후에 취업(XX기업의 영업직)을 할 것이다.

세부과제	1학년	2학년	3학년
학교성적	내신 5등급	내신 3등급	내신2등급
구직기술	발표력연습, 경청, 의사소통기술	자기소개서 작성 집단면접준비	인·적성검사 준비 입사지원서 작성
교내외 활동	비즈쿨 마켓 참여	아르바이트 경험	비즈쿨 창업아이디어대회
관련 자격증	전산회계운용사	물류관리사	유통관리사

2. 나는 고등학교 졸업 이후에 진학(XX대학의 경영학과)을 할 것이다.

세부과제	1학년	2학년	3학년
학교성적	내신 5등급	내신 3등급	내신2등급
교내외 활동	특성화고교생 CEO 되기 선발대회	NIE 경진대회	창의아이디어 대회
수능시험	언어 4등급 사탐 4등급	언어 3등급 사탐 3등급	언어 2등급 사탐 2등급

1. 나는 고등학교 졸업 이후에 취업(

)을 할 것이다.

세부과제	1학년	2학년	3학년
학교성적			
구직기술			
교내외 활동			
관련 자격증			

2. 나는 고등학교 졸업 이후에 진학(

)을 할 것이다.

세부과제	1학년	2학년	3학년
학교성적			
교내외 활동			
수능시험			

SHIV 2.3.2 자신의 진로계획과 실제 준비 정도를 지속적으로 평가할 수 있다.

SHIV 2.3.2 A1 진로 계획에 따른 진로 준비도 평가

나의 진로계획	영역	평가요소	3학년				
			매우 잘됨	잘됨	보통	부족	매우 부족
	취업을 위한 구직 기술	자기소개서 이력서작성 기술	<input type="radio"/>	<input type="radio"/>	<input type="radio"/>	<input type="radio"/>	<input type="radio"/>
		면접을 위한 기술	<input type="radio"/>	<input type="radio"/>	<input type="radio"/>	<input type="radio"/>	<input type="radio"/>
		인적성 검사 준비도	<input type="radio"/>	<input type="radio"/>	<input type="radio"/>	<input type="radio"/>	<input type="radio"/>
	희망하는 취업을 위한 취업핵심 역량	자격증 취득 및 인증	<input type="radio"/>	<input type="radio"/>	<input type="radio"/>	<input type="radio"/>	<input type="radio"/>
		전공관련 업무 능력	<input type="radio"/>	<input type="radio"/>	<input type="radio"/>	<input type="radio"/>	<input type="radio"/>
		원만한직장생활을위한 대인관계능력	<input type="radio"/>	<input type="radio"/>	<input type="radio"/>	<input type="radio"/>	<input type="radio"/>
	교내외 활동	교과성적	<input type="radio"/>	<input type="radio"/>	<input type="radio"/>	<input type="radio"/>	<input type="radio"/>
		방과후 학교 활동	<input type="radio"/>	<input type="radio"/>	<input type="radio"/>	<input type="radio"/>	<input type="radio"/>
		수상실적	<input type="radio"/>	<input type="radio"/>	<input type="radio"/>	<input type="radio"/>	<input type="radio"/>
		독서활동	<input type="radio"/>	<input type="radio"/>	<input type="radio"/>	<input type="radio"/>	<input type="radio"/>
		봉사활동	<input type="radio"/>	<input type="radio"/>	<input type="radio"/>	<input type="radio"/>	<input type="radio"/>
		출결상황	<input type="radio"/>	<input type="radio"/>	<input type="radio"/>	<input type="radio"/>	<input type="radio"/>
		교우관계	<input type="radio"/>	<input type="radio"/>	<input type="radio"/>	<input type="radio"/>	<input type="radio"/>
		동아리 활동	<input type="radio"/>	<input type="radio"/>	<input type="radio"/>	<input type="radio"/>	<input type="radio"/>
		자율활동	<input type="radio"/>	<input type="radio"/>	<input type="radio"/>	<input type="radio"/>	<input type="radio"/>

## SHIV 2.3.3 희망하는 직종에 취업하기 위하여 관련된 구인광고를 찾고 입사 지원 요령을 파악하고 준비할 수 있다.

### SHIV 2.3.3 A1 채용정보 찾아보기

자신이 알고 있는 채용정보 사이트를 이용하여 희망 직종의 채용정보를 정리해 보자.

직업명		사이트명	사이트명
회사정보	회사명 회사주소 근로자수 설립연도/매출액		
직무 내용	모집분야 고용형태 업무내용 학력 자격조건 복리후생		
채용 인원			
채용 조건	근무시간 급여		
홈페이지 주소			
지원 서류 제출 방법	접수마감일 제출서류 접수방법		

### SHIV 2.3.3 A2 입사지원을 위한 체크리스트 만들기

다음 항목들을 점검해보고 미처 점검하지 못한 항목에 대해서는 어떤 방법으로 정보를 수집할 것인지 적어 보자.

체크항목	점검여부(O,X)	정보수집방법
희망직종		
회사명		
정보탐색방법(사이트)		
고용형태		
채용직무		
자격요건		
학력조건		
급여조건		
근무시간		
복리후생		
채용인원		
제출서류		
서류제출 기한		
서류제출 방법		
서류전형 발표일		
면접일, 면접시간		
면접장소		
면접장소가 가는 방법		
면접시 요구복장		
면접방법		
최종합격자 발표일		
근무예정일 및 근무예정지		
부서담당자 이름		
부서담당자 메일		
문의사항 연락처		
회사홈페이지		



쉬어가기



SHIV 2.3.4 이력서 쓰기, 면접 등 구직기술을 습득하여 취업준비를 할 수 있다.

SHIV 2.3.4 A1 이력서 작성  
이력서 작성 예시

# 이력서

1. 인적사항

지원분야 :

사 진 (3×4cm)	성 명			
	주민등록번호	96xxxx-205xxxx		
	이 메 일			
	전화번호	02-797-4xx1		
	주 소			

2. 학력사항

기간	학교명	학과	졸업여부	비고
2010. 2 .15	서울 xx여자중학교		졸업	
2010. 3. 2	서울xx여자디자인고등학교			

3. 자격증 취득사항

취득일	자격증명	발행기관	비고
2012. 5. 29	워드프로세서 1급	대한상공회의소	

4. 어학 및 컴퓨터 활용능력

구 분	종류	활용수준
Microsoft Office	Excel	상

5. 교내·외 활동

기간	활동명	활동내용	비고
2011	학생회 환경봉사부		

6. 수상경력

수상일	수상내용
2011. 2. 13	2학기 과목별 우수상 (영어, 컴퓨터 그래픽, 컴퓨터 응용 실습)
2010. 9. 18	제 18회 교내 English Festival 우수상

위 내용은 사실과 틀림없음을 서약합니다.

# 이력서

## 1. 인적사항

지원분야 :

사 진 (3×4cm)	성 명			
	주민등록번호			
	이 메 일			
	전화번호			
	주 소			

## 2. 학력사항

기간	학교명	학과	졸업여부	비고

## 3. 자격증 취득사항

취득일	자격증명	발행기관	비고

## 4. 어학 및 컴퓨터 활용능력

구 분	종류	활용수준

## 5. 교내·외 활동

기간	활동명	활동내용	비고

## 6. 수상경력

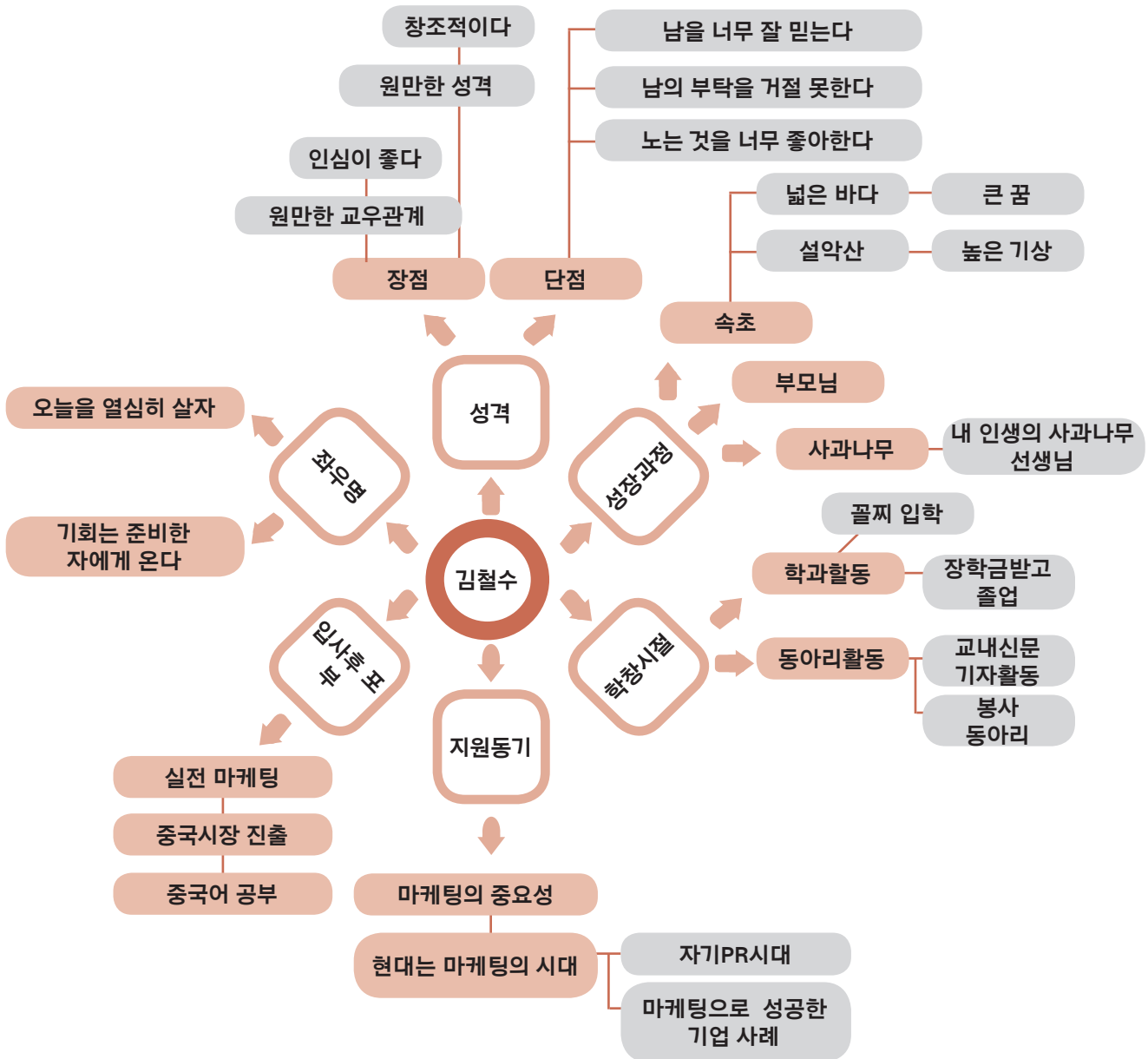
수상일	수상내용

위 내용은 사실과 틀림없음을 서약합니다.

SHIV 2.3.4 A2 나의 마인드맵 그리기

예시를 보고 나의 마인드맵 작성해 보자.

예시 )



나의 마인드맵 그리기

A large, empty rectangular box with a dark red border, intended for drawing a mind map. The box is positioned below the title and occupies most of the page's width and height.

SHIV 2.3.4 A3 자기소개서 작성

성장배경

장단점  
및  
특기

지원동기

장래희망  
및  
포부

### SHIV 2.3.4 A4 모의 면접 체크 리스트

다음 모의 면접 체크 리스트로 면접전에 자신을 점검해 보자.

평가 영역	평가요소	매우 미흡	미흡	보통	우수	매우 우수
		1점	2점	3점	4점	5점
복장과 태도	용모가 단정한가?	1	2	3	4	5
	자세가 바른가?	1	2	3	4	5
	침착한가?	1	2	3	4	5
	대답하는 태도가 확실한가?	1	2	3	4	5
표현력	용어가 적절한가?	1	2	3	4	5
	목소리가 명료한가?	1	2	3	4	5
	간결하고 정확하게 표현하는가?	1	2	3	4	5
	자기 생각을 충분히 전달하는가?	1	2	3	4	5
판단력	정확하게 이해하고 있는가?	1	2	3	4	5
	신속하게 이해하고 응답하고 있는가?	1	2	3	4	5
	결단력이 있고 판단 능력이 있는가?	1	2	3	4	5
적극성	근면하고 활기찬 성격인가?	1	2	3	4	5
	어려운 일을 자진해서 수행할 수 있는가?	1	2	3	4	5
	어려운 일을 극복할 수 있는 성격인가?	1	2	3	4	5
성실성	의지가 굳은가?	1	2	3	4	5
	성실하고 자신감이 있는가?	1	2	3	4	5
	신뢰감과 사명감이 있는 사람인가?	1	2	3	4	5
인성	인생관이 바람직한 사람인가?	1	2	3	4	5
	대인 관계가 원만한 사람인가?	1	2	3	4	5
	배려심이 있는 사람인가?	1	2	3	4	5

점수	수준	나의 수준
80점 이상	면접에서 좋은 인상을 줄 수 있다.	
61~79점	나쁘지는 않지만 자신의 모습을 조금 더 점검할 필요가 있다.	
60점 이하	면접뿐만 아니라 회사 생활에서도 문제가 생길 수 있다. 따라서, 면접에서 좋은 인상을 주기위해 면접전에 자신의 의지와 장점을 보다 확실하게 드러나도록 연습한다.	

## SHIV 2.3.5 희망하는 취업처의 근로조건 및 근로자의 권리를 이해할 수 있다.

### SHIV 2.3.5 A1 근로조건 알아보기

다음 예시를 보고 자신의 희망취업처의 근로조건을 알아보자.

희망취업처	근로조건	세부사항
백화점 전자제품 매장관리직	주요업무내용	상품제조 및 관리, 점포내 인력운용 및 교육, 고객서비스
	고용형태	정규직
	근무장소	서울매장(서울지역)
	급여조건	연봉 2,000만원
	근무시간	10시 30분~20시 30분
	점심시간	12시~13시
	최초 1년을 80%이상 근무	연간 15일의 휴가와 근속 2년에 1일씩 가산한 휴가부여
	생리휴가	월 1일 무급/ 사용시 1일분 급여공제
	수습기간	입사후 3개월
	유급법정휴일에 근로	150% 수당 추가지급
	복리후생비	식사제공, 경조사비 및 휴가비, 직원할인제도, 종합건강검진, 자녀학자금, 출산휴가 및 육아휴직제도, 4대보험
	국민연금, 건강보험료, 고용보험료, 장기요양보험료	4대보험 가입
	기타사항	1월 개근시 월 1일 유급휴가, 교통비 간식비 등 부대비용 지급



희망취업처	근로조건	세부사항
	주요업무내용	
	고용형태	
	근무장소	
	급여조건	
	근무시간	
	점심시간	
	최초 1년을 80%이상 근무	
	생리휴가	
	수습기간	
	유급법정휴일에 근로	
	복리후생비	
	국민연금, 건강보험료, 고용보험료, 장기요양보험료	
	기타사항	

## SHIV 2.3.6 관심 있는 분야에서 창업 가능성을 탐색하고 창업에 필요한 기초적인 지식을 습득한다.

### SHIV 2.3.6 A1 창업 아이템 탐색하기

브레인 라이팅(Brain Writing) 기법을 활용하여 창업아이템을 탐색해 보자. 그리고 6명씩 모둠을 만들어 토론을 해보자.

#### 브레인 라이팅(Brain Writing) 기법

- ① 사회자와 기록자를 정한다(사회자와 기록자도 참여한다).
- ② 사회자가 브레인 라이팅 용지를 참가자에게 한 장씩 나누어 준다.
- ③ 조원들은 생각나는 창업 아이템을 자신의 종이에 적는다(5분).
- ④ 시간이 종료되면 사회자가 진행을 시작한다.
- ⑤ 각자 돌아가면서 한사람씩 자신의 창업 아이템을 하나씩 이야기한다.  
(이때 기록자가 조원들이 발표한 창업 아이템을 모두 큰 종이에 기록한다-중복되는 내용은 기재하지 않는다)
- ⑥ 조원들이 종이에 적은 창업 아이템을 다 말할 때까지 한 사람씩 돌아가면서 말하기를 반복한다.
- ⑦ 기록자가 창업 아이템을 기록한 큰 종이를 게시하고 조원들의 의견을 나눈다.

#### 브레인 라이팅 기법을 활용한 창업아이템 탐색 활동지

모둠

				모둠

### SHIV 2.3.6 A2 창업 아이템 분석하기

1. 자신이 관심있는 분야의 창업아이템을 선정하여 평가항목별로 창업정보를 탐색하여 분석해 보자.

문항	평가 항목	배점	창업아이템 1	창업아이템 2	창업아이템 3
1	나의 적성과 관련이 있다.	10			
2	나의 진로계획과 연관성이 있다.	10			
3	가족과 주변인들의 도움을 구할수 있다.	10			
4	나의 경험과 경력을 살릴 수 있다.	10			
5	회사설립절차가 간단하다.	10			
6	사업진행이 원활하다.	10			
7	마케팅 및 판매계획수립이 쉽다.	10			
8	자금조달이 쉽고 차입여건이 충분하다.	10			
9	시장성 및 판로가 충분하다.	10			
10	기존 경쟁사의 위치가 확고하다.	10			
합계		100	점	점	점

2. 창업 아이템 분석 결과를 통해 느낀 점을 적어 보자.

---



---



---



---



---



---



---



---



---



---



---



---



---



---



---



---

### SHIV 2.3.6 A3 창업계획서 작성해 보기

자신이 관심있는 분야의 창업아이템을 선택하여 창업계획서를 작성해 보자.

예시)

창업분야	생활과학분야
사업체명	Smile Sleep
사업명	휴대용 수면 유도 기구
사업내용	편하게 잠을 이룰 수 없는 사람들을 위한 휴대용 수면 유도 기구 제조
창업비전	어떠한 장소라도 잠을 편안히 잘 수 있게 만들어 주는 것이 'smile sleep'의 창업 목표이다.
창업동기	잠이라는 것은 본래 편안한 곳에서 숙면을 취해야 된다고 알고 있다. 하지만 바쁜 현대인들에게는 잠을 편히 자는 것조차 허락되지 않은 듯싶어서 매우 아쉬워했었다. 그래서 이들을 위해 무언가 해줄 수 있는 방안이 없을까 하다가 휴대용 수면 기구를 만들었다.
경영전략	처음에는 전자제품을 판매하는 대형 매장에 납품을 한다. 그리고 회사가 점차 확대되면서 백화점에 'smile sleep'전용 점포를 세우고 더 확대되면 프랜차이즈를 세워 전국 곳곳에 둔다. 그 뒤 수입이 안정되었을 때 해외 프랜차이즈를 세우고 인건비가 적게 드는 필리핀에 공장을 세워 더욱 수입을 늘린다.
마케팅전략	기존 수면 유도 기구라고는 안대가 고작이었다. 하지만 평범치 않은 'smile sleep'을 만들어서 고객들에게 새로운 모습으로 다가간다면 틈새시장을 공략할수 있어 큰 수익을 남길 수 있을 것이다.
판매계획	다른 회사에서 판매하는 것과는 차원이 다르다는 것의 인식을 강력히 심어준다. 처음에는 정가로 팔다가 고객 사은 감사의 날을 만들어 매년 한달 간 가격인하 행사를 벌인다.
창업소요자금	1. 제품개발비용(2개월)40,000,000원 2. 마케팅비 40,000,000원 3. 급여 20,000,000원 4. 임대료 40,000,000원 5. 회사 운영비 10,000,000원
자금조달계획	개인 자금 100,000,000원 창업지원센터 대출 50,000,000원

<나의 창업계획서>

창업분야	
사업체명	
사업명	
사업내용	
창업비전	
창업동기	
경영전략	
마케팅전략	
판매계획	
창업소요자금	
자금조달계획	

SHIV 2.3.7 진로계획의 목표와 관련된 대학, 학과, 전공을 선택하고 준비 할 수 있다.

SHIV 2.3.7 A1 진로목표와 관련된 학과 전공 정보 알아보기

나의 진로목표			
관련학과명	학과1( )	학과2( )	학과3( )
요구되는 흥미 적성			
진로목표와 관련성			
진학성공 가능성			
설치대학			
관련직업			
10년후 전망			
학과간 비교			

### SHIV 2.3.7 A2 진로계획에 따라 적합한 학과 비교하기

자신이 중요하다고 판단되는 정도에 따라 (5~20점) 스스로 배점을 주고(전체 합계 100점) 원하는 학과를 그 기준에 맞도록 평가해 보자.

대학 학과 선택 시 평가 항목	배점 (5~20점)	대학	대학	대학
		학과	학과	학과
1. 나의 적성과 흥미에 적합한가?				
2. 희망 학과와 희망 직업 영역이 일치하는가?				
3. 나의 미래 비전과 일치하는가?				
4. 나의 현재 성적으로 합격 가능한가?				
5. 이 학과의 미래 전망이 괜찮은가?				
6. 다양한 활동을 통해 취업이 잘 되는 학과인가?				
7. 교육비가 가정 형편에 적절한가?				
8. 그 밖의 내가 생각한 평가 항목				
합계	100			

### SHIV 2.3.7 A3 희망 학과에 따라 적합한 대학 비교하기

자신이 중요하다고 판단되는 정도(5~20점)에 따라 배점을 주고(전체합계 100점) 원하는 대학을 그 기준에 맞도록 평가해 보자.

내가 가고 싶은 대학은 _____ 대학 _____ 과 이다.					
학과가 있는 대학은?	배점 (5~20점)	대학 학과	대학 학과	대학 학과	대학 학과
위치와 시설(교통, 기숙사 등)	○				
학생 복지 기반 (시설/장학금/학생회)	○				
대학 학비의 적절성	○				
적성과 흥미의 적합성	○				
학과 교수진	○				
본인의 가치관과 비교 (자율성/사회적 인정 등)	○				
졸업 후 진로 (취업률/전망)	○				
합격 가능성 (현재 성적/활동에 비교)	○				
**	○				
합계	100				



### SHIV 2.3.7 A4 진학설계노트

자신의 장기 진로계획과 희망대학의 학과의 관련성을 알아보고 입학하기 위해 자신의 장·단점을 파악하여 앞으로 갖춰야 할 것을 준비한다.

대학			자신의 장기 진로계획과의 관련성	
전형유형				
학과				
평가영역	평가요소	요구되는 것	현재 나의 수준	앞으로 갖춰야 할 것
교과 관련 활동	교과성적 (내신, 수능)			
	지원전공 관련 성적 (과목:국어, 영어, 사회)			
	전공 및 교과 관련 수상실적			
비교과 관련 활동	독서활동			
	자격증 및 인증			
	진로탐색 및 체험활동			
	동아리활동			
	봉사활동			
	리더십 관련 활동			
	기타 특별활동			





기 획

교육과학기술부	실장	김관복
교육과학기술부	국장	김영철
교육과학기술부	과장	박성수
교육과학기술부	연구관	김연배
교육과학기술부	연구사	이규운
교육과학기술부	사무관	김지연
교육과학기술부	사무관	유승완

자문검토

광운전자공업고	교사	김대선
서울전자고	교사	오찬영
리라아트고	교사	양승정
경인고	교감	강명숙
신림고	교사	신지은
가락고	교사	송윤경
진산고	교사	장창국
서울시교육연구정보원	연구사	이남렬
캠퍼스멘토	이사	정승원
문화자리	총괄감독	김미향
한국직업능력개발원	연구원	김의연
한국직업능력개발원	연구원	임정훈
한국직업능력개발원	연구원	박경현

연구·집필

한국직업능력개발원	선임연구위원	진미석
한국직업능력개발원	연구위원	박태준
한국직업능력개발원	연구위원	손유미
한국직업능력개발원	부연구위원	정향진
서울여자상업고	교사	최은숙
광신정보산업고	교사	은혜정
미림여자정보과학고	교사	이정임
강서고	교사	박정식
순천여고	교사	김선구
양일고	교사	송병철
장안고	교사	문미경

디자인

한세대학교	교수	이병주
캠퍼스멘토	디자이너	김주영
캠퍼스멘토	디자이너	정우경

특성화고  
창의적 진로개발

발행일 : 2012년 12월  
발행처 : 교육과학기술부

이 제작물은 아모레퍼시픽의 아리따글꼴을 사용하여 디자인 되었습니다.