

직업교육정책과제 2007-2

전문계고의 취업기능 강화를 위한 혁신프로그램 개발·보급 Ⅵ-1

2007년도 전문계 고등학교 현황

연구책임자: 박동열(한국직업능력개발원)

연구협력관: 김태운(교육인적자원부)



교육인적자원부
MINISTRY OF EDUCATION & HUMAN RESOURCES DEVELOPMENT

이 사업은 2007년도 교육인적자원부 전문계고의 취업기능 강화를 위한 혁신 프로그램 개발·보급 사업비로 수행되었으며, 이 보고서에 제시된 대안이나 의견 등은 교육인적자원부의 공식의견이 아니라 사업진의 견해를 밝혀드립니다.

목 차

I. 총괄

1. 총괄 현황 · 3
2. 연도별 설립별 학교 현황 · 4
3. 2007년 전문계고교 시·도별 설립 현황 · 5
4. 2007년 학년별 학생수 · 6
5. 연도별 전문계 고교 현황 추이 · 7
6. 2007년 전문계고 계열별 교원수 · 8
7. 신입생 연도별 지원 현황 · 9
8. 계열별 졸업생 진로현황 · 10
9. 연도별 취업 및 진학률 · 14
 - 1) 연도별 취업 및 진학률 · 16
 - 2) 진로추이 · 15
10. 2007년 계열별 졸업생 취업 및 진학 현황 · 16
11. 일반계고 직업과정 졸업생 취업, 기능사자격 취득 및 진학 현황 · 17
12. 기타 · 18
 - 1) 공동실습소 현황(2007. 6 기준) · 18
 - 2) 국립 실고 현황 · 20
 - 3) 자영고 학생 현황 · 20
 - 4) 여자공고 현황 · 21
 - 5) 특성화 고등학교 현황 · 22
 - 6) 특수목적고등학교 현황 · 46
 - 7) 공고 2+1체제 운영학교 현황 · 50
 - 8) 교육과정 연계(2+2) 학교 현황 · 54
 - 9) 2007 연구 시범학교 현황 · 56

Ⅱ. 일반 현황

1. 2007년 전문계고등학교 계열별 학년별 학생수 및 비율 · 61
2. 2007년 시·도별 계열별 남녀별 학생 현황 · 63
3. 2007년 계열별 학과별 학생 현황 · 67
4. 학과 설치 현황 · 92

Ⅲ. 전문계 고등학교 주소록

1. 농업계 고등학교 주소록 · 145
2. 공업계 고등학교 주소록 · 146
3. 상업계 고등학교 주소록 · 156

4. 수해운계 고등학교 주소록 · 164
5. 가사계 고등학교 주소록 · 165
6. 실업계 고등학교 주소록 · 166
7. 종합계 고등학교 주소록 · 170
8. 각종학교 주소록 · 180

Ⅳ. 전문계 고등학교 현황

1. 전문계 고등학교 학교별 현황 · 183
2. 각종학교 학교별 현황 · 268
3. 인문계고 실과 현황 · 271

I. 총괄

1. 총괄 현황

항목	년 도	'98	'99	'00	'01	'02	'03	'04	'05	'06	'07	
학교수	전문계고	농업	25(81)	25(79)	24(77)	23(77)	24(78)	25(77)	26(74)	27(73)	25(73)	23 (25)
		공업	201(297)	202(309)	204(307)	213(308)	210(310)	216(306)	223(307)	214(304)	214(307)	213 (212)
		상업	248(459)	251(466)	240(461)	264(455)	251(447)	241(434)	259(153)	193(417)	184(410)	182 (199)
		수해	9(15)	5(15)	7(14)	7(14)	7(14)	7(14)	7(13)	7(13)	7(12)	7 (7)
		가사	1(9)	2(10)	3(18)	5(28)	5(33)	7(38)	6(38)	8(43)	6(47)	11 (7)
		실업	62	68	67	73	77	75	87	77	77	82 (89)
		종합	228	228	235	190	196	189	208	216	219	207 (189)
		소계	774	781	780	775	770	760	748	742(713)	732(707)	725 (702)
		일반계고	1,147	1,162	1,177	1,194	1,225	1,271	1,332	1,353(1,382)	1,412(1,437)	1,438 (1,457)
		합계	1,921	1,943	1,957	1,969	1,995	2,031	2,080	2,095	2,144	2,163 (2,159)
학교수	전문계고	농업	871	852	838	809	821	820	803	814	809	440 (508)
		공업	7,848	7,444	7,370	7,099	7,122	7,009	6,991	6,879	6,759	5,892 (6,024)
		상업	9,859	8,826	8,560	7,775	7,850	7,482	7,035	6,814	6,610	4,273 (5,257)
		수해	201	184	178	171	160	159	158	156	156	138 (140)
		가사	100	127	137	183	271	345	427	411	425	215 (120)
		실업							1,830	1,954	2,028	1,663 (1,243)
		종합										3,469 (3,131)
		소계	18,879	17,433	17,083	16,037	16,224	15,815	17,244	17,028(16,783)	16,787(16,556)	16,090 (16,423)
		일반계고	29,365	31,325	31,461	32,124	36,793	37,590	36,160	36,896(37,141)	37,803(38,034)	38,610 (39,237)
		합계	48,244	48,758	48,544	48,161	53,017	53,405	53,404	53,924	54,590	54,700 (55,660)
학생수	전문계고	농업	33,516	31,381	27,358	23,731	22,197	21,990	21,533	22,162	22,169	12,630 (13,737)
		공업	351,997	346,626	303,482	258,993	232,253	221,858	210,232	207,746	206,620	181,855 (186,096)
		상업	431,020	393,292	342,804	284,258	253,421	232,766	214,554	205,794	198,358	146,086 (162,988)
		수해	7,604	6,694	5,894	5,084	4,550	4,507	4,499	4,448	4,415	4,036 (4,043)
		가사	4,927	5,895	5,689	6,799	9,249	11,201	13,510	13,292	13,307	6,698 (3,574)
		실업							53,214	55,079	58,945	60,383 (33,617)
		종합										100,910 (89,956)
		소계	829,064	783,888	685,227	578,865	521,670	545,536	519,407	512,387(503,104)	505,252(494,349)	499,055 (494,011)
		일반계고	1,497,816	1,467,252	1,386,421	1,332,308	1,273,839	1,220,993	1,227,153	1,250,509(1,259,792)	1,270,605(1,281,508)	1,340,154 (1,347,363)
		합계	2,326,880	2,251,140	2,071,648	1,911,173	1,795,509	1,766,529	1,746,560	1,762,896	1,775,857	1,839,209 (1,841,374)
교원수	전문계고	농업	2,786	1,253	1,132	1,253	1,198	1,191	1,201	1,289	1,121	1,096 (1,201)
		공업	17,544	14,973	14,064	14,226	13,849	14,209	14,076	13,660	13,575	13,415 (13,829)
		상업	20,060	14,531	12,963	14,015	12,925	12,587	12,881	10,508	10,211	9,991 (11,190)
		수해	585	238	325	332	324	328	322	319	318	322 (336)
		가사	109	93	92	135	213	328	262	410	234	443 (266)
		실업		3,461	3,320	3,504	3,597	3,546	4,053	3,471	3,529	3,577 (2,764)
		종합		8,411	8,759	6,115	7,506	7,093	5,534	8,268	8,253	7,730 (6,963)
		소계	41,084	42,960	40,655	39,580	39,612	39,282	38,329	37,925(37,253)	37,241(36,750)	36,574 (36,549)
		일반계고	64,864	62,344	63,696	64,734	74,692	76,548	78,147	78,486(79,158)	80,692(81,183)	81,776 (83,662)
		합계	105,948	105,304	104,351	104,314	114,304	115,829	116,476	116,411	117,933	118,350 (120,211)

- 주: 1) '98년 이전의 가사계는 상업계에 포함되어 있음.
 2) 학교수 중 전문계고 각 학교별 괄호는 실업고 및 종합고를 포함한 개수임.
 3) 전문계고 및 일반계고 학교수, 학급수, 학생수, 교원수 합계의 괄호는 교육통계연보의 집계방식에 따른 수치임. 이러한 차이는 전문계고 구분 방식의 차이로 교육통계연보(KEDI)에서는 학교설립인가에 따라 구분하여 집계하는 반면, 여기서는 학교운영의 계열구분을 통하여 집계.
 4) 산업체 학급의 경우는 별도로 계산하지 않음. [덕암정보고등학교]의 경우 실업고로 분류하였지만, [덕암정보고등학교 산업체학급]은 상업고로 분류하고 있어, 본 통계에서는 중복계산을 막기 위해 실업고로 분류하였음.
 5) 학급수 및 학생수에서 '06년도 이전의 전문계열의 수는 인문계열을 나타내는 수임.

2. 연도별 설립별 학교 현황

계열	구분	'98				'99				'00				'01				'02			
		국립	공립	사립	계	국립	공립	사립	계	국립	공립	사립	계	국립	공립	사립	계	국립	공립	사립	계
전문 계고	농업고		25		25		25		25		24		24		28		28		24		24
	공업고	3	124	74	201	3	124	75	202	3	124	77	204	4	132	83	219	3	131	76	210
	상업고		104	144	248		97	154	251		101	139	240		115	163	278		114	137	251
	수해고	2	7		9	2	3		5	2	5		7	2	5		7	2	5		7
	가사고		1		1		1	1	2		1	2	3		2	3	5		1	4	5
	실업고		48	14	62		57	11	68		53	14	67		53	21	74		55	22	77
	종합고		139	89	228		133	95	228		137	98	235		106	58	164		112	84	196
	소계	5	448	321	774	5	440	336	781	5	445	330	780	6	441	328	775	5	442	323	770
일반계고	12	534	601	1,147	12	557	593	1,162	12	562	603	1,177	12	585	612	1,209	12	604	609	1,225	
총계	17	982	922	1,921	17	997	929	1,943	17	1,007	933	1,957	18	1,026	940	1,984	17	1,046	932	1,995	

계열	구분	'03				'04				'05 ¹⁾				'06 ¹⁾				'07 ¹⁾			
		국립	공립	사립	계	국립	공립	사립	계	국립	공립	사립	계	국립	공립	사립	계	국립	공립	사립	계
전문 계고	농업고		25		25		26		26		27 (31)		27 (31)	0	24	1	25	0 (0)	23 (25)	0 (0)	23 (25)
	공업고	3	135	78	216	3	145	75	223	3 (3)	139 (133)	72 (76)	214 (212)	3	134	77	214	3 (3)	134 (133)	76 (76)	213 (212)
	상업고	0	112	129	241		118	142	260		86 (88)	107 (124)	193 (212)	0	78	106	184	1 (0)	77 (78)	104 (121)	182 (199)
	수해고	2	5	0	7	2	5		7	2 (2)	5 (6)		7 (8)	2	5	0	7	2 (2)	5 (5)	0 (0)	7 (7)
	가사고		3	4	7		2	4	6		2	6	8	0	4	2	6	0 (0)	3 (5)	8 (2)	11 (7)
	실업고	0	50	25	75		60	27	87		51 (47)	26 (17)	77 (64)	0	51	26	77	0 (0)	57 (48)	25 (15)	82 (63)
	종합고	0	109	80	189		77	62	139		121 (107)	95 (79)	216 (186)	0	126	93	219	0 (0)	118 (114)	89 (75)	207 (189)
	소계	5	439	316	760	5	433	310	748	5 (5)	431 (412)	306 (296)	742 (713)	5 (5)	422 (409)	305 (293)	732 (707)	6 (5)	417 (408)	302 (289)	725 (702)
일반계고	12	689	634	1,335	12	737	644	1,393	8 (12)	712 (727)	633 (643)	1,353 (1,382)	12 (12)	761 (774)	639 (651)	1,412 (1,437)	12 (12)	782 (792)	644 (653)	1,438 (1,457)	
총계	17	1,128	950	2,095	17	1,170	954	2,141	13	1,143	939	2,095	17	1,183	944	2,144	18 (17)	1,199 (1,200)	946 (942)	2,163 (2,159)	

주: 1) '05년 이후의 괄호는 교육통계연보의 집계방식에 따른 수치임.

3. 2007년 전문계고교 시·도별 설립 현황

	서울				부산				대구				인천				광주				대전				울산				경기				강원			
	국립	공립	사립	계	국립	공립	사립	계	국립	공립	사립	계	국립	공립	사립	계	국립	공립	사립	계	국립	공립	사립	계	국립	공립	사립	계	국립	공립	사립	계	국립	공립	사립	계
농업고	0	0	0	0	0	1	0	1	0	0	1	1	0	0	0	0	0	0	0	0	1	0	1	0	1	0	1	0	4	0	4	0	1	0	1	
공업고	0	13	21	34	1	8	13	22	0	6	5	11	0	11	4	15	0	4	1	5	0	5	3	8	0	3	1	4	0	18	11	29	0	6	0	6
상업고	0	5	29	34	0	2	12	14	0	2	5	7	0	4	5	9	0	1	3	4	0	1	3	4	1	3	1	5	0	13	18	31	0	3	0	3
수해고	0	0	0	0	1	0	0	1	0	0	0	0	1	1	0	2	0	0	0	0	0	0	0	0	0	0	0	0	0	0	0	0	0	0	0	0
가사고	0	0	0	0	0	0	3	3	0	0	1	1	0	1	0	1	0	0	1	1	0	0	0	0	0	0	0	0	0	2	2	0	0	0	0	0
실업고	0	4	10	14	0	1	0	1	0	1	0	1	0	2	0	2	0	1	3	4	0	0	0	0	0	2	0	2	0	2	2	4	0	10	0	10
종합고	0	0	0	0	0	0	3	3	0	0	0	0	0	1	0	1	0	0	0	0	0	0	1	1	0	0	0	0	31	29	60	0	22	6	28	
소계	0	22	60	82	2	12	31	45	0	9	12	21	1	20	9	30	0	6	8	14	0	7	7	14	1	9	2	12	0	68	62	130	0	42	6	48
일반계고	2	77	139	218	1	46	47	94	1	28	38	67	0	54	22	76	1	9	34	44	0	26	21	47	0	23	10	33	0	165	78	243	1	52	14	67
합계	2	99	199	300	3	58	78	139	1	37	50	88	1	74	31	106	1	15	42	58	0	33	28	61	1	32	12	45	0	233	140	373	1	94	20	115

	충북				충남				전북				전남				경북				경남				제주				계			
	국립	공립	사립	계	국립	공립	사립	계	국립	공립	사립	계	국립	공립	사립	계	국립	공립	사립	계	국립	공립	사립	계	국립	공립	사립	계	국립	공립	사립	계
농업고	0	3	0	3	0	10	0	10	0	3	0	3	0	3	0	3	0	1	0	1	0	2	0	2	0	0	0	0	0	23	0	23
공업고	0	10	0	10	0	10	0	10	1	8	1	10	0	11	2	13	1	13	8	22	0	7	6	13	0	1	0	1	3	134	76	213
상업고	0	7	6	13	0	8	6	14	0	5	3	8	0	4	2	6	0	12	7	19	0	4	4	8	0	3	0	3	1	77	104	182
수해고	0	0	0	0	0	1	0	1	0	0	0	0	0	1	0	1	0	1	0	1	0	1	0	1	0	0	0	0	2	5	0	7
가사고	0	0	0	0	0	0	0	0	0	0	0	0	0	1	0	1	0	1	1	2	0	0	0	0	0	0	0	0	3	8	11	
실업고	0	3	0	3	0	6	0	6	0	4	4	8	0	11	4	15	0	3	2	5	0	3	2	5	0	4	0	4	0	57	25	82
종합고	0	2	1	3	0	0	2	2	0	16	12	28	0	20	5	25	0	14	9	23	0	10	17	27	0	2	2	4	0	118	89	207
소계	0	25	7	32	0	35	8	43	1	36	20	57	0	51	13	64	1	45	27	73	0	27	29	56	0	10	2	12	6	417	302	725
일반계고	2	34	14	50	1	51	26	78	1	26	47	74	0	54	34	88	0	58	66	124	1	74	50	125	1	10	7	18	12	782	644	1,438
합계	2	59	21	82	1	86	34	121	2	62	67	131	0	105	47	152	1	103	93	197	1	101	79	181	1	20	9	30	18	1,199	946	2,163

4. 2007년 학년별 학생수

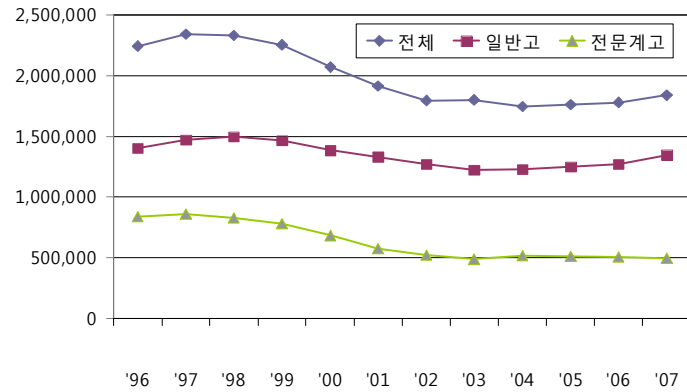
구분 학년별	전체 고교생 수(A)	일반계고 학생수 ¹⁾	전문계고 학생수															
			소계(B)	비율 (B/A)	농업고		공업고		상업고		수해고		가사고		실업고		종합고	
					계(C)	비율(C/A)	계(D)	비율(D/A)	계(E)	비율(E/A)	계(F)	비율(F/A)	계(G)	비율(G/A)	계(I)	비율(I/A)	계(J)	비율(J/A)
1학년	665,928	491,261	174,667	26.2%	4,590	0.7%	63,315	9.5%	51,116	7.7%	1,434	0.2%	2,257	0.3%	15,842	2.4%	36,113	5.4%
2학년	588,220	427,696	160,524	27.3%	4,089	0.7%	59,303	10.1%	47,230	8.0%	1,283	0.2%	2,222	0.4%	14,285	2.4%	32,112	5.5%
3학년	584,629	420,765	163,864	28.0%	3,951	0.7%	59,237	10.1%	47,740	8.2%	1,319	0.2%	2,219	0.4%	16,713	2.9%	32,685	5.6%
현원 소계(I)	1,839,209	1,340,154	499,055	27.1%	12,630	0.7%	181,855	9.9%	146,086	7.9%	4,036	0.2%	6,698	0.4%	46,840	2.5%	100,910	5.5%
정원(H) ²⁾	1,887,197	1,360,779	526,418	27.9%	13,315	0.7%	189,721	10.1%	149,957	7.9%	4,305	0.2%	6,583	0.3%	51,043	2.7%	111,494	5.9%
충원률 (I/H)	1.0	1.0	0.9	97.3%	0.9	97.3%	1.0	98.4%	1.0	100.0%	0.9	96.2%	1.0	104.4%	1	94.2%	0.9	92.9%
학급당 인원(명)	33.6	34.7	31.0	92.2%	28.7	85.4%	31.0	92.3%	30.9	92.0%	29.2	87.0%	31.2	92.7%	28	83.8%	29.1	86.5%
학급수	54,700	38,610	16,090	29.4%	440	0.8%	5,862	10.7%	4,723	8.6%	138	0.3%	215	0.4%	1,663	3.0%	3,469	6.3%

주: 1) 일반계고 학생수는 교육통계 연보에 제시도니 수치임.

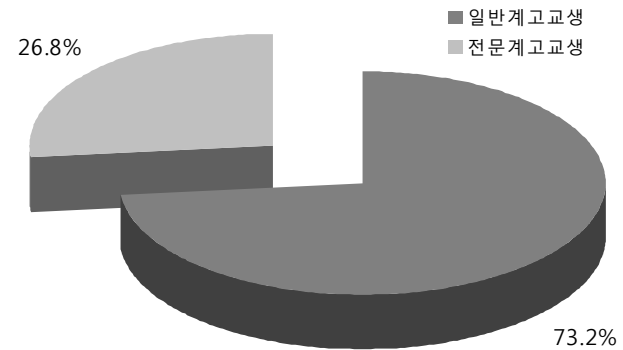
5. 연도별 전문계 고교 현황 추이

연도	전체고교			일반계고교생	전문계고교				전문계 고교생 비율 (B/A)
	학교수	학생수(A)	증감		학교수	학교수추이	학생수(B)	증감	
'96	1,856	2,243,307	85,427	1,403,307	771	9	840,000	30,859	37.4
'97	1,872	2,336,726	93,419	1,472,109	771	0	864,617	24,617	37.0
'98	1,921	2,326,716	-10,010	1,497,652	774	3	829,064	-35,553	35.6
'99	1,943	2,251,131	-75,585	1,467,243	781	7	783,888	-45,176	34.8
'00	1,957	2,070,438	-180,693	1,385,211	780	-1	685,194	-98,694	33.1
'01	1,969	1,911,173	-159,265	1,332,308	775	-5	578,865	-106,329	30.3
'02	1,995	1,795,509	-115,664	1,273,839	770	-5	521,670	-57,195	29.1
'03	2,031	1,799,529	4,020	1,224,452	760	-10	492,121	-29,549	27.3
'04	2,080	1,746,560	-52,969	1,227,153	748	-12	519,407	27,286	29.7
'05	2,095	1,762,896	16,336	1,250,509	742	-6	512,387	-7,020	29.1
'06	2,144	1,775,857	12,961	1,270,605	732	-10	505,252	-7,135	28.5
'07	2,171	1,843,853	67,996	1,345,779	725	-7	499,055	-6,197	27.1

<고교생 추이>



<전문계고교생과 일반계고교생의 비율>



6. 2007년 전문계고 계열별 교원수

학교명	설립별	보통교과	전문교과 교원수				전문상담	양호	합계	산학겸임	조교
			정규교사	실기교사	기간제교사	소계					
농업고	국립	-	-	-	-	-	-	-	-	-	0
	공립	457	563	-	48	611	8	20	1,096	51	4
	사립	-	-	-	-	-	-	-	-	-	-
	계	457	563	-	48	611	8	20	1,096	51	4
공업고	국립	124	200	-	11	211	-	3	338	-	3
	공립	3,342	4,835	22	242	5,099	65	115	8,621	113	201
	사립	2,097	2,093	32	174	2,299	-	60	4,456	14	120
	계	5,563	7,128	54	427	7,609	65	178	13,415	127	324
상업고	국립	29	22	-	9	31	-	1	61	-	-
	공립	1,824	1,658	9	103	1,770	23	43	3,660	26	35
	사립	3,411	2,411	55	312	2,778	5	76	6,270	37	40
	계	5,264	4,091	64	424	4,579	28	120	9,991	63	75
수해고	국립	50	47	-	13	60	-	2	112	-	-
	공립	94	101	-	11	112	1	3	210	23	-
	사립	-	-	-	-	-	-	-	-	-	-
	계	144	148	-	24	172	1	5	322	23	-
가사고	국립	-	-	-	-	-	-	-	-	-	-
	공립	56	46	-	4	50	-	2	108	4	2
	사립	178	140	3	10	153	-	4	335	22	1
	계	234	186	3	14	203	-	6	443	26	3
실업고	국립	-	-	-	-	-	-	-	-	-	-
	공립	919	1,144	5	112	1,261	11	40	2,231	73	31
	사립	669	576	17	54	647	8	22	1,346	3	19
	계	1,588	1,720	22	166	1,908	19	62	3,577	76	50
종합고	국립	-	-	-	-	-	-	-	-	-	-
	공립	2,619	926	5	41	972	17	53	3,661	13	12
	사립	2,850	1,065	17	78	1,160	8	51	4,069	2	10
	계	5,469	1,991	22	119	2,132	25	104	7,730	15	22
총계	국립	203	269	-	33	302	-	6	511	-	3
	공립	9,311	9,273	41	561	9,875	125	276	19,587	303	285
	사립	9,205	6,285	124	628	7,037	21	213	16,476	78	190
	계	18,719	15,827	165	1,222	17,214	146	495	36,574	381	478

7. 신입생 연도별 지원 현황

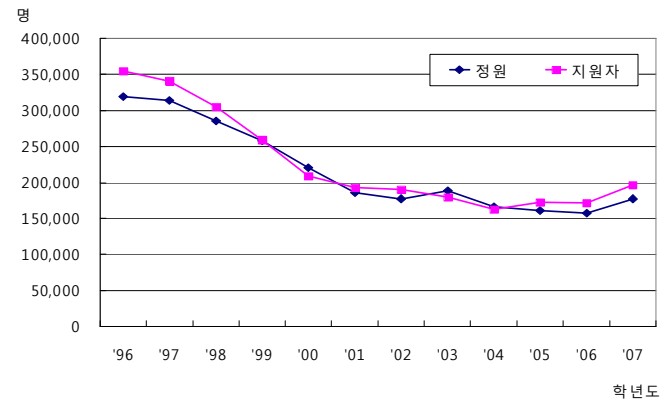
연도	'95	'96	'97	'98	'99	'00	'01	'02	'03	'04	'05	'06	'07
정원	317,205	319,813	314,239	285,469	257,781	220,114	185,735	177,132	188,263	166,434	161,527	157,784	177,268
지원자	380,836	354,504	341,316	304,973	259,565	209,052	192,644	190,578	179,867	162,772	172,471	170,993	196,583
경쟁률	1.20	1.11	1.09	1.07	1.01	0.95	1.04	1.08	0.96	0.98	1.07	1.08	1.11

<2007년 시도별 전문계고 지원 및 선발현황>

시·도	모집정원	지원자수	경쟁률	시·도	모집정원	지원자수	경쟁률
서울	22,772	26,058	1.14	강원	9,662	9,509	0.98
부산	13,874	14,876	1.07	충북	6,500	6,784	1.04
대구	8,632	9,364	1.08	충남	6,754	7,162	1.06
인천	9,532	10,541	1.11	전북	9,834	10,174	1.03
광주	5,640	6,246	1.11	전남	9,076	9,001	0.99
대전	4,284	4,777	1.12	경북	11,010	12,533	1.14
울산	3,997	5,286	1.32	경남	10,710	12,342	1.15
경기	42,172	48,705	1.15	제주	2,839	3,225	1.14
계	모집정원	177,288	지원자수	196,583	경쟁률	1.11	

주: 1) '07 모집정원 및 지원자수는 교육통계연보(KEDI) 자료를 참조하였음.

<연도별 정원, 지원자 추이>



8. 계열별 졸업생 진로현황

계열	내용	1996						1997						1998					
		진학자	취업자	미취업	입대자	미상	소계	진학자	취업자	미취업	입대자	미상	소계	진학자	취업자	미취업	입대자	미상	소계
농업과	학생수	2,115	6,551	334	57	423	9,480	2,786	5,821	149	76	530	9,362	3,821	4,920	693	95	692	10,221
	비율(%)	22.3	69.1	3.5	0.6	4.5	100.0	29.8	62.2	1.6	0.8	5.7	100.0	37.4	48.1	6.8	0.9	6.8	100.0
공업과	학생수	17,975	69,482	707	145	951	89,260	27,340	65,600	640	151	1,770	95,501	39,913	61,094	4,470	536	3,685	109,698
	비율(%)	20.1	77.8	0.8	0.2	1.1	100.0	28.6	68.7	0.7	0.2	1.9	100.0	36.4	55.7	4.1	0.5	3.4	100.0
상업과	학생수	17,469	113,303	3,649	68	5,245	139,734	25,757	101,046	2,755	88	5,644	135,290	38,160	94,217	9,013	154	6,284	147,828
	비율(%)	12.5	81.1	2.6	0.0	3.8	100.0	19.0	74.7	2.0	0.1	4.2	100.0	25.8	63.7	6.1	0.1	4.3	100.0
수해과	학생수	261	1,512	52	6	58	1,889	488	1,601	15	34	30	2,168	674	1,291	216	14	300	2,495
	비율(%)	13.8	80.0	2.8	0.3	3.1	100.0	22.5	73.8	0.7	1.6	1.4	100.0	27.0	51.7	8.7	0.6	12.0	100.0
가사과	학생수	513	728	37	0	16	1,294	681	531			75	1,287	1,052	699	42		98	1,891
	비율(%)	39.6	56.3	2.9	0.0	1.2	100.0	52.9	41.3	0.0	0.0	5.8	100.0	55.6	37.0	2.2	0.0	5.2	100.0
전문계 소계	학생수	38,333	191,576	4,779	276	6,693	241,657	57,052	174,599	3,559	349	8,049	243,608	83,620	162,221	14,434	799	11,059	272,133
	비율(%)	15.9	79.3	2.0	0.1	2.8	100.0	23.5	71.6	1.5	0.1	3.3	100.0	30.7	59.6	5.3	0.3	4.1	100.0
보통과	학생수	21,883	4,770	2,194	37	3,918	32,802	22,732	2,876	1,132	26	3,287	30,053	23,989	1,742	1,934	48	2,143	29,856
	비율(%)	66.7	14.5	6.7	0.1	11.9	100.0	75.6	9.6	3.8	0.1	10.9	100.0	80.3	5.8	6.5	0.2	7.2	100.0
예능과	학생수	157	57	0	0	23	237	177	57			17	251	215	122	100			437
	비율(%)	66.2	24.1	0.0	0.0	9.7	100.0	70.5	22.7	0.0	0.0	6.8	100.0	49.2	27.9	22.9	0.0	0.0	102.3
총계	학생수	60,373	196,403	6,973	313	10,634	274,696	60,650	175,012	3,609	349	8,252	247,872	107,824	164,085	16,468	847	13,202	302,426
	비율(%)	22.0	71.5	2.5	0.1	3.9	100.0	24.5	70.6	1.5	0.1	3.3	100.0	35.7	54.3	5.4	0.3	4.4	100.0

<표 계속>

계열	내용	1996						1997						1998					
		진학자	취업자	미취업	입대자	미상	소계	진학자	취업자	미취업	입대자	미상	소계	진학자	취업자	미취업	입대자	미상	소계
농업과	학생수	3,690	4,228	1,068	67	822	9,875	4,201	4,472	608	81	503	9,865	4,311	3,956	632	46	465	9,410
	비율(%)	37.4	42.8	10.8	0.7	8.3	100.0	42.6	45.3	6.2	0.8	5.1	100.0	45.8	42.0	6.7	0.5	4.9	100.0
공업과	학생수	45,577	56,871	5,351	472	3,478	111,749	52,388	57,036	2,887	255	2,821	115,387	51,701	50,002	3,649	277	2,769	108,398
	비율(%)	40.8	50.9	4.8	0.4	3.1	100.0	45.4	49.4	2.5	0.2	2.4	100.0	47.7	46.1	3.4	0.3	2.6	100.0
상업과	학생수	40,288	83,432	7,560	200	7,201	138,681	41,759	84,283	5,475	104	3,834	135,455	42,013	73,652	4,770	74	2,851	123,360
	비율(%)	29.1	60.2	5.5	0.1	5.2	100.0	30.8	62.2	4.0	0.1	2.8	100.0	34.1	59.7	3.9	0.1	2.3	100.0
수해과	학생수	750	1,374	140	15	110	2,389	893	1,187	83	35	41	2,239	823	867	108	1	53	1,852
	비율(%)	31.4	57.5	5.9	0.6	4.6	100.0	39.9	53.0	3.7	1.6	1.8	100.0	44.4	46.8	5.8	0.1	2.9	100.0
가사과	학생수	973	679	131		68	1,851	1,142	640	6		14	1,802	949	616	25	0	54	1,644
	비율(%)	52.6	36.7	7.1	0.0	3.7	100.0	63.4	35.5	0.3	0.0	0.8	100.0	57.7	37.5	1.5	0.0	3.3	100.0
전문계 소계	학생수	91,278	146,584	14,250	754	11,679	264,545	100,383	147,618	9,059	475	7,213	264,748	99,797	129,093	9,184	398	6,192	244,664
	비율(%)	34.5	55.4	5.4	0.3	4.4	100.0	37.9	55.8	3.4	0.2	2.7	100.0	40.8	52.8	3.8	0.2	2.5	100.0
보통과	학생수	20,379	1,712	1,697	43	1,761	25,592	21,295	1,718	1,386	48	1,090	25,537	21,049	1,353	928	83	1,160	24,573
	비율(%)	79.6	6.7	6.6	0.2	6.9	100.0	83.4	6.7	5.4	0.2	4.3	100.0	85.7	5.5	3.8	0.3	4.7	100.0
예능과	학생수	473	182	60		40	755	492	207	63			762	565	522	28	0	41	1,156
	비율(%)	62.6	24.1	7.9	0.0	5.3	100.0	64.6	27.2	8.3	0.0	0.0	100.0	48.9	45.2	2.4	0.0	3.5	100.0
총계	학생수	112,130	148,478	16,007	797	13,480	290,892	122,170	149,543	10,508	523	8,303	291,047	121,411	130,968	10,140	481	7,393	270,393
	비율(%)	38.5	51.0	5.5	0.3	4.6	100.0	64.6	27.2	8.3	0.0	0.0	100.0	44.9	48.4	3.8	0.2	2.7	100.0

<표 계속>

계열	내용	2002						2003						2004					
		진학자	취업자	미취업	입대자	미상	소계	진학자	취업자	미취업	입대자	미상	소계	진학자	취업자	미취업	입대자	미상	소계
농업과	학생수	4,133	3,064	561	44	621	8,423	3,813	2,652			487	6,952	4,027	2,268			491	6,786
	비율(%)	49.1	36.4	6.7	0.5	7.4	100.0	54.8	38.1			7.0	100.0	59.3	33.4			7.2	100.0
공업과	학생수	48,437	40,522	2,014	182	2,207	93,362	46,033	31,537			652	78,222	48,413	25,464			379	74,256
	비율(%)	51.9	43.4	2.2	0.2	2.4	100.0	58.8	40.3			0.8	100.0	65.2	34.3			0.5	100.0
상업과	학생수	41,524	57,264	2,880	90	1,743	103,501	41,403	43,215			3,679	88,297	44,534	32,366			3,608	80,508
	비율(%)	40.1	55.3	2.8	0.1	1.7	100.0	46.9	48.9			4.2	100.0	55.3	40.2			4.5	100.0
수해과	학생수	569	839	13	0	89	1,510	567	630			160	1,357	599	507			195	1,301
	비율(%)	37.7	55.6	0.9	0.0	5.9	100.0	41.8	46.4			11.8	100.0	46.0	39.0			15.0	100.0
가사과	학생수	1,017	704	65	0	36	1,822	1,301	447			39	1,787	2,277	799			371	3,447
	비율(%)	55.8	38.6	3.6	0.0	2.0	100.0	72.8	25.0			2.2	100.0	66.1	23.2			10.8	100.0
전문계 소계	학생수	95,680	102,393	5,533	316	4,696	208,618	93,117	78,481			5,017	176,615	99,850	61,404			5,044	166,298
	비율(%)	45.9	49.1	2.7	0.2	2.3	100.0	52.7	44.4			2.8	100.0	60.0	36.9			3.0	100.0
보통과	학생수	18,621	1,208	556	31	596	21,012												
	비율(%)	88.6	5.7	2.6	0.1	2.8	100.0												
예능과	학생수	802	537	66	0	92	1,497												
	비율(%)	53.6	35.9	4.4	0.0	6.1	100.0												
총계	학생수	115,103	104,138	6,155	347	5,384	231,127												
	비율(%)	49.8	45.1	2.7	0.2	2.3	100.0												

<표 계속>

계열	내용	2005						2006						2007					
		진학자	취업자	미취업	입대자	미상	소계	진학자	취업자	미취업	입대자	미상	소계	진학자	취업자	미취업	입대자	미상	소계
농업과	학생수	3,981	1,841			392	6,214	4,663	984			1,137	6,784	4,724	1,239	486			6,654
	비율(%)	64.1	29.6			6.3	100.0	68.7	14.5			16.8	100.0	71.0	18.6	7.3			100.0
공업과	학생수	48,084	19,327			2,264	69,675	45,421	18,274			2,523	66,218	49,588	15,297	2,182			68,381
	비율(%)	69.0	27.7			3.2	100.0	68.6	27.6			3.8	100.0	72.5	22.4	3.2			100.0
상업과	학생수	44,172	26,914			1,847	72,933	42,215	24,213			2,433	68,861	42,181	20,122	1,648			65,284
	비율(%)	60.6	36.9			2.5	100.0	61.3	35.2			3.5	100.0	64.6	30.8	2.5			100.0
수해과	학생수	794	633			66	1,493	754	602			93	1,449	804	518	71			1,445
	비율(%)	53.2	42.4			4.4	100.0	52.0	41.5			6.4	100.0	55.6	35.8	4.9			100.0
가사과	학생수	3,023	1,185			290	4,498	3,291	1,077			245	4,613	3,338	827	128			4,389
	비율(%)	67.2	26.3			6.4	100.0	71.3	23.3			5.3	100.0	76.1	18.8	2.9			100.0
전문계 소계	학생수	100,054	49,900			4,859	154,813	96,344	45,776			6,431	147,925	97,673	36,800	4,250			141,758
	비율(%)	64.6	32.2			3.1	100.0	65.1	30.9			4.3	100.0	68.9	26.0	3.0			100.0
보통과	학생수																		
	비율(%)																		
예능과	학생수																		
	비율(%)																		
총계	학생수																		
	비율(%)																		

※ 자료출처: 통계연보.

9. 연도별 취업 및 진학률

1) 연도별 취업 및 진학률

연도	구분	농업계	공업계	상업계	수해운계	가사계	합계	
'02	졸업생수(A)	8,933	95,746	108,151	1,869	1,341	216,040	
	취업희망자수(B)	4,240	45,798	62,955	1,046	528	114,567	
	취업자수(C)	3,646	43,355	60,630	973	407	109,011	
	진학자수	4,608	49,896	44,070	805	899	100,278	
	취업률	취업희망자수(C/B)	86.0	94.7	1.0	0.9	0.8	1.0
		졸업자(C/A)	40.8	45.3	0.6	0.5	0.3	0.5
	진학률	51.6	52.1	0.4	0.4	0.7	0.5	
'03	졸업생수(A)	6,952	78,222	88,297	1,357	1,787	176,615	
	취업희망자수(B)	3,114	33,883	45,342	744	497	83,580	
	취업자수(C)	2,652	31,537	43,215	630	447	78,481	
	진학자수(D)	3,813	46,033	41,403	567	1,301	93,117	
	취업률	취업희망자수(C/B)	85.2	0.9	1.0	0.8	0.9	0.9
		졸업자(C/A)	38.1	0.4	0.5	0.5	0.3	0.4
	진학률(D/A)	54.8	0.6	0.5	0.4	0.7	0.5	
'04	졸업생수(A)	6,786	74,256	80,508	1,301	3,447	166,298	
	취업희망자수(B)	2,631	27,554	34,903	586	994	66,668	
	취업자수(C)	2,268	25,464	32,366	507	799	61,404	
	진학자수(D)	4,027	48,413	44,534	599	2,277	99,850	
	취업률	취업희망자수(C/B)	0.9	0.9	0.9	0.9	0.8	0.9
		졸업자(C/A)	0.3	0.3	0.4	0.4	0.2	0.4
	진학률(D/A)	0.6	0.7	0.6	0.5	0.7	0.6	
'05	졸업생수(A)	6,214	69,675	72,933	1,493	4,498	154,813	
	취업희망자수(B)	2,153	21,671	28,034	665	1,239	53,762	
	취업자수(C)	1,841	19,327	26,914	633	1,185	49,900	
	진학자수(D)	3,981	48,084	44,172	794	3,023	100,054	
	취업률	취업희망자수(C/B)	85.5	89.2	96.0	95.2	95.6	92.8
		졸업자(C/A)	29.6	27.7	36.9	42.4	26.3	32.2
	진학률(D/A)	64.1	69.0	60.6	53.2	67.2	64.6	
'06	졸업생수(A)	6,784	66,218	68,861	1,449	4,613	147,925	
	취업희망자수(B)	2,068	20,411	25,732	634	1,240	50,085	
	취업자수(C)	984	18,274	24,213	602	1,077	45,776	
	진학자수	4,663	45,421	42,215	754	3,291	96,344	
	취업률	취업희망자수(C/B)	77.9	89.5	94.1	95.0	86.9	91.4
		졸업자(C/A)	23.7	27.6	35.2	41.5	23.3	30.9
	진학률	68.7	68.6	61.3	52.0	71.3	65.1	
'07	졸업생수(A)	6,654	68,381	65,284	1,445	4,389	141,758	
	취업희망자수(B)	1,725	17,479	21,770	589	955	41,050	
	취업자수(C)	1,239	15,297	20,122	518	827	36,800	
	진학자수	4,724	49,588	42,181	804	3,338	97,673	
	취업률	취업희망자수(C/B)	71.8	87.5	92.4	87.9	86.6	89.6
		졸업자(C/A)	18.6	22.4	30.8	35.8	18.8	26.0
	진학률	71.0	72.5	64.6	55.6	76.1	68.9	

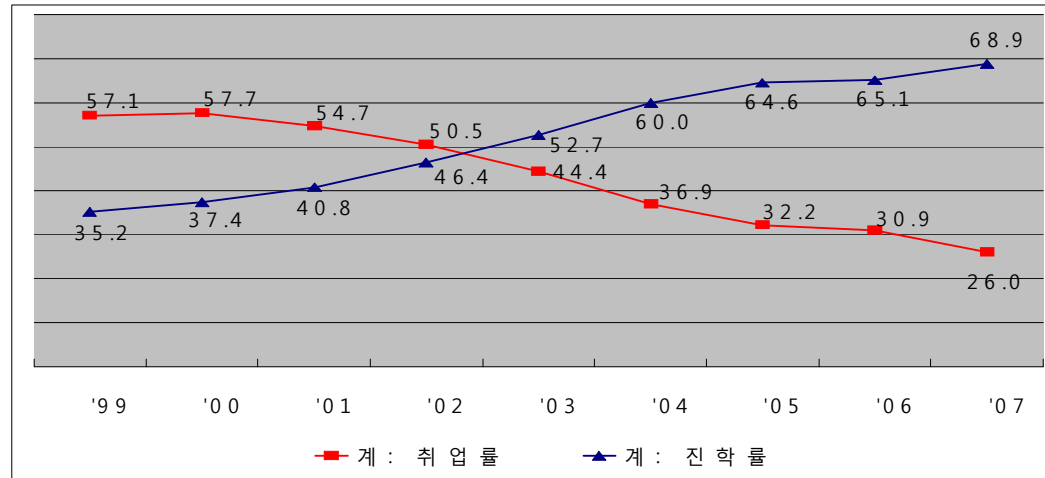
* 2002 ~ 2006 내부자료임.

2) 진로추이

(단위: %)

연도	농업		공업		상업		수해운		가사		계	
	취업률	진학률	취업률	진학률	취업률	진학률	취업률	진학률	취업률	진학률	취업률	진학률
'99	43.1	44.0	54.4	42.0	60.5	29.0	54.7	30.7	15.2	76.7	57.1	35.2
'00	42.9	43.2	53.5	44.8	62.6	30.5	56.5	39.8	24.8	69.8	57.7	37.4
'01	43.6	45.8	50.1	46.4	60.0	35.1	44.5	47.8	21.2	70.6	54.7	40.8
'02	40.8	51.6	45.3	52.1	56.1	40.7	52.1	43.1	30.4	67.0	50.5	46.4
'03	38.1	54.8	40.3	58.8	48.9	46.9	46.4	41.8	25.0	72.8	44.4	52.7
'04	33.4	59.3	34.3	65.2	40.2	55.3	39.0	46.0	23.2	66.1	36.9	60.0
'05	29.6	64.1	27.7	69.0	36.9	60.6	42.4	53.2	26.3	67.2	32.2	64.6
'06	23.7	68.7	27.6	68.6	35.2	61.3	41.5	52.0	23.3	71.3	30.9	65.1
'07	18.6	71.0	22.4	72.5	30.8	64.6	35.8	55.6	18.8	76.1	26.0	68.9

<2007 전문계 고등학교 진로 추이>



10. 2007년 계열별 졸업생 취업 및 진학 현황

2007년 2월 졸업자

구분		취업현황					진학현황									
계	남녀	졸업생수 (A)	취업 희망자수 (B)	취업자수 (C)	취업희망자비 (%) (C/B)	졸업자비 (%) (C/A)	수능응시자수		4년제대학(G)		산업대학(H)		전문대(I)		계	
							명	%	일반 전형	특별 전형	일반 전형	특별 전형	일반 전형	특별 전형	(J=G+H+I)	%
							(F)	(F/A)							(J/A)	
일반 고등학교	남	4,105	1,057	722	68.3	17.6	972	23.7	169	555	11	56	500	1,625	2,916	71.0
	여	2,549	668	517	77.4	20.3	559	21.9	93	318	7	27	406	957	1,808	70.9
	계	6,654	1,725	1,239	71.8	18.6	1,531	23.0	262	873	18	83	906	2,582	4,724	71.0
공업 고등학교	남	58,355	13,628	11,797	86.6	20.2	13,594	23.3	1,924	9,627	131	845	4,210	26,710	43,447	74.5
	여	10,026	3,851	3,500	90.9	34.9	3,047	30.4	648	1,278	25	92	1,322	2,776	6,141	61.3
	계	68,381	17,479	15,297	87.5	22.4	16,641	24.3	2,572	10,905	156	937	5,532	29,486	49,588	72.5
상업 고등학교	남	16,692	3,141	2,723	86.7	16.3	5,255	31.5	967	3,038	28	133	1,414	7,401	12,981	77.8
	여	48,592	18,629	17,399	93.4	35.8	12,723	26.2	2,064	5,592	116	318	4,167	16,943	29,200	60.1
	계	65,284	21,770	20,122	92.4	30.8	17,978	27.5	3,031	8,630	144	451	5,581	24,344	42,181	64.6
수해	남	1,358	543	480	88.4	35.3	291	21.4	15	233	0	12	89	415	764	56.3
	여	87	46	38	82.6	43.7	9	10.3	0	7	0	0	18	15	40	46.0
	계	1,445	589	518	87.9	35.8	300	20.8	15	240	0	12	107	430	804	55.6
가사	남	905	102	64	62.7	7.1	203	22.4	50	214	0	3	89	441	797	88.1
	여	3,484	853	763	89.4	21.9	1,141	32.7	177	650	0	23	547	1,144	2,541	72.9
	계	4,389	955	827	86.6	18.8	1,344	30.6	227	864	0	26	636	1,585	3,338	76.1
합계	남	78,859	17,822	15,350	86.1	19.5	19,916	25.3	2,954	13,118	170	1,046	5,915	35,775	58,978	74.8
	여	62,899	23,228	21,450	92.3	34.1	17,104	27.2	2,725	7,637	148	460	6,113	21,612	38,695	61.5
	계	141,758	41,050	36,800	89.6	26.0	37,020	26.1	5,679	20,755	318	1,506	12,028	57,387	97,673	68.9

* 기능대학 및 각종 학교(학력인정 기관)의 진학자는 학력에 따라 4년제 대학이나 전문대에 포함.

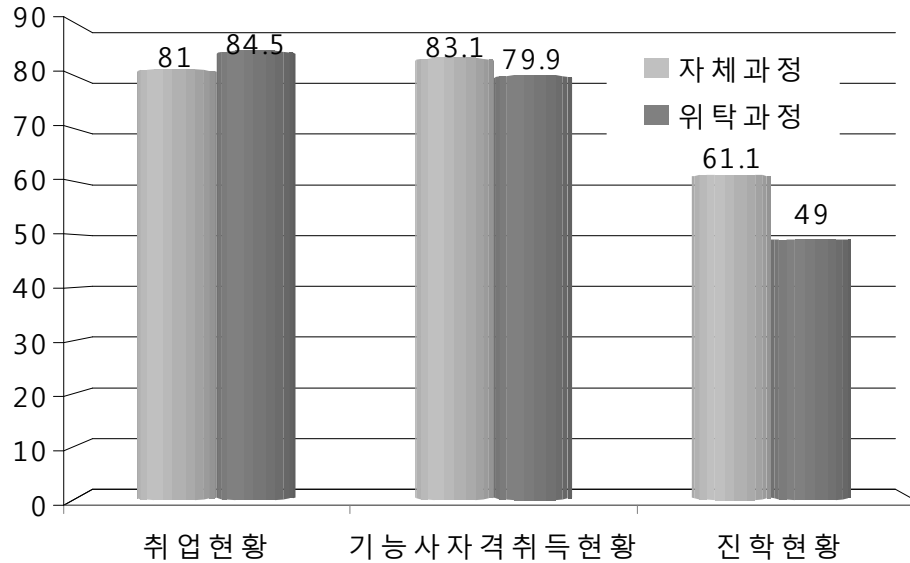
11. 일반계고 직업과정 졸업생 취업, 기능사자격 취득 및 진학 현황

○ 직업과정 계열

2007년 2월 졸업자

구분	취업현황					기능사자격취득현황				진학현황										
	설치 방법	졸업생수	취 회 망 자 수	취 업 자 수	취 회 망 자 비	졸업자비	응시자수	취 득 자 수	취 회 망 자 비	취 득 자 비	수능응시자수		4년제대학(G)		산업대학(H)		전문대(I)		계	
		(A)	(B)	(C)	(C/B)	(C/A)	(D)	(E)	(E/D)	(E/A)	(F)	(F/A)	일반전형	특별전형	일반전형	특별전형	일반전형	특별전형	(J =G+H+I)	% (J/A)
직업 과정	자	1,819	583	472	81.0%	25.9%	1,581	1,314	83.1%	72.2%	1,567	86.1%	37	91	2	5	426	550	1,111	61.1%
	위	4,328	1,913	1,616	84.5%	37.3%	4,212	3,365	79.9%	77.7%	1,804	41.7%	102	110	23	82	906	898	2,121	49.0%
	계	6,147	2,496	2,088	83.7%	34.0%	5,793	4,679	80.8%	76.1%	3,371	54.8%	139	201	25	87	1,332	1,448	3,232	52.6%

주: 자(자체과정), 위(위탁과정)을 의미함.



12. 기 타

1) 공동실습소 현황(2007. 6 기준)

(1) 계열별·지역별 설치현황

교육청	분야	서울	부산	대구	인천	광주	대전	울산	경기	강원	충북	충남	전북	전남	경북	경남	제주	계
공업계	기계	2	1		1	1	1	1	1	2	2	2	2	1	1	2	1	21
	전기/전자/통신		1	1						1			1		1	1		6
	금속/자동차														1			1
	섬유/화공(기계)			1														1
	소계	2	2	2	1	1	1	1	1	3	2	2	3	1	3	3	1	29
농업계	농기계								1	1	1	1	1	1	1	1	1	9
	소계								1	1	1	1	1	1	1	1	1	9
	소계	2	2	2	1	1	1	1	2	4	3	3	4	2	4	4	2	38

(2) 공업 및 농업계열 공동실습소 현황

계열	교육청	학교명
공업계열	서울	경기기계공업고등학교
	서울	서울공업고등학교
	부산	부산공업고등학교
	인천	인천기계공업고등학교
	광주	광주기계공업고등학교
	대전	충남기계공업고등학교
	울산	울산공업고등학교
	경기	이천제일고등학교
	강원	춘천기계공업고등학교
	강원	태백기계공업고등학교
	충북	청주기계공업고등학교
	충북	충북공업고등학교
	충남	연무대기계공업고등학교
	충남	천안공업고등학교
	전북	삼례공업고등학교
	전북	이리공업고등학교
	전남	담양공업고등학교
	경북	경주공업고등학교
	경남	창원기계공업고등학교
	경남	진주기계공업고등학교
	제주	한림공업고등학교
	부산	부산전자공업고등학교
	대구	경북기계공업고등학교
	강원	강릉농공고등학교
	전북	전주공업고등학교
	경북	금오공업고등학교
	경남	삼천포공업고등학교
	경북	경북자동차고등학교
	대구	대구공업고등학교
소계		29개교

계열	교육청	학교명
농업계열	경기	여주자연농업고등학교
	강원	홍천농업고등학교
	충북	청주농업고등학교
	충남	공주농업고등학교
	전북	김제자연농업고등학교
	전남	전남생명과학고등학교
	경북	안동생명과학고등학교
	경남	경남자연농업고등학교
	제주	제주관광산업고등학교
	소계	

2) 국립 실고 현황

계열	교육청	학교명	1학년			2학년			3학년			계		
			학급	정원	현원	학급	정원	현원	학급	정원	현원	학급	정원	현원
공업계	부산	부산기계공업고등학교	16	480	489	16	480	499	16	512	466	48	1,472	1,454
	전북	전북기계공업고등학교	17	544	547	17	494	481	17	492	475	51	1,530	1,503
	경북	구미전자공업고등학교	14	420	421	14	420	407	14	420	415	42	1,260	1,243
	공고계 (3개교)		47	1,444	1,457	47	1,394	1,387	47	1,424	1,356	141	4,262	4,200
수해계	부산	부산해사고등학교	8	240	243	8	240	229	8	240	221	24	720	693
	인천	인천해사고등학교	6	180	181	6	180	178	6	180	176	18	540	535
	수해계 (2개교)		14	420	424	14	420	407	14	420	397	42	1,260	1,228
총계	5개교		61	1,864	1,881	61	1,814	1,794	61	1,844	1,753	183	5,522	5,428

3) 자영고 학생 현황

계열	교육청	학교명	1학년					2학년					3학년					총계				
			학급	정원	남	여	계	학급	정원	남	여	계	학급	정원	남	여	계	학급	정원	남	여	계
농업계	경기	여주자영농업고등학교	5	150	95	56	151	5	150	92	48	140	5	150	81	54	135	15	450	268	154	426
	강원	주천종합고등학교	3	60	40	31	71	3	60	21	30	51	2	60	21	22	43	8	180	82	83	165
	강원	춘천농공고등학교	9	270	103	157	260	9	270	88	84	172	9	315	93	71	164	27	855	284	312	596
	강원	홍천농업고등학교	4	100	71	54	125	4	100	77	32	109	5	100	54	39	93	13	300	202	125	327
	충북	보은자영고등학교	4	100	66	37	103	4	100	59	32	91	4	100	52	33	85	12	300	177	102	279
	충남	공주생명과학고등학교	8	238	140	98	238	8	225	168	67	235	8	233	150	79	229	24	696	458	244	702
	전북	김제자영고등학교	6	150	105	37	142	7	150	98	27	126	6	150	86	33	119	19	450	289	98	387
	전남	전남생명과학고등학교	6	150	115	38	153	6	150	95	45	140	6	150	111	14	125	18	450	321	97	418
	경북	한국생명과학고등학교	6	150	102	51	153	6	150	96	50	146	6	150	103	42	145	18	450	301	143	444
	경남	경남자영고등학교	3	75	41	41	82	3	75	42	24	66	4	85	60	15	75	10	235	143	80	223
	제주	서귀포산업과학고등학교	8	230	187	38	225	8	225	181	27	208	8	200	140	28	168	24	655	508	93	601
농업계 합계			62	1,673	1,065	638	1,703	63	1,655	1,017	466	1,484	63	1,693	951	430	1,381	188	5,021	3,033	1,531	4,568
수해계	충남	충남해양과학고등학교	4	115	105	9	114	4	115	87	14	101	4	119	98	9	107	12	349	290	32	322
	전남	암해종합고등학교	2	53	21	32	53	2	56	27	22	49	2	58	24	19	43	6	167	72	73	145
	전남	완도수산고등학교	6	150	92	58	150	6	158	72	47	119	6	168	94	60	154	18	476	258	165	423
	경북	포항해양과학고등학교	10	350	316	36	352	10	350	283	21	304	10	350	323	2	325	30	1,050	922	59	981
수해운계 합계			22	668	534	135	669	22	679	469	104	573	22	695	539	90	629	66	2,042	1,542	329	1,871
농업+수해 총계			84	2,341	1,599	773	2,372	85	2,334	1,486	570	2,057	85	2,388	1,490	520	2,010	254	7,063	4,575	1,860	6,439

4) 여자공고 현황

연번	교육청	설립	순수공고	학교명	1학년			2학년			3학년			계		
					학급	정원	현원	학급	정원	현원	학급	정원	현원	학급	정원	현원
1	서울	사립	○	미림여자정보과학고등학교	6	150	149	6	150	150	6	150	144	18	450	443
2	인천	공립	○	부평여자공업고등학교	10	340	345	10	340	333	12	350	352	32	1,030	1,030
3	인천	공립	○	인천여자공업고등학교	12	408	406	12	408	394	12	408	393	36	1,224	1,193
4	경기	사립	○	수원한일전산여자고등학교	10	400	397	10	360	351	10	360	329	30	1,120	1,077
5	경북	공립	○	포항여자전자고등학교	10	350	345	10	350	330	10	350	331	30	1,050	1,006
6	경남	사립	○	한일전산여자고등학교	13	455	452	13	455	421	13	455	437	39	1,365	1,310
7	서울	사립		성동여자실업고등학교	12	396	395	12	384	354	12	396	358	36	1,176	1,107
8	서울	공립		염광여자정보교육고등학교	8	264	267	8	256	247	8	264	255	24	784	769
9	강원	공립		북원여자고등학교	10	356	357	10	335	337	10	335	320	30	1,026	1,014
10	전남	사립		순천청암고등학교	11	385	392	11	385	374	11	385	372	33	1,155	1,138
11	전남	사립		진성여자고등학교	9	288	290	9	288	280	9	315	306	27	891	876
순수공고 계 (6개교)					61	2,103	2,094	61	2,063	1,979	63	2,073	1,986	185	6,239	6,059
총 합계 (11개교)					111	3,792	3,795	111	3,711	3,571	113	3,768	3,597	335	11,271	10,963

5) 특성화 고등학교 현황

시도	학교명	설립	학과 (학과군)	지정 연도	1학년			2학년			3학년			합 계		
					학급	정원	현원	학급	정원	현원	학급	정원	현원	학급	정원	현원
서울	선린인터넷고등학교	공	정보통신과	'00	3	75	78						3	75	78	
		공	인터넷정보통신과					3	75	75	3	75	70	6	150	145
		공	웹운영과		3	75	77	3	75	76	3	75	74	9	225	227
		공	테크노경영과		3	75	78	3	75	78				6	150	156
		공	전자상거래과								3	75	78	3	75	78
		공	멀티미디어과		3	75	77	3	75	74	3	75	78	9	225	229
		공	계		12	300	310	12	300	303	12	300	300	36	900	913
서울	서울로봇고등학교	공	자동화로봇과	'04	2	50	49	2	50	46	2	50	47	6	150	142
		공	로봇제어과		2	50	50	2	50	47	2	50	44	6	150	141
		공	마이크로로봇과		1	25	25	1	25	23	1	25	22	3	75	70
		공	로봇재료과		2	50	48	2	50	41	2	50	44	6	150	133
		공	인테리어디자인과		2	50	48	2	50	43	2	50	42	6	150	133
		공	계		9	225	220	9	225	200	9	225	199	27	675	619
서울	미림여자정보과학고등학교	사	게임애니메이션과	'04	2	50	50	2	50	50	2	50	50	6	150	150
		사	멀티미디어과		2	50	49	2	50	50	2	50	50	6	150	149
		사	웹미디어과		2	50	50	2	50	50	2	50	44	6	150	144
		사	계		6	150	149	6	150	150	6	150	144	18	450	443
서울	서울관광고등학교	사	관광경영과	'04	3	75	76	3	75	76	2	50	50	8	200	202
		사	관광이벤트		2	50	51	2	50	45	2	50	47	6	150	143
		사	조리코디과		2	50	52	2	50	50	2	50	49	6	150	151
		사	홍보미디어과		3	75	76	3	75	69	4	100	91	10	250	236
		사	계		10	250	255	10	250	240	10	250	237	30	750	732
서울	이화여대병설미디어고등학교	사	인터넷미디어과	'04	4	100	100	6	150	147	6	150	150	16	400	397
		사	영상미디어과		3	75	75	2	50	47	2	50	46	7	175	168
		사	미디어디자인과		3	75	74	2	50	46	2	50	48	7	175	168
		사	계		10	250	249	10	250	240	10	250	244	30	750	733
서울	서울여자상업고등학교	사	금융정보과	'05		3	75		71	71				3	75	71
		사	인터넷비즈니스과								4	132	131	4	132	131
		사	사이버정보통신과								3	99	93	3	99	93
		사	디지털정보처리과								3	99	97	3	99	97
		사	계		-	3	75	-	71	71	10	330	321	13	405	392

<표 계속>

시도	학교명	설립	학과 (학과군)	지정 연도	1학년			2학년			3학년			합계		
					학급	정원	현원	학급	정원	현원	학급	정원	현원	학급	정원	현원
서울	서울영상고등학교	사	디지털영상과	'05	3	151	151				3			6	151	151
		사	디지털애니메이션과		3									3	-	-
		사	디지털영상과		3			3	151	151				6	151	151
		사	디지털애니메이션과		3			3						6	-	-
		사	인터넷비즈니스과		3						3		96	6	-	96
		사	멀티애니메이션과		3						3		95	6	-	95
		사	계		18	151	151	6	151	151	9	-	191	33	302	493
서울	서울전자고등학교	공	디지털전자과	'05	2	50	49							2	50	49
		공	로봇전자과		2	50	47							2	50	47
		공	컴퓨터네트워크과		2	50	49							2	50	49
		공	컴퓨터그래픽과		2	50	52							2	50	52
		공	정보전자과					2	66	58	2	66	54	4	132	112
		공	컴퓨터과					2	66	61	2	66	50	4	132	111
		공	인터넷통신과					2	66	54	2	66	49	4	132	103
		공	컴퓨터그래픽과					2	66	55	2	66	57	4	132	112
		공	계		8	200	197	8	264	228	8	264	210	24	728	635
서울	세명컴퓨터고등학교	사	공통	'05	8	200	200							8	200	200
		사	컴퓨터전기과					2	64	63	2	66	60	4	130	123
		사	멀티미디어전자과					2	64	61	2	66	63	4	130	124
		사	멀티미디어과					2	64	63	2	66	64	4	130	127
		사	인터넷영상과					2	64	61	2	66	57	4	130	118
		사	계		8	200	200	8	256	248	8	264	244	24	720	692
서울	덕수고등학교	공	디지털경영과	'05	3	75	75							3	75	75
		공	디지털마케팅과		3	75	75							3	75	75
		공	디지털콘텐츠과		3	75	76							3	75	76
		공	경영정보과(계속형)					2		70	2		67	4	-	137
		공	경영정보과(계속형)					5		168	5		164	10	-	332
		공	정보처리과					4		110	4		121	8	-	231
		공	사이버정보통신과					2		61	2		63	4	-	124
		공	시각디자인과					2		62	2		61	4	-	123
		공	계		9	225	226	15	-	471	15	-	476	39	225	1,173

<표 계속>

시도	학교명	설립	학과 (학과군)	지정 연도	1학년			2학년			3학년			합계		
					학급	정원	현원	학급	정원	현원	학급	정원	현원	학급	정원	현원
서울	동구여자상업고등학교	사	금융마케팅과	'05	3	50	75						3	50	75	
		사	마케팅미디어과		3	50	75						3	50	75	
		사	부동산마케팅과		2	50	50						2	50	50	
		사	문화산업마케팅과		2	49	49						2	49	49	
		사	전자비즈니스과					4	125	125	4	126	126	8	251	251
		사	웹정보기술과					3	91	91	3	98	98	6	189	189
		사	사이버정보통신과					3	92	92	3	92	92	6	184	184
		사	계					10	199	249	10	308	308	10	316	316
서울	에일디자인고등학교	공	시각디자인과	'05	2	50	49	4	132	120	4	132	119	10	314	288
		공	웹디자인과		2	50	50						2	50	50	
		공	패션디자인과		2	50	50						2	50	50	
		공	실내장식디자인과		2	50	51						2	50	51	
		공	경영정보과					3	99	87	3	99	97	6	198	184
		공	정보처리과					3	99	98	3	99	92	6	198	190
		공	계					8	200	200	10	330	305	10	330	308
서울	해성국제컨벤션고등학교	사	컨벤션경영과	'05	4	100	100							4	100	100
		사	컨벤션영어과		3	75	76	4	128	121				7	203	197
		사	국제전시경영과		2	50	50						2	50	50	
		사	인터넷비즈니스과					3	96	97	3	99	96	6	195	193
		사	사이버정보통신과								3	99	98	3	99	98
		사	그래픽디자인과					2	64	63				2	64	63
		사	디지털정보처리과								3	99	94	3	99	94
사	계				9	225	226	9	288	281	9	297	288	27	810	795
부산	부산디자인고등학교	공	도예디자인과	'97	2	60	64	2	60	63	2	62	63	6	182	190
		공	인테리어디자인과		2	60	63	2	60	63	2	62	66	6	182	192
		공	영상출판디자인과		2	60	61	2	60	60	2	62	64	6	182	185
		공	그래픽디자인과		2	60	64	2	60	62	2	62	65	6	182	191
		공	계					8	240	252	8	240	248	8	248	258
부산	부산자동차고등학교	공	공통계열	'98	6	180	184			-			-	6	180	184
		공	자동차과				-	2	30	59	2	32	62	4	62	121
		공	전자기계과				-	2	30	58	2	32	61	4	62	119
		공	자동차제어과				-	2	30	59	2	32	61	4	62	120
		공	계					6	180	184	6	90	176	6	96	184

<표 계속>

시도	학교명	설립	학과 (학과군)	지정 연도	1학년			2학년			3학년			합계					
					학급	정원	현원	학급	정원	현원	학급	정원	현원	학급	정원	현원			
부산	동래원예고등학교	공	공통계열	'98	7	210	223			-			-	7	210	223			
		공	생활원예과					2	60	54	2	60	61	4	120	115			
		공	환경조경과					2	60	58	2	60	59	4	120	117			
		공	생물공학과					1	30	28	1	30	30	2	60	58			
		공	식품가공과					2	60	59	2	60	62	4	120	121			
		공	계					7	210	223	7	210	199	7	210	212	21	630	634
부산	알로이시오전자기계고등학교	사	전자기계과	'98	4	120	119	4	100	91	4	100	75	12	320	285			
		사	계					4	120	119	4	100	91	4	100	75	12	320	285
부산	부산산업과학고등학교	공	신발공통과정	'99	6	180	178	6	180	154	6	180	140	18	540	472			
		공	계					6	180	178	6	180	154	6	180	140	18	540	472
부산	부산컴퓨터과학고등학교	사	컴퓨터정보계열	'99	11	341	345			-			-	11	341	345			
		사	멀티미디어과					-	4	128	124	4	132	123	8	260	247		
		사	인터넷과					-	4	128	123	4	132	126	8	260	249		
		사	소프트웨어과					-	3	96	94	3	99	93	6	195	187		
		사	컴퓨터실용음악과					2	62	59	2	64	57	2	66	53	6	192	169
		사	애니메이션과					2	62	63	2	64	58	2	66	62	6	192	183
		사	계					15	465	467	15	480	456	15	495	457	45	1,440	1,380
부산	부산영상고등학교	공	영상제작과	'00	4	120	96	4	120	116	2	60	57	10	300	269			
		공	영상연출과					2	60	53	2	60	56		-	4	120	109	
		공	영상디자인과					2	60	50	2	60	58	2	60	60	6	180	168
		공	인터넷방송과							-		-	2	60	58	2	60	58	
		공	만화캐릭터과							-		-	2	60	53	2	60	53	
		공	계					8	240	199	8	240	230	8	240	228	24	720	657
부산	한국테크노과학고등학교	사	웹디자인과	'00	3	93	84	3	96	96	3	99	95	9	288	275			
		사	웹프로그래밍과					3	93	73	3	96	79	3	99	81	9	288	233
		사	인터넷비즈니스과					3	93	84	3	96	90	3	99	85	9	288	259
		사	네트워크시스템과					3	93	79	3	96	84	3	99	89	9	288	252
		사	디지털컨텐츠과					3	93	82	3	96	85	3	99	94	9	288	261
		사	계					15	465	402	15	480	434	15	495	444	45	1,440	1,280

<표 계속>

시도	학교명	설립	학과 (학과군)	지정 연도	1학년			2학년			3학년			합 계		
					학급	정원	현원	학급	정원	현원	학급	정원	현원	학급	정원	현원
부산	해운대관광고등학교	사	공통	'01	12	366	366						-	12	366	366
		사	인터넷어행정정보과					3	92	92	3	88	88	6	180	180
		사	관광조리과					3	98	98	3	97	97	6	195	195
		사	관광외국어과					3	96	96	3	95	95	6	191	191
		사	레저스포츠과					3	73	73	3	82	82	6	155	155
		사	계				12	366	366	12	359	359	12	362	362	36
부산	부산정보관광고등학교	사	호텔경영과	'01	3	93	94	3	96	97	3	33	102	9	222	293
		사	호텔조리과		3	93	96	3	96	98	3	33	105	9	222	299
		사	호텔정보과		4	124	126	4	128	132	4	132	134	12	384	392
		사	계		10	310	316	10	320	327	10	198	341	30	828	984
부산	대진정보통신고등학교	사	정보통신계열	'01	9	279	282			-			-	9	279	282
		사	멀티미디어디자인과		3	93	92			-			-	3	93	92
		사	디지털정보전자과				-	3	96	94	3	99	94	6	195	188
		사	컴퓨터정보과				-	3	96	96	3	99	101	6	195	197
		사	인터넷정보통신과				-	3	96	96	3	99	98	6	195	194
		사	멀티미디어디자인과				-	3	96	85	3	99	96	6	195	181
		사	계		12	372	374	12	384	371	12	396	389	36	1,152	1,134
부산	한독문화여자고등학교	사	국제관광과	'03	3	93	93	3	96	98	3	99	98	9	288	289
		사	유아교육과		3	93	95	3	96	97	3	99	96	9	288	288
		사	패션디자인과		3	93	91	3	96	95	3	99	98	9	288	284
		사	계		9	279	279	9	288	290	9	297	292	27	864	861
부산	부산여자상업고등학교	사	공통	'06	14	434	432			-			-	14	434	432
		사	경영정보과				-	3	95	94	3	99	98	6	194	192
		사	유통정보과				-	3	96	95	3	99	96	6	195	191
		사	정보처리과				-	3	96	96	3	99	97	6	195	193
		사	통상외국어과				-	3	96	96	3	99	98	6	195	194
		사	시각디자인과				-	3	95	94	3	99	89	6	194	183
		사	계		14	434	432	15	478	475	15	495	478	44	1,407	1,385

<표 계속>

시도	학교명	설립	학과 (학과군)	지정 연도	1학년			2학년			3학년			합계		
					학급	정원	현원	학급	정원	현원	학급	정원	현원	학급	정원	현원
부산	부산마케팅고등학교	사	u-마케팅과	'06	5	155	155				-			5	155	155
		사	비즈니스마케팅과		5	155	153				-			5	155	153
		사	생활문화마케팅과		3	93	96				-			3	93	96
		사	정보처리과					4	128	130	6	198	194	10	326	324
		사	멀티미디어과					4	128	128	3	99	94	7	227	222
		사	관광경영과					4	128	128	3	99	97	7	227	225
		사	시각					3	96	66	3	99	83	6	195	149
		사	계					13	403	404	15	480	452	15	495	468
부산	부산관광고등학교	사	관광컨벤션과	'06	3	93	89				-			3	93	89
		사	관광외식조리과		3	93	90				-			3	93	90
		사	문화관광콘텐츠과		3	93	92				-			3	93	92
		사	인터넷정보과					4	128	88				4	128	88
		사	정보처리과								4	132	117	4	132	117
		사	관광경영과					4	128	112	4	132	121	8	260	233
		사	인테리어디자인과					2	64	55				2	64	55
		사	시각디자인과								2	66	60	2	66	60
사	계				9	279	271	10	320	255	10	330	298	29	929	824
대구	달성정보고등학교	공	전자상거래과	'99	2	60	59	2	60	39	2	60	48	6	180	146
		공	멀티미디어과		1	30	31	1	30	28	1	30	28	3	90	87
		공	계		3	90	90	3	90	67	3	90	76	9	270	233
대구	대구전자공업고등학교	공	정보전자과	'02	2	60	71	2	60	65	2	60	71	6	180	207
		공	컴퓨터정보과		2	60	59	2	60	59	2	60	58	6	180	176
		공	정보통신과		2	60	60	2	60	59	2	60	60	6	180	179
		공	멀티미디어과		2	60	59	2	60	57	2	60	55	6	180	171
		공	향장화공과		2	60	59	2	60	58	2	60	59	6	180	176
		공	계		10	300	308	10	300	298	10	300	303	30	900	909
대구	대구관광고등학교	사	관광호텔과(가사)	'03	3	90	91				-			3	90	91
		사	관광조리과(가사)		3	90	92				-			3	90	92
		사	관광외국어과(가사)		3	90	93				-			3	90	93
		사	관광정보과(가사)		3	90	93				-			3	90	93
		사	관광호텔과(상업)					3	90	89	3	90	83	6	180	172
		사	관광조리과(상업)					3	90	90	3	90	86	6	180	176
		사	관광외국어과(상업)					3	90	87	3	90	84	6	180	171
		사	관광정보과(상업)					3	90	80	3	90	86	6	180	166
사	계				12	360	369	12	360	346	12	360	339	36	1,080	1,054

<표 계속>

시도	학교명	설립	학과 (학과군)	지정 연도	1학년			2학년			3학년			합계		
					학급	정원	현원	학급	정원	현원	학급	정원	현원	학급	정원	현원
대구	대구서부공업고등학교	공	전자기계과	'04	5	150	150	5	150	150	5	150	147	15	450	447
		공	디지털전자과		3	114	113	3	105	103	3	105	98	9	324	314
		공	디지털전기과		2	76	77	2	70	69	2	70	69	6	216	215
		공	귀금속과		2	60	72	2	60	66	2	60	70	6	180	208
		공	계		12	400	412	12	385	388	12	385	384	36	1,170	1,184
대구	대구자연과학고등학교	공	응용화학과	'05	2	60	60	2	60	57	2	70	63	6	190	180
		공	산업기계과		1	38	38	1	35	31	1	35	32	3	108	101
		공	바이오식품과		2	60	60	2	60	60	2	70	69	6	190	189
		공	생태조경과		2	60	58	2	60	59	2	70	68	6	190	185
		공	농업유통정보과		1	38	50	1	35	44	1	35	46	3	108	140
		공	생물과학과		1	30	30	1	30	30			-	2	60	60
		공	계		9	286	296	9	280	281	8	280	278	26	846	855
대구	영남공업고등학교	사	전기정보과	'05	4	153	148	4	140	131	4	140	131	12	433	410
		사	전자기계과		4	154	152	4	140	135	4	140	131	12	434	418
		사	전자정보과		4	155	154	4	140	136	4	140	136	12	435	426
		사	환경화학공과		4	152	148	4	140	124	4	140	131	12	432	403
		사	섬유디자인과				-			-	3	105	90	3	105	90
		사	텍스타일디자인과		3	90	87	3	90	74			-	6	180	161
		사	계		19	704	689	19	650	600	19	665	619	57	2,019	1,908
대구	상서여자정보고등학교	사	인터넷비즈니스과(주)	'05	4	152	151	4	140	137	4	140	134	12	432	422
		사	사이버정보통신과		4	152	152	4	140	137	4	140	134	12	432	423
		사	디지털정보처리과		3	114	115	3	105	103	6	210	207	12	429	425
		사	호텔조리과		3	90	91	3	90	89		-	-	6	180	180
		사	인터넷비즈니스과(야)		1	38	38	1	35	34	1	35	29	3	108	101
		사	계		15	546	547	15	510	500	15	525	504	45	1,581	1,551
대구	대구동부공업고등학교	공	전자기계과	'06	3	112	112	3	102	102	3	92	92	9	306	306
		공	정보전자과		3	114	114	3	97	97	3	97	97	9	308	308
		공	토목정보과		2	73	73	2	67	67	2	67	67	6	207	207
		공	섬유디자인과		2	71	71	2	66	66	2	60	60	6	197	197
		공	모터테크과		3	87	87	3	100	100	2	93	93	9	280	280
		공	계		13	457	457	13	432	432	12	409	409	39	1,298	1,298

<표 계속>

시도	학교명	설립	학과 (학과군)	지정 연도	1학년			2학년			3학년			합 계		
					학급	정원	현원	학급	정원	현원	학급	정원	현원	학급	정원	현원
대구	경북공업고등학교	사	건축디자인과	'06	1	38	37	1	35	35	1	35	34	3	108	106
		사	자동화기계과		3	114	115	3	105	107	3	105	102	9	324	324
		사	섬유패션디자인과				-	2	70	68	2	70	66	4	140	134
		사	환경화공과		2	76	76	2	70	70	2	70	68	6	216	214
		사	토목설계과		1	38	37	1	35	35	1	35	34	4	108	106
		사	전기전자제어과		2	78	78	2	70	63	2	70	68	6	218	209
		사	패션신소재설계과		2	60	62			-			-	2	60	62
		사	계		11	404	405	11	385	378	11	385	372	34	1,174	1,155
대구	경상공업고등학교	사	토목정보과	'06	2	76	75	2	70	64	2	70	65	6	216	204
		사	지적정보과				-	2	70	66	2	70	65	4	140	131
		사	건축디자인과		4	152	147	4	140	132	4	140	137	12	432	416
		사	전기계측디자인과		4	152	150	4	140	138	4	140	133	12	432	421
		사	전자기계과		4	152	150	4	140	137	4	140	136	12	432	423
		사	지능형로봇과		2	60	59			-			-	2	60	59
		사	계		16	592	581	16	560	537	16	560	536	48	1,712	1,654
대구	대구제일여자정보고등학교	공	회계금융과	'06	3	90	90			-			-	3	90	90
		공	인터넷비즈니스과		3	90	92			-			-	3	90	92
		공	국제통상과		3	90	90			-			-	3	90	90
		공	경영정보과				-	5	175	176	5	175	171	10	350	347
		공	사이버정보통신과				-	2	70	71	2	70	70	4	140	141
		공	컴퓨터디자인과				-	2	70	68	2	70	71	4	140	139
		공	계		9	270	272	9	315	315	9	315	312	27	900	899
인천	한진고등학교	사	금은세공과	'99	4	120	123	3	120	121	4	120	109	12	360	353
		사	계		4	120	123	3	120	121	4	120	109	12	360	353
인천	인평자동차정보고등학교	사	자동차과	'01	4	120	120	4	120	119	4	120	118	12	360	357
		사	멀티인터넷과		2	60	59	2	60	55	2	60	57	6	180	171
		사	계		6	180	179	6	180	174	6	180	175	18	540	528
인천	영종국제물류고등학교	공	국제물류과	'05	3	90	88	3	90	82			-	6	180	170
		공	항공사무과				-			-	1	35	33	1	35	33
		공	항공유통과				-			-	1	35	34	1	35	34
		공	계		3	90	88	3	90	82	2	70	67	8	250	237

<표 계속>

시도	학교명	설립	학과 (학과군)	지정 연도	1학년			2학년			3학년			합 계		
					학급	정원	현원	학급	정원	현원	학급	정원	현원	학급	정원	현원
인천	인천정보산업고등학교	공	디지털미디어전산과	'06	4	120	120	4	136	136			-	8	256	256
		공	컴퓨터정보통신과		4	90	98	3	102	101			-	7	192	199
		공	디지털전자미디어과		3	90	90	3	102	99			-	6	192	189
		공	로봇응용과		4	120	118			-			-	4	120	118
		공	정보전산과				-			5	136	144	5	136	144	
		공	정보통신과				-			3	102	100	3	102	100	
		공	정보전자과				-			3	102	95	3	102	95	
		공	컴퓨터응용과				-	4	136	131	4	133	133	8	269	264
		공	계				15	420	426	14	476	467	15	473	472	44
광주	광주자연과학고등학교	공	조리과학과	'01	2	60	62	2	60	60	2	60	56	6	180	178
		공	계		2	60	62	2	60	60	2	60	56	6	180	178
광주	광주정보고등학교	공	인터넷정보통신과	'01	3	111	115	3	105	87	3	105	98	9	321	300
		공	영상전자과		2	74	80	2	70	55	2	70	55	6	214	190
		공	컴퓨터제어과		2	74	77	2	70	60	2	70	56	6	214	193
		공	연극영화영상과		1	37	35	1	35	29	1	35	29	3	107	93
		공	계		8	296	307	8	280	231	8	280	238	24	856	776
광주	서진여자고등학교	사	간호과	'01	7	259	267	7	245	206	7	245	232	21	749	705
		사	계		7	259	267	7	245	206	7	245	232	21	749	705
광주	광주공업고등학교	공	정밀기계과	'03	2	74	73	2	70	73	2	70	68	6	214	214
		공	컴퓨터응용설계과		2	74	77	2	70	73	2	70	67	6	214	217
		공	메카트로닉스과		2	74	74	2	70	68	2	70	68	6	214	210
		공	광정보기술과		2	74	74	2	70	68	2	70	67	6	214	209
		공	신소재응용과		2	74	75	2	70	65	2	70	66	6	214	206
		공	전기과		2	74	75	2	70	71	2	70	70	6	214	216
		공	전자과		2	74	77	2	70	72	2	70	71	6	214	220
		공	토목과		2	74	76	2	70	66	2	70	68	6	214	210
		공	건축과		2	74	73	2	70	66	2	70	64	6	214	203
		공	계		18	666	674	18	630	622	18	630	609	54	1,926	1,905
광주	전남여자상업고등학교	사	경영정보과	'03	4	148	154	4	140	146	4	140	138	12	428	438
		사	그래픽디자인과		2	74	77	2	70	70	2	70	68	6	214	215
		사	인터넷방송과		2	74	77	2	70	72	2	70	67	6	214	216
		사	전자상거래과		2	74	77	2	70	71	2	70	70	6	214	218
		사	계		10	370	385	10	350	359	10	350	343	30	1,070	1,087

<표 계속>

시도	학교명	설립	학과 (학과군)	지정 연도	1학년			2학년			3학년			합 계		
					학급	정원	현원	학급	정원	현원	학급	정원	현원	학급	정원	현원
광주	동일전자정보고등학교	사	피부미용과	'03	2	75	75	2	71	71	2	66	66	6	212	212
		사	광전자통신과		2	76	76	2	71	71			-	4	147	147
		사	디지털전자과		4	152	152	4	149	149			-	8	301	301
		사	전자과				-			-	6	206	206	6	206	206
		사	인터넷정보과		4	150	150	4	146	146			-	8	296	296
		사	정보처리과				-			-	4	140	140	4	140	140
		사	계		12	453	453	12	437	437	12	412	412	36	1,302	1,302
광주	광주전자공업고등학교	공	전자기계과	'04	2	71	74	2	72	71	2	68	71	6	211	216
		공	전산응용기계과		2	70	74	2	71	69	2	71	71	6	212	214
		공	자동차특성화과		2	72	75	2	71	72	2	70	69	6	213	216
		공	전자통신과		2	73	75	2	70	70	2	69	68	6	212	213
		공	전기과		2	71	75	2	71	69	2	69	69	6	211	213
		공	디자인과		2	70	74	2	70	69	2	68	68	6	208	211
		공	환경시스템과		2	71	74	2	70	69	2	67	69	6	208	212
		공	계		14	498	521	14	495	489	14	482	485	42	1,475	1,495
대전	대전여자상업고등학교	사	인터넷상거래과	'01			-	4	132	134	4	132	126	8	264	260
		사	영상제작과		3	99	99			-			-	3	99	99
		사	멀티미디어콘텐츠과		3	99	98			-			-	3	99	98
		사	e-비즈니스과		4	132	132			-			-	4	132	132
		사	인터넷영상과				-	3	99	96	3	99	96	6	198	192
		사	멀티미디어과				-	3	99	99	3	99	96	6	198	195
		사	계		10	330	329	10	330	329	10	330	318	30	990	976
대전	대전전자디자인고등학교	공	전자통신과	'04	2	60	60	2	60	60	2	60	57	6	180	177
		공	전자정보과		2	60	60	2	60	60	2	60	58	6	180	178
		공	제품디자인과		2	60	60	2	60	60	2	60	55	6	180	175
		공	시각디자인과				-	2	60	60	2	60	57	4	120	117
		공	공예디자인과				-	2	60	58	2	60	49	4	120	107
		공	디자인계열과		4	120	120			-			-	4	120	120
		공	계		10	300	300	10	300	298	10	300	276	30	900	874
대전	유성생명과학고등학교	공	생명과학과	'06	5	165	165	5	165	154	5	165	156	15	495	475
		공	산업과학과		6	165	173	6	165	164	6	165	153	18	495	490
		공	계		11	330	338	11	330	318	11	330	309	33	990	965

<표 계속>

시도	학교명	설립	학과 (학과군)	지정 연도	1학년			2학년			3학년			합계		
					학급	정원	현원	학급	정원	현원	학급	정원	현원	학급	정원	현원
대전	대덕전자기계고등학교	공	제품모델링과	'06	3	99	101			-			3	99	101	
		공	로봇제어과		2	66	62			-			2	66	62	
		공	컴퓨터전자과		3	99	100			-			3	99	100	
		공	수치제어기계과				-	2	66	56	3	99	62	5	165	118
		공	전산응용설계과				-	3	99	79	2	66	64	5	165	143
		공	자동차설비과				-	2	66	59	2	66	52	4	132	111
		공	산업전자과				-	3	99	99	3	99	88	6	198	187
		공	계		8	264	263	10	330	293	10	330	266	28	924	822
대전	대성여자정보과학고등학교	사	인터넷정보과	'06			-	4	132	126	4	132	130	8	264	256
		사	e-비즈니스과				-	4	132	127	4	132	121	8	264	248
		사	컴퓨터과학과				-	3	99	93	3	99	96	6	198	189
		사	공통과정		11	363	366			-			-	11	363	366
		사	계		11	363	366	11	363	346	11	363	347	33	1,089	1,059
울산	울산애니원고등학교	공	만화창작과	'02	1	25	25	1	25	23	1	25	25	3	75	73
		공	애니메이션과		2	50	50	2	50	47	2	50	44	6	150	141
		공	컴퓨터게임개발과		1	25	26	1	25	25	1	25	25	3	75	76
		공	계		4	100	101	4	100	95	4	100	94	12	300	290
울산	울산공업고등학교	공	로봇자동화기계과	'06	3	111	111	3	105	105	3	105	107	9	321	323
		공	로봇응용기계과		2	74	74	2	70	70	2	70	71	6	214	215
		공	로봇제어전기과		2	74	74	2	70	69	2	70	73	6	214	216
		공	환경화학공업과		2	74	74	2	70	70	2	70	68	6	214	212
		공	건축설계과		2	74	74	2	70	70	2	70	66	6	214	210
		공	건설정보과		2	74	75	2	70	66	2	70	70	6	214	211
		공	유비쿼터스과		2	74	74	2	70	67	2	70	70	6	214	211
		공	계	15	555	556	15	525	517	15	525	525	45	1,605	1,598	
울산	현대정보과학고등학교	사	디지털기계과	'06	4	148	148			-			-	4	148	148
		사	공간디자인과		2	75	75			-			-	2	75	75
		사	전기전자과		4	148	147			-			-	4	148	147
		사	전산응용기계과				-	3	105	103	3	108	101	6	213	204
		사	자동차과				-	2	70	69	2	72	73	4	142	142
		사	선박디자인과				-	2	70	66	2	72	71	4	142	137
		사	전산응용건축과				-	1	35	36	1	36	32	2	71	68
		사	환경개발정보과				-	1	35	33	1	36	35	2	71	68
		사	전기제어과				-	2	70	69	2	72	64	4	142	133
		사	전자과				-	2	70	67	2	72	70	4	142	137
		사	전자계산기과				-	2	70	69	2	72	70	4	142	139
		사	계	10	371	370	15	525	512	15	540	516	40	1,436	1,398	

<표 계속>

시도	학교명	설립	학과 (학과군)	지정 연도	1학년			2학년			3학년			합계		
					학급	정원	현원	학급	정원	현원	학급	정원	현원	학급	정원	현원
경기	한국애니메이션고등학교	공	만화창작과	'00	1	25	25	1	25	25	1	25	24	3	75	74
		공	애니메이션과		1	25	25	1	25	26	1	25	26	3	75	77
		공	영상연출과		1	25	25	1	25	26	1	25	23	3	75	74
		공	컴퓨터게임제작과		1	25	25	1	25	25	1	25	23	3	75	73
		공	계		4	100	100	4	100	102	4	100	96	12	300	298
경기	한국도예고등학교	공	도예과	'02	2	60	63	2	60	60	2	60	54	6	180	177
		공	계		2	60	63	2	60	60	2	60	54	6	180	177
경기	한국조리과학고등학교	사	조리과	'98	6	240	248	6	240	246	6	240	245	18	720	739
		사	계		6	240	248	6	240	246	6	240	245	18	720	739
경기	한국관광고등학교	사	관광영어통역과	'99	1	30	31	1	30	29	1	30	28	3	90	88
		사	관광일본어통역과		1	30	31	1	30	25	1	30	28	3	90	84
		사	관광중국어통역과		1	30	30	1	30	26	1	30	29	3	90	85
		사	계		3	90	92	3	90	80	3	90	85	9	270	257
경기	청담정보통신고등학교	사	국제물류학과	'99	2	74	74	2	69	69	2	69	69	6	212	212
		사	전자상거래학과				-	2	70	70	2	70	70	4	140	140
		사	정보처리학과		2	74	74	2	68	68	2	66	66	6	208	208
		사	비즈니스컨벤션영어학과		2	74	74			-			-	2	74	74
		사	네트워크디자인학과		3	90	90	3	91	91	3	90	90	9	271	271
		사	계		9	312	312	9	298	298	9	295	295	27	905	905
경기	한국디지털미디어고등학교	사	e-비즈니스과	'01	1	35	35	1	35	35	1	35	36	3	105	106
		사	디지털콘텐츠과		1	35	35	1	35	35	1	35	36	3	105	106
		사	웹프로그래밍과		1	35	35	1	35	35	1	35	33	3	105	103
		사	해킹방어과		1	35	35	1	35	35	1	35	35	3	105	105
		사	계		4	140	140	4	140	140	4	140	140	12	420	420
경기	양영디지털고등학교	공	디지털로봇과	'05	3	90	90	3	90	80			-	6	180	170
		공	정보전산과				-			3	105	85	3	105	85	
		공	디지털네트워크과		2	60	60			-			-	2	60	60
		공	전기정보제어과				-	2	70	55	2	70	52	4	140	107
		공	멀티미디어과		3	90	92	4	120	100			-	7	210	192
		공	멀티미디어통신과				-			-	4	140	119	4	140	119
		공	디지털바이오텍과		2	60	60			-			-	2	60	60
		공	정밀화학공업과				-	1	35	22	1	35	26	2	70	48
공	계	10	300	302	10	315	257	10	350	282	30	965	841			

<표 계속>

시도	학교명	설립	학과 (학과군)	지정 연도	1학년			2학년			3학년			합계		
					학급	정원	현원	학급	정원	현원	학급	정원	현원	학급	정원	현원
경기	파주공업고등학교	사	미디어콘텐츠디자인과	'05	1	30	30	1	30	28			-	2	60	58
		사	반도체디스플레이과		2	60	60	2	60	58			-	4	120	118
		사	건설정보과		1	35	34	1	35	29	1	35	18	3	105	81
		사	건축디자인과		1	35	35	1	35	33	1	35	18	3	10	86
		사	산업디자인과				-			-	1	35	33	1	35	33
		사	정보전자과		2	70	70	2	70	68	4	140	130	8	280	268
		사	자동차시스템과		2	70	70	2	70	62	2	70	56	6	210	188
		사	전기제어과				-			-	1	35	27	1	35	27
		사	시스템분석화공과		1	35	35	1	35	27	2	70	38	4	140	100
			계		10	335	334	10	335	305	12	420	320	32	995	959
경기	평택안일물류고	공	국제물류유통과	'06	3	75	77			-			-	3	75	55
		공	기업자원관리과		2	51	53			-			-	2	51	36
		공	경영정보과				-	3	105	98	3	105	106	6	210	204
		공	보통과				-	2	70	75	2	70	70	4	140	145
		계	5		126	130	5	175	173	5	175	176	15	476	440	
경기	팔달공고	사	미디어정보통신과	'06	3	90	91	3	108	101	3	108	100	9	306	292
		사	자동화/메카/전자기계과		4	140	135	4	144	128	4	144	139	12	428	402
		사	디지털전기/전기과		3	120	120	3	108	95	3	108	100	9	336	315
		사	건설정보/토목과		2	80	76	2	72	65	2	72	60	6	224	201
		사	실내건축설계/건축과		2	80	80	2	72	66	2	72	61	6	224	207
		계	14		510	502	14	504	455	14	504	460	42	1,518	1,417	
강원	삼척전자공업고등학교	공	전자과	'99	3	75	74	2	50	45			-	5	125	119
		공	전자제어과				-			-	2	50	45	2	50	45
		공	전자응용과				-			-	2	50	44	2	50	44
		계	3		75	74	2	50	45	4	100	89	9	225	208	
강원	경포고등학교	공	전산건축디자인과	'02	2	50	60	2	50	60	2	50	57	6	150	177
		공	보통과		8	280	279	8	280	277	8	280	261	24	840	817
		계	10		330	339	10	330	337	10	330	318	30	990	994	
강원	북원여자고등학교	공	산업디자인과	'01	2	60	60	2	60	59	2	60	58	6	180	177
		공	영상디자인과		1	30	30	1	30	32	1	30	28	3	90	90
		공	보통과		7	266	267	7	245	246	7	245	234	21	756	747
		계	10		356	357	10	335	337	10	335	320	30	1,026	1,014	

<표 계속>

시도	학교명	설립	학과 (학과군)	지정 연도	1학년			2학년			3학년			합계		
					학급	정원	현원	학급	정원	현원	학급	정원	현원	학급	정원	현원
강원	춘천실업고등학교	공	인터넷비즈니스과	'04	2	30	37	1	30	31	1	30	23	4	90	91
		공	인터넷정보과		2	60	62	3	60	65	2	60	50	7	180	177
		공	패션디자인과		2	60	61	2	60	55	2	60	61	6	180	177
		공	애니메이션/만화과		1	30	32	1	30	27	1	30	28	3	90	87
		공	디지털디자인과		2	60	62	2	60	59	2	60	58	6	180	179
		공	화장품응용과학과		2	60	62	2	60	57	2	60	59	6	180	178
		공	계		11	300	316	11	300	294	10	300	279	32	900	889
강원	홍천정보과학고등학교	공	정보처리과	'04	1	30	30	1	30	30	1	30	30	3	90	90
		공	미용예술과		2	60	60	2	60	48	2	60	49	6	180	157
		공	계		3	90	90	3	90	78	3	90	79	9	270	247
강원	춘천농공고등학교	공	자연생명과학과	'05	1	30	29	1	30	12			-	2	60	41
		공	자연농과				-			-	1	35	18	1	35	18
		공	도시원예과		1	30	28	1	30	13			-	2	60	41
		공	원예과				-			-	1	35	15	1	35	15
		공	조경토목과		1	30	29	1	30	12			-	2	60	41
		공	농업토목과				-			-	1	35	13	1	35	13
		공	산업기계과		1	30	24	1	30	13	1	35	21	3	95	58
		공	바이오식품가공과		1	30	30	1	30	27			-	2	60	57
		공	인터넷통신과		2	60	60	2	60	56	2	70	46	6	190	162
		공	디지털전자과		2	60	60	2	60	39			-	4	120	99
		공	전자계산기과				-			-	2	70	41	2	70	41
		공	컴퓨터응용과				-			-	1	35	10	1	35	10
공	계	9	270	260	9	270	172	9	315	164	27	855	596			
강원	강릉농공고등학교	공	생물자원응용과	'05	1	30	11	1	30	9	1	35	8	3	95	28
		공	컴퓨터응용기계과		2	60	59	2	60	42	2	70	37	6	190	138
		공	기계과		2	60	58	2	60	41	2	70	35	6	190	134
		공	전기과		2	60	60	2	60	48	2	70	46	6	190	154
		공	전자과		1	30	22	1	30	22	1	35	18	3	95	62
		공	전자기계과		2	60	55	2	60	36	2	70	41	6	190	132
		공	정보통신과		2	60	60	2	60	56	2	70	64	6	190	180
		공	토목과		2	60	58	2	60	49	2	70	67	6	190	174
		공	계		14	420	383	14	420	303	14	490	316	42	1,330	1,002

<표 계속>

시도	학교명	설립	학과 (학과군)	지정 연도	1학년			2학년			3학년			합계		
					학급	정원	현원	학급	정원	현원	학급	정원	현원	학급	정원	현원
강원	춘천기계공업고등학교	공	컴퓨터응용기계과	'06	2	70	70			-			-	2	70	70
		공	정밀기계과				-	3	105	103	3	105	97	6	210	200
		공	디지털기계과		2	70	71			-			-	2	70	71
		공	전산응용기계과				-	2	70	69	2	70	61	4	140	130
		공	전기과		2	70	70	2	70	70	2	70	69	6	210	209
		공	건설설비기계과		2	70	71	2	70	46	2	70	58	6	210	175
		공	뉴테크디자인과		2	60	69			-			-	2	60	69
		공	금형디자인과				-	1	35	31	1	35	29	2	70	60
		공	자동차과		2	70	70	2	70	67	2	70	65	6	210	202
		공	건축토목과		2	70	70			-			-	2	70	70
		공	토목과				-	1	35	35	1	35	35	2	70	70
		공	건축과				-	1	35	35	1	35	34	2	70	69
	계			14	480	491	14	490	456	14	490	448	42	1,460	1,395	
강원	원주정보공업고등학교	공	기계과	'06			-	2	60	60	2	60	56	4	120	116
		공	의료기계과		2	60	60			-			-	2	60	60
		공	의료기기과		1	30	30	1	30	30	1	30	35	3	90	95
		공	건설토목과		1	30	29	1	30	19	1	30	29	3	90	77
		공	컴퓨터그래픽과		1	30	30	1	30	29	1	30	35	3	90	94
		공	시스템자동학과		2	60	58	1	30	17	2	60	56	5	150	131
		공	사이버정보통신과		2	60	59	2	60	35	2	60	48	6	180	142
		공	정보처리과		2	60	60	2	60	55	2	60	60	6	180	175
	계			11	330	326	10	300	245	11	330	319	32	960	890	
강원	동해상업고등학교	공	인터넷비즈니스과	'06	2	70	49	2	70	43			-	4	140	92
		공	경영정보과				-			-	2	70	37	2	70	37
		공	정보처리과				-	2	70	44	2	70	42	4	140	86
		공	광고디자인과		2	60	52			-			-	2	60	52
		공	멀티미디어과		2	70	49	2	70	47	2	70	41	6	210	137
		공	계				6	200	150	6	210	134	6	210	120	18
강원	황지정보산업고등학교	공	정보처리과	'06	1	30	13	1	30	17	1	30	30	3	90	60
		공	멀티미디어과		1	30	26	1	30	28	1	30	28	3	90	82
		공	관광경영과		1	30	30	1	30	26	1	30	30	3	90	86
			계				3	90	69	3	90	71	3	90	88	9

<표 계속>

시도	학교명	설립	학과 (학과군)	지정 연도	1학년			2학년			3학년			합계			
					학급	정원	현원	학급	정원	현원	학급	정원	현원	학급	정원	현원	
충북	충북전산기계고등학교	공	전산이용기계과	'98	6	211	211	6	211	211	6	198	198	18	620	620	
		공	계		6	211	211	6	211	211	6	198	198	18	620	620	
충북	충북인터넷고등학교	공	인터넷과	'01	4	132	140	4	132	137	4	132	135	12	396	412	
		공	영상디자인과		3	99	102	3	99	103	3	99	95	9	297	300	
		공	애니메이션과		3	99	101	3	99	98	3	99	92	9	297	291	
		공	인터넷과(야간)		2	53	53	2	40	40	1	19	19	5	112	112	
		공	계		12	383	396	12	370	378	11	349	341	35	1,102	1,115	
충북	충북공업고등학교	공	생산자동화설비과	'02	3	33	99	3	33	97	3	33	94	9	99	290	
		공	금형디자인과		3	33	100	3	33	97	3	33	93	9	99	290	
		공	메카트로닉스과		3	33	98	3	33	94	3	33	92	9	99	284	
		공	정보시스템제어과		3	33	98	3	33	97	3	33	97	9	99	292	
		공	계		12	132	395	12	132	385	12	132	376	36	396	1,156	
충북	제천디지털전자고등학교	공	디지털미디어과	'03	2	60	21	2	60	54	2	60	58	6	180	163	
		공	디지털정보통신과		3	90	81	3	90	86	3	90	86	9	270	253	
		공	계		5	150	102	5	150	140	5	150	144	15	450	416	
충북	청주기계공업고등학교	공	정밀기계과	'06			-	5	170	170	5	170	170	10	340	340	
		공	마이크로기계기술과		2	67	67			-			-	2	67	67	
		공	컴퓨터응용설계과		2	66	66			-			-	2	66	66	
		공	전자기계과				-	2	67	67	2	70	70	4	137	137	
		공	로봇시스템제어과		2	68	68			-			-	2	68	68	
		공	기계설비과		2	68	68	2	69	69	2	65	65	6	202	202	
		공	항공과				-	1	34	34	1	35	35	2	69	69	
		공	항공산업기수과		2	68	68			-			-	2	68	68	
		공	전기시스템제어과		2	66	66	2	68	68	2	66	66	6	200	200	
		공	전자과				-			-		1	33	33	1	33	33
		공	컴퓨터전자과		2	68	68	1	34	34			-	3	102	102	
공	계	14	471	471	13	442	442	13	439	439	40	1,352	1,352				
충북	금왕공업고등학교	공	반도체기계과	'06	2	60	61	2	60	58	2	60	57	6	180	176	
		공	반도체전자과		3	90	81	3	90	86	3	90	86	9	270	253	
		공	계		5	150	142	5	150	144	5	150	143	15	450	429	

<표 계속>

시도	학교명	설립	학과 (학과군)	지정 연도	1학년			2학년			3학년			합계		
					학급	정원	현원	학급	정원	현원	학급	정원	현원	학급	정원	현원
충남	충남인터넷고등학교	공	인터넷상거래과	'99	2	50	50	2	25	42	2	26	47	6	101	139
		공	컴퓨터그래픽과		2	50	51	2	25	42	2	26	39	6	101	132
		공	계		4	100	101	4	50	84	4	52	86	12	202	271
충남	공주공업고등학교	공	전자제어과	'01	2	50	50	2	50	51	2	52	47	6	152	148
		공	전기제어과		2	50	48	2	50	47	2	52	51	6	152	146
		공	계		4	100	98	4	100	98	4	104	98	12	304	294
충남	부여전자고등학교	공	영상전자과	'01	2	50	50	2	50	42	2	52	50	6	152	142
		공	컴퓨터응용과		1	25	25	1	25	26	1	26	25	3	76	76
		공	계		3	75	75	3	75	68	3	78	75	9	228	218
충남	운산공업고등학교	공	자동차과	'01	2	65	64	2	60	58	2	52	56	6	177	178
		공	신소재화학공업과		2	64	63	2	60	45	2	52	53	6	176	161
		공	식품공업과		2	64	64	2	60	53	2	52	58	6	176	175
		공	계		6	193	191	6	180	156	6	156	167	18	529	514
충남	부여정보고등학교	공	전자상거래과	'01	2	50	48	2	50	42	2	52	50	6	152	140
		공	시각정보디자인과		2	50	49	2	50	50	2	52	49	6	152	148
		공	컴퓨터그래픽과		2	50	50	2	50	49	3	52	56	7	152	155
		공	계		6	150	147	6	150	141	7	156	155	19	456	443
충남	예산전자공업고등학교	공	디지털전자과	'01	2	50	50	2	50	44	2	52	52	6	152	146
		공	컴퓨터전자과		3	75	62	3	75	64	3	78	65	9	228	191
		공	정보통신과		2	50	38	2	20	39	2	52	47	6	122	124
		공	계		7	175	150	7	145	147	7	182	164	21	502	461
충남	충남애니메이션고등학교	공	만화창작과	'03	1	25	25	1	25	21	1	26	22	3	76	68
		공	애니메이션과		2	50	50	2	50	42	2	52	30	6	152	122
		공	계		3	75	75	3	75	63	3	78	52	9	228	190
충남	합덕산업고등학교	공	산업장비과	'06	1	28	28			-			-	1	28	28
		공	철강기계과		2	56	54			-			-	2	56	54
		공	식품가공과				-	1	25	17	1	26	21	2	51	38
		공	산업디자인과		2	28	28			3			-	2	28	31
		공	계		5	112	110	1	25	20	1	26	21	7	163	151

<표 계속>

시도	학교명	설립	학과 (학과군)	지정 연도	1학년			2학년			3학년			합계		
					학급	정원	현원	학급	정원	현원	학급	정원	현원	학급	정원	현원
충남	논산공업고등학교	공	건설디자인과	'06	4	75	95			-			-	4	75	95
		공	기계과					1	30	29	1	31	29	2	61	58
		공	자동차과					1	30	27	1	31	26	2	61	53
		공	자동차제어과		2	50	51			-			-	2	50	51
		공	전기과					2	60	58	2	62	50	4	122	108
		공	컴퓨터전기과		2	50	50			-			-	2	50	50
		공	건설정보과					1	30	28	1	31	27	2	61	56
		공	화학공업과					2	60	45	2	62	53	4	122	98
		공	식품공업과					1	30	30	1	31	27	2	61	57
		공	바이오식품화학과		3	75	75			-			-	3	75	75
		공	건축디자인과					2	60	53	2	62	57	4	122	110
		공	계		11	250	271	10	300	270	10	310	269	31	860	811
충남	강경상업정보고등학교	공	유통경영과	'06			-	1	25	22	2	26	50	3	51	72
		공	모바일마케팅과		2	50	51		25	-			-	2	50	51
		공	금융정보과		2	50	51			-			-	2	50	51
		공	전산회계정보과		2	50	51	1	25	20	1	26	21	4	101	92
		공	정보처리과					2	50	45	2	52	49	4	102	94
		공	웹디자인과					2	50	38	1	52	21	3	102	59
		공	계		6	150	153	6	175	125	6	156	141	18	456	419
충남	당진정보고등학교	공	인터넷상거래과	'06			-			-	2	55	53	2	55	53
		공	디지털경영과		4	112	112			-			-	4	112	112
		공	회계정보과		2	56	68	3	54	55			-	5	110	123
		공	정보처리과					4	108	113	5	111	110	9	219	223
		공	계		6	168	180	7	162	168	7	166	163	20	496	511
충남	천안여자상업고등학교	사	경영정보과	'06			-	6	222	218	6	222	220	12	444	438
		사	인터넷상거래과					2	74	72	2	74	73	4	148	145
		사	광고마케팅과		4	156	156			-			-	4	156	156
		사	부동산마케팅과		2	78	78			-			-	2	78	78
		사	금융정보과		4	156	157			-			-	4	156	157
		사	회계정보과호					4	148	142	4	148	144	8	296	286
		사	디지털정보과		4	156	156			-			-	4	156	156
		사	정보처리과					2	74	72	2	74	70	4	148	144
		사	계	14	546	547	14	518	504	14	518	509	42	1,582	1,560	

<표 계속>

시도	학교명	설립	학과 (학과군)	지정 연도	1학년			2학년			3학년			합계		
					학급	정원	현원	학급	정원	현원	학급	정원	현원	학급	정원	현원
전북	줄포자동차공업고등학교	공	자동차과	'98	2	50	49	2	50	43	2	50	49	6	150	141
		공	계		2	50	49	2	50	43	2	50	49	6	150	141
전북	한국경마축산고등학교	공	마필축산과	'01	1	24	24	1	24	23	1	24	21	3	72	68
		공	계		1	24	24	1	24	23	1	24	21	3	72	68
전북	한국전통문화고등학교	공	생활과학과	'02	1	20	20	1	20	20	1	20	20	3	60	60
		공	공예디자인과		1	20	20	1	20	19	1	20	20	3	60	59
		공	한국음악과		1	20	20	1	20	19	1	20	20	3	60	59
		공	한국회화과		1	20	20	1	20	18	1	20	18	3	60	56
		공	계		4	80	80	4	80	76	4	80	78	12	240	234
전북	한국게임과학고등학교	사	게임과	'03	4	100	99	4	100	85	4	100	65	12	300	249
		사	계		4	100	99	4	100	85	4	100	65	12	300	249
전북	강호사이버고등학교	사	전자상거래과	'05	1	28	28	1	27	27	1	24	24	3	79	79
		사	정보처리과		1	28	29	1	26	26	1	27	27	3	81	81
		사	항공서비스과		1	29	29	1	23	23			-	2	52	52
		사	항공경영정보과		1	28	282	1	26	26			-	2	54	54
		사	비서과				-			-	1	26	26	1	26	26
		사	사무자동화과				-			-	1	25	25	1	25	25
		사	항공기계과		2	56	56			-			-	2	56	56
		사	항공전자과		2	56	56	2	54	54			-	4	110	110
		사	항공과				-	1	23	23	1	27	27	2	50	50
		사	전자기계과				-	1	28	28	1	31	31	2	59	59
		사	전자과				-			-	2	53	53	2	53	53
		사	계		8	225	480	8	207	207	8	213	213	24	645	645
전북	전주여자상업고등학교	공	영상디자인	'05	4	128	128	4	120	116			-	8	248	244
		공	e-비즈니스과		4	128	128	4	120	113			-	8	248	241
		공	경영정보과				-			-	2	60	60	2	60	60
		공	컴퓨터그래픽과				-			-	2	60	60	2	60	60
		공	정보처리과				-			-	2	60	61	2	60	61
		공	전자상거래과				-			-	2	60	62	2	60	62
		공	계		8	256	256	8	240	229	8	240	243	24	736	728

<표 계속>

시도	학교명	설립	학과 (학과군)	지정 연도	1학년			2학년			3학년			합계		
					학급	정원	현원	학급	정원	현원	학급	정원	현원	학급	정원	현원
전북	이리공업고등학교	공	전산응용기계과	'05	3	96	96	3	85	85	3	82	81	9	263	262
		공	전기자동화과		2	65	65	2	58	58	2	59	59	6	182	182
		공	환경화학공업과		3	94	94	3	83	83	3	76	76	9	253	253
		공	디지털전자정보과		2	65	65	2	60	60	2	54	54	6	179	179
		공	건축디자인과		2	65	65	2	60	60	2	53	53	6	178	178
		공	정보통신응용과		2	64	64	2	56	56	2	57	57	6	177	177
		공	계		14	449	449	14	402	402	14	381	380	42	1,232	1,231
전남	함평골프고등학교	공	골프관리과	'01	2	48	48	2	48	35	2	48	30	6	144	113
		공	농업기계과		1	26	20	1	26	14	1	28	12	3	80	46
		공	계		3	74	68	3	74	49	3	76	42	9	224	159
전남	전남미용고등학교	공	미용과	'02	4	96	97	4	96	91	4	96	89	12	288	277
		공	계		4	96	97	4	96	91	4	96	89	12	288	277
전남	호남원예고등학교	공	원예과	'05							1	28	19	1	28	19
		공	바이오생명과학과		1	24	23	1	24	24				2	48	47
		공	농업기계과								1	28	14	1	28	14
		공	화훼장식조경과		1	24	27	1	24	24				2	48	51
		공	농업전산과								1	28	19	1	28	19
		공	생물산업정보과		1	24	27	1	24	28				2	48	55
		공	식품가공과		1	24	25	1	24	24	1	28	19	3	76	68
공	계	4	96	102	4	96	100	4	112	71	12	304	273			
전남	담양공업고등학교	공	기계과	'05	1	26	26	1	26	24	1	28	16	3	80	66
		공	전자기계과		1	26	26	1	26	23	2	56	32	4	108	81
		공	광전자과		2	48	48	2	48	43	1	28	28	5	124	119
		공	건축과		1	26	26	1	26	20	1	28	14	3	80	60
		공	토목과		1	26	26	1	26	22	1	28	14	3	80	62
		공	계		6	152	152	6	152	132	6	168	104	18	472	388
전남	전남조리과학고등학교	공	조리과	'05	2	48	53	2	48	49	1	28	23	5	124	125
		공	화공과		1	26	34	1	26	29	1	28	23	3	80	86
		공	농업기계과								1	28	13	1	28	13
		공	계		3	74	87	3	74	78	3	84	59	9	232	224

<표 계속>

시도	학교명	설립	학과 (학과군)	지정 연도	1학년			2학년			3학년			합계		
					학급	정원	현원	학급	정원	현원	학급	정원	현원	학급	정원	현원
전남	한국향만물류고등학교	공	정보통신과	'06				2	52	43	3	84	86	5	136	129
		공	항만정보시스템과		3	72	72						3	72	72	
		공	항만물류과		2	48	49	2	52	46			4	100	95	
		공	보통과					1	28	11	2	60	59	3	88	70
			계		5	120	121	5	132	100	5	144	145	15	396	366
전남	여수전자화학고등학교	공	전자기계과	'06	2	64	64	2	64	63	3	105	81	7	233	208
		공	로봇응용과		2	48	48	2	64	50			4	112	98	
		공	신소재응용과		2	48	51	2	64	59			4	112	110	
		공	화공과		2	64	65	2	64	62	3	105	77	7	233	204
			계		8	224	228	8	256	234	6	210	158	22	690	620
전남	보성실고	공	자동차과	'06	2	52	44	2	52	36	2	56	36	6	160	116
		공	차산업경영과		1	24	24	1	26	17	1	28	19	3	78	60
			계		3	76	68	3	78	53	3	84	55	9	238	176
경북	경북자동차고등학교	공	자동차정비과	'99	2	60	59	2	60	53	2	60	58	6	180	170
		공	기계과		2	60	59	2	60	58	2	60	58	6	180	175
		공	건설기계과		2	60	60	2	60	57	2	60	53	6	180	170
			계		6	180	178	6	180	168	6	180	169	18	540	515
경북	청도전자고등학교	공	전자과	'99	2	60	59	2	60	54	2	60	50	6	180	163
		공	멀티미디어과		2	60	60	2	60	57	2	60	51	6	180	168
			계		4	120	119	4	120	111	4	120	101	12	360	331
경북	경북생활과학고등학교	공	조리과	'99	2	60	60	2	60	59	2	60	57	6	180	176
		공	피부미용과		2	60	60	2	60	56	2	60	56	6	180	172
		공	패션디자인과		1	30	30	1	30	25	1	30	27	3	90	82
			계		5	150	150	5	150	140	5	150	140	15	450	430
경북	경주디자인고등학교	공	공예디자인과	'99	1	30	31	1	30	27	1	30	24	3	90	82
		공	세라믹디자인과		1	30	30	1	30	28	1	30	24	3	90	82
		공	실내건축디자인과		1	30	30	1	30	27	1	30	26	3	90	83
			계		3	90	91	3	90	82	3	90	74	9	270	247
경북	청송자동차정보고등학교	사	자동차정비과	'03	1	30	30	2	60	9	2	60	34	5	150	73
		사	컴퓨터정보과		1	30	29	1	30	10	1	30	14	3	90	53
			계		2	60	59	3	90	19	3	90	48	8	240	126

<표 계속>

시도	학교명	설립	학과 (학과군)	지정 연도	1학년			2학년			3학년			합계		
					학급	정원	현원	학급	정원	현원	학급	정원	현원	학급	정원	현원
경북	김천농공고등학교	공	자동차과	'06	1	30	30	1	30	29	1	30	30	3	90	89
		공	식물자원과		1	30	30	1	30	29	1	30	30	3	90	89
		공	동물자원과		1	30	29	1	30	31	1	30	29	3	90	89
		공	식품가공과		1	30	31	1	30	29	1	30	29	3	90	89
		공	농어번산과		1	30	29	1	30	29	1	30	31	3	90	89
		공	산업기계과		1	30	30	1	30	28	1	30	30	3	90	88
		공	특수학급		1	12	9	-	-	-	-	-	-	1	12	9
		공	특수학급		-	-	-	1	12	8	-	-	7	1	12	15
	공	계		7	192	188	7	192	183	6	180	186	20	564	557	
경북	신라공업고등학교	사	전기과	'06	3	90	90	3	90	88	3	90	84	9	270	262
		사	자동차과		2	60	59	2	60	59	2	60	59	6	180	177
		사	정보통신과		2	60	59	2	60	60	2	60	56	6	180	175
		사	전자기계과		2	60	60	2	60	60	2	60	60	6	180	180
		사	계		9	270	268	9	270	267	9	270	259	27	810	794
경북	경북항공고등학교	사	항공전자과	'06	2	60	61	2	60	58	2	60	61	6	180	180
		사	항공정비과		1	30	30	-	-	-	-	-	1	30	30	
		사	자동차정비과		1	30	31	2	60	57	2	60	57	5	150	145
		사	계		4	120	122	4	120	115	4	120	118	12	360	355
경북	삼성생활예술고등학교	사	관광조리과	'06	1	30	30	-	-	-	-	-	1	30	30	
		사	뷰티디자인과		1	30	29	1	30	28	1	30	29	3	90	86
		사	베이킹디자인과		-	-	-	1	30	27	1	30	25	2	60	52
		사	계		2	60	59	2	60	55	2	60	54	6	180	168
경남	경남정보고등학교	공	상업계열	'99	6	180	179			-			6	180	179	
		공	e-비즈니스과				-	2	56	54	2	30	55	4	86	109
		공	멀티미디어컨텐츠과				-	2	56	54	2	30	60	4	86	114
		공	웹마스터과				-	2	56	54	2	30	54	4	86	108
		공	계		6	180	179	6	168	162	6	90	169	18	438	510
경남	밀성제일고등학교	사	컴퓨터디자인과	'01	2	60	53	2	60	54			-	4	120	107
		사	영상미디어과		2	60	53	2	60	39			-	4	120	92
		사	웹운영과		2	60	55	2	60	53			-	4	120	108
		사	음악과		1	30	22	1	30	19			-	2	60	41
		사	멀티미디어과				-			-	2	60	34	2	60	34
		사	사이버정보처리과				-			-	2	60	46	2	60	46
		사	웹디자인과				-			-	2	60	58	2	60	58
		사	관악연주과				-			-	1	30	9	1	30	9
사	계	7	210	183	7	210	165	7	210	147	21	630	495			

<표 계속>

시도	학교명	설립	학과 (학과군)	지정 연도	1학년			2학년			3학년			합계		
					학급	정원	현원	학급	정원	현원	학급	정원	현원	학급	정원	현원
경남	남해정보산업고등학교	공	정보처리과	'01	1	28	17	1	28	18	1	28	16	3	84	51
		공	멀티미디어과		1	28	21	1	28	18	1	28	21	3	84	60
		공	컴퓨터디자인과		1	28	20	1	28	17	1	28	19	3	84	56
		공	계		3	84	58	3	84	53	3	84	56	9	252	167
경남	김해생명과학고등학교	공	국제농축산새발과	'02	3	90	90	3	90	86	3	90	86	9	270	262
		공	도시원예과		3	90	90	3	90	88	3	90	91	9	270	269
		공	농산업기계과		1	30	29	1	30	28	1	30	27	3	90	84
		공	식품가공과		1	30	30	1	30	30	1	30	28	3	90	88
		공	계		8	240	239	8	240	232	8	240	232	24	720	703
경남	거제공업고등학교	공	컴퓨터응용기계과	'04	2	60	62	2	60	60	2	60	59	6	180	181
		공	특수산업설비과		2	60	63	2	60	60	2	60	63	6	180	186
		공	조선캐드과		2	60	60	2	60	61	2	60	58	6	180	179
		공	전기시스템제어과		2	60	62	2	60	62	2	60	60	6	180	184
		공	계		8	240	247	8	240	243	8	240	240	24	720	730
경남	경남자동차고등학교	사	자동차기계과	'05	2	60	59	2	56	50	2	60	52	6	176	161
		사	CAD/CAM과		2	30	61	1	28	29	1	30	27	4	88	87
		사	자동차정비과		2	60	59	2	56	54	2	60	48	6	176	161
		사	자동차전자과		1	60	58	2	56	54	2	60	28	5	176	170
		사	계		7	210	237	7	196	187	7	210	155	21	616	579
제주	제주관광산업고등학교	공	관광호텔과	'99	1	37	39	1	34	35	1	34	35	3	105	109
		공	관광조리과		1	37	37	1	34	33	1	34	33	3	105	103
		공	관광골프관리과		1	37	38	1	34	32	1	34	35	3	105	105
		공	관광외국어과		3	111	113			-			-	3	111	113
		공	고나광영어과				-	1	34	34	1	34	36	2	68	70
		공	관광중국어과				-	1	34	34	1	34	33	2	68	67
		공	관광일본어과				-	1	34	32	1	34	33	2	68	65
		공	관광원예과		1	37	38	1	34	35	1	34	35	3	105	108
		공	동물자원과		1	37	39	1	34	35	1	34	35	3	105	109
		공	산업기계과		1	37	37	1	34	30	1	34	32	3	105	99
		공	계		9	333	341	9	306	300	9	306	307	27	945	948

<표 계속>

시도	학교명	설립	학과 (학과군)	지정 연도	1학년			2학년			3학년			합계		
					학급	정원	현원	학급	정원	현원	학급	정원	현원	학급	정원	현원
제주	제주관광해양고등학교	공	해양산업과	'99	1	31	29	1	30	22	1	25	24	3	86	75
		공	관광해양레포츠과		1	31	19	1	30	20			-	2	61	39
		공	관광공예과		1	31	25	1	30	25	1	25	19	3	86	67
		공	관광외국어과		1	31	19	1	30	16	1	25	14	3	86	49
		공	관광정보통신과		1	31	31	1	30	26	1	25	23	3	86	80
		공	계		5	155	123	5	150	109	4	100	80	14	405	310
제주	표선고등학교	공	보통과	'98	3	108	99			-			-	3	108	99
		공	정보처리과		1	31	29	1	90	22	1	75	21	3	196	72
		공	관광경영과		1	32	30	1	60	25	1	50	28	3	142	83
		공	관광과		1	31	29	1	30	30	1	25	24	3	86	83
		공	계		6	202	187	3	180	77	3	150	73	12	532	337

6) 특수목적고등학교 현황 (1)

(가) 시·도별 현황

교육청	설립	학교명	1학년			2학년			3학년			계		
			학급	정원	현원	학급	정원	현원	학급	정원	현원	학급	정원	현원
서울	공	경기기계공업고등학교	16	528	518	17	561	557	17	561	521	50	1,650	1,596
	사	수도전기공업고등학교	10	330	331	10	330	322	10	330	320	30	990	973
부산	국	부산기계공업고등학교	16	480	489	16	480	499	16	512	466	48	1,472	1,454
	국	부산해사고등학교	8	240	243	8	240	229	8	240	221	24	720	693
대구	공	경북기계공업고등학교	16	608	616	16	560	544	16	560	548	48	1,728	1,708
	사	대중금속공업고등학교	5	190	186	5	175	158	5	175	161	15	540	505
인천	국	인천해사고등학교	6	180	181	6	180	178	6	180	176	18	540	535
	공	인천기계공업고등학교	14	476	476	14	486	486	14	468	468	42	1,430	1,430
	공	인천해양과학고등학교	10	340	345	10	340	313	10	340	306	30	1,020	964
	사	정석항공공업고등학교	10	340	337	10	340	340	10	340	333	30	1,020	1,010
대전	공	대덕전자기계고등학교	10	330	325	10	330	293	10	330	266	30	990	884
	공	충남기계공업고등학교	17	528	542	16	528	531	16	528	526	49	1,584	1,599
울산	공	울산정보통신고등학교	10	370	369	10	350	343	10	360	347	30	1,080	1,059
경기	공	여주자연농업고등학교	5	150	151	5	150	140	5	150	135	15	450	426
강원	공	주천고등학교	3	60	71	3	60	51	2	60	43	8	180	165
	공	춘천농공고등학교	9	270	260	9	270	172	9	315	164	27	855	596
	공	홍천농업고등학교	4	100	125	4	100	109	5	100	93	13	300	327
충북	공	보은자연고등학교	4	100	103	4	100	91	4	100	85	12	300	279
	공	청주기계공업고등학교	14	471	471	13	442	442	13	439	439	40	1,352	1,352
충남	공	연무대기계공업고등학교	7	175	171	7	175	163	7	182	169	21	532	503
충북	공	군산기계공업고등학교	11	352	209	11	330	322	11	330	312	33	1,012	843
	공	김제자연고등학교	6	150	142	7	150	126	6	150	119	19	450	387

<표 계속>

교육청	설립	학교명	1학년			2학년			3학년			계		
			학급	정원	현원	학급	정원	현원	학급	정원	현원	학급	정원	현원
전남	공	전남생명과학고등학교	6	150	153	6	150	140	6	150	125	18	450	418
	공	압해종합고등학교	2	53	53	2	56	49	2	58	43	6	167	145
	공	완도수산고등학교	6	150	150	6	158	119	6	168	154	18	476	423
전북	국	전북기계공업고등학교	17	544	547	17	494	481	17	492	475	51	1,530	1,503
	공	전주공업고등학교	16	512	511	16	480	465	16	480	452	48	1,472	1,428
경북	국	구미전자공업고등학교	14	420	421	14	420	407	14	420	415	42	1,260	1,243
	공	금오공업고등학교	11	330	331	11	330	315	11	330	316	33	990	962
	공	한국생명과학고등학교	6	150	153	6	150	146	6	150	145	18	450	444
	공	포항해양과학고등학교	10	350	352	10	350	304	10	350	325	30	1,050	981
	사	포항제철공업고등학교	9	225	228	9	225	216	9	225	218	27	675	662
경남	공	경남자영고등학교	3	75	82	3	75	66	4	85	75	10	235	223
	공	경남항공고등학교	6	168	168	6	168	150	6	168	156	18	504	474
	공	경남해양과학고등학교	2	50	50	2	50	39	2	50	30	6	150	119
	공	김해건설공업고등학교	14	490	489	14	490	479	14	490	481	42	1,470	1,449
	공	진주기계공업고등학교	10	300	298	10	280	273	10	300	281	30	880	852
	공	창원기계공업고등학교	17	595	597	17	595	585	17	595	604	51	1,785	1,786
제주	공	서귀포산업과학고등학교	8	230	225	8	225	208	8	200	168	24	655	601
합계(39개교)			368	11,560	11,469	368	11,373	10,851	368	11,461	10,681	1,104	34,394	33,001

6) 특수목적고등학교 현황 (2)

(나) 계열별 현황

계열	시도	설립	학교명	1학년			2학년			3학년			계		
				학급	정원	현원	학급	정원	현원	학급	정원	현원	학급	정원	현원
농업 (7)	강원	공	홍천농업고등학교	4	100	125	4	100	109	5	100	93	13	300	327
	경기	공	여주자연농업고등학교	5	150	151	5	150	140	5	150	135	15	450	426
	경남	공	경남자연고등학교	3	75	82	3	75	66	4	85	75	10	235	223
	경북	공	한국생명과학고등학교	6	150	153	6	150	146	6	150	145	18	450	444
	전남	공	전남생명과학고등학교	6	150	153	6	150	140	6	150	125	18	450	418
	전북	공	김계자연고등학교	6	150	142	7	150	126	6	150	119	19	450	387
	충북	공	보은자연고등학교	4	100	103	4	100	91	4	100	85	12	300	279
공업 (22)	경남	공	경남항공고등학교	6	168	168	6	168	150	6	168	156	18	504	474
	경남	공	김해건설공업고등학교	14	490	489	14	490	479	14	490	481	42	1,470	1,449
	경남	공	진주기계공업고등학교	10	300	298	10	280	273	10	300	281	30	880	852
	경남	공	창원기계공업고등학교	17	595	597	17	595	585	17	595	604	51	1,785	1,786
	경북	국	구미전자공업고등학교	14	420	421	14	420	407	14	420	415	42	1,260	1,243
	경북	공	금오공업고등학교	11	330	331	11	330	315	11	330	316	33	990	962
	경북	사	포항제철공업고등학교	9	225	228	9	225	216	9	225	218	27	675	662
	대구	공	경북기계공업고등학교	16	608	616	16	560	544	16	560	548	48	1,728	1,708
	대구	사	대중금속공업고등학교	5	190	186	5	175	158	5	175	161	15	540	505
	대전	공	대덕전자기계고등학교	10	330	325	10	330	293	10	330	266	30	990	884
	대전	공	충남기계공업고등학교	17	528	542	16	528	531	16	528	526	49	1,584	1,599
	부산	국	부산기계공업고등학교	16	480	489	16	480	499	16	512	466	48	1,472	1,454
	서울	공	경기기계공업고등학교	16	528	518	17	561	557	17	561	521	50	1,650	1,596
	서울	사	수도전기공업고등학교	10	330	331	10	330	322	10	330	320	30	990	973
	울산	공	울산정보통신고등학교	6	210	204	6	180	106	6	180	119	18	570	429
인천	공	인천기계공업고등학교	14	476	476	14	486	486	14	468	468	42	1,430	1,430	
인천	사	정석항공공업고등학교	10	340	337	10	340	340	10	340	333	30	1,020	1,010	

<표 계속>

계열	시도	설립	학교명	1학년			2학년			3학년			계		
				학급	정원	현원	학급	정원	현원	학급	정원	현원	학급	정원	현원
공업 (22)	전북	공	군산기계공업고등학교	11	352	209	11	330	322	11	330	312	33	1,012	843
	전북	국	전북기계공업고등학교	17	544	547	17	494	481	17	492	475	51	1,530	1,503
	전북	공	전주공업고등학교	16	512	511	16	480	465	16	480	452	48	1,472	1,428
	충남	공	연무대기계공업고등학교	7	175	171	7	175	163	7	182	169	21	532	503
	충북	공	청주기계공업고등학교	14	471	471	13	442	442	13	439	439	40	1,352	1,352
수해운 (6)	경남	공	경남해양과학고등학교	2	50	50	2	50	39	2	50	30	6	150	119
	경북	공	포항해양과학고등학교	10	350	352	10	350	304	10	350	325	30	1,050	981
	전남	공	완도수산고등학교	6	150	150	6	158	119	6	168	154	18	476	423
	부산	국	부산해사고등학교	8	240	243	8	240	229	8	240	221	24	720	693
	인천	국	인천해사고등학교	6	180	181	6	180	178	6	180	176	18	540	535
	인천	공	인천해양과학고등학교	10	340	345	10	340	313	10	340	306	30	1,020	964
전문 (2)	강원	공	춘천농공고등학교	9	270	260	9	270	172	9	315	164	27	855	596
	제주	공	서귀포산업과학고등학교	8	230	225	8	225	208	8	200	168	24	655	601
종합 (2)	강원	공	주천고등학교	3	60	71	3	60	51	2	60	43	8	180	165
	전남	공	압해종합고등학교	2	53	53	2	56	49	2	58	43	6	167	145

7) 공고 2+1체제 운영학교 현황

교육청	학교명	시범학교					희망학교							
		'94	'95	'96	'97	'98	'99	'00	'01 (99년 입학)	'02 (00년 입학)	'03 (01년 입학)	'04 (02년 입학)	'05 (03년 입학)	'06 (04년 입학)
서울	동양공업고등학교		←→											
	은평공업고등학교		←→				←→							
	수도전기공업고등학교	←→						←→						←→
	리라공업고등학교		←→											
	삼일공업고등학교	←→												
	은곡공업고등학교		←→											
	영등포공업고등학교		←→											
	한양공업고등학교		←→											
	광운공업고등학교			←→						←→				
	서울공업고등학교			←→										
	단국공업고등학교			←→										
	용산공업고등학교		←→											
	염평여자공업고등학교		←→											
	상명공업고등학교			←→										
	동호공업고등학교			←→										
	동도공업고등학교			←→										
	송덕공업고등학교			←→										
	신진공업고등학교			←→										
	인덕공업고등학교			←→										
	유현공업고등학교		←→											
인덕공업고등학교		←→												
미림여자전산고등학교		←→												
부산	부산전자공업고등학교	←→							←→					←→
	경성전자정보고등학교		←→								←→			
	대양전자정보고등학교	←→									←→			
	동명공업고등학교		←→											
	동아공업고등학교		←→											
	금정전자공업고등학교		←→								←→			←→
	부일전자공업고등학교			←→							←→			
	해운대공업고등학교			←→										

<표 계속>

교육청	학교명	시범학교					희망학교							
		'94	'95	'96	'97	'98	'99	'00	'01 (99년 입학)	'02 (00년 입학)	'03 (01년 입학)	'04 (02년 입학)	'05 (03년 입학)	'06 (04년 입학)
대구	대구공업고등학교	←			→									
	경북공업고등학교		←		→			↔						
	경상공업고등학교			←		→								
	조일공업고등학교		←							→				
	영남공업고등학교			←									→	
울산	현대공업고등학교	←					→							
인천	정석항공업고등학교	←									→			
	운산기계공업고등학교			←			→							
광주	전남공업고등학교	←				→								
	승신공업고등학교		←			→								
	동일실업고등학교			←		→								
대전	충남기계공업고등학교	←				→								
	대덕공업고등학교		←			→								
	계룡공업고등학교		←			→								
	경덕공업고등학교		←			→								
경기	안양공업고등학교	←				→								
	일산공업고등학교		←								→			
	수원공업고등학교		←									←	→	
	파주공업고등학교		←									←	→	
	동일공업고등학교			←									→	
	파주종합고등학교			←			→							
	안중고등학교				←						→		←	→
강원	춘천기계공업고등학교			←			→							
	원주정보공업고등학교	←										→	←	→
	영월공업고등학교		←				→							
	거진공업고등학교			←			→							
	김화공업고등학교									↔				

<표 계속>

교육청	학교명	시범학교					희망학교							
		'94	'95	'96	'97	'98	'99	'00	'01 (99년 입학)	'02 (00년 입학)	'03 (01년 입학)	'04 (02년 입학)	'05 (03년 입학)	'06 (04년 입학)
충북	청주기계공업고등학교		←→					←→		←→		←→		
	충주공업고등학교		←→											
	평산공업고등학교		←→											
	부강공업고등학교		←→											
	미원공업고등학교		←→											
	옥천공업고등학교	←→												
	금왕공업고등학교		←→											
	단양공업고등학교			←→										
충남	진산공업고등학교		←→					←→		←→		←→		
	예산공업고등학교	←→												
	결성공업고등학교			←→										
	장항공업고등학교			←→										
	천안공업고등학교			←→										
	유구공업고등학교													
	청양농공업고등학교											←→		
전북	진주공업고등학교		←→											
	이리공업고등학교	←→												
	군산공업고등학교		←→											
	삼례공업고등학교		←→											
	진안공업고등학교		←→									←→		
전남	광양실업고등학교	←→												
	영주종합고등학교		←→											
	고흥도화종합고등학교		←→								←→		←→	
	주암공업고등학교		←→								←→			
	구림공업고등학교		←→								←→		←→	
	장흥실업고등학교		←→								←→		←→	
	목포공업고등학교				←→					←→				
합평월야종합고등학교													←→	

<표 계속>

교육청	학교명	시범학교					희망학교								
		'94	'95	'96	'97	'98	'99	'00	'01 (99년 입학)	'02 (00년 입학)	'03 (01년 입학)	'04 (02년 입학)	'05 (03년 입학)	'06 (04년 입학)	
경북	구미전자공업고등학교	←													
	금오공업고등학교		←												
	흥해공업고등학교		←												
	영주공업고등학교		←												
	의성공업고등학교	←													
	청도전자공업고등학교	←													
	포항제철공업고등학교	←													
	고령실업고등학교					↔									
	경산공업고등학교								↔						
	청송공업고등학교		←												
	경주공업고등학교												↔		
경남	창원기계공업고등학교		←												
	진주기계공업고등학교	←													
	김해건설공업고등학교			↔											
	삼천포공업고등학교			↔											
	마산공업고등학교			↔											
경남	대동기계공업고등학교			↔					↔						
	세광공업고등학교		←												
	창녕공업고등학교			↔						↔					
	창원공업고등학교			↔											
	한일전산여자고등학교			↔											
	경진고등학교													↔	
제주	울산공업고등학교				↔										
	한림공업고등학교		←												
계		20개교	69개교	96개교	90개교	45개교	35개교	32개교	23개교	26개교	25개교	10개교	17개교	18개교	

8) 교육과정 연계(2+2) 학교 현황

2007년 2월

교육청	학 교 명				
서울 (20)	대진디자인고등학교	미래산업과학고등학교	서울공업고등학교	서울로봇고등학교	서울전자고등학교
	성수공업고등학교	수도전기공업고등학교	영등포공업고등학교	단국공업고등학교	삼일공업고등학교
	서울북공업고등학교	성동공업고등학교	용산공업고등학교	경기여자상업고등학교	동일여자전산디자인고등학교
	서울관광고등학교	선일여자상업고등학교	성덕여자상업고등학교	화곡여자정보산업고등학교	성암여자정보산업고등학교
부산 (37)	동래원예고등학교	경남공업고등학교	부산공업고등학교	부산디자인고등학교	부산자동차고등학교
	부산전자공업고등학교	서부산공업고등학교	부산산업과학고등학교	해운대공업고등학교	경성전자정보고등학교
	금정전자공업고등학교	대평공업고등학교	대양전자정보고등학교	대진정보통신고등학교	동명정보공업고등학교
	동아공업고등학교	동의공업고등학교	성지공업고등학교	부산디지털고등학교	부일전자디자인고등학교
	부산진여자상업고등학교	부산영상고등학교	해운대관광고등학교	부산정보관광고등학교	경일고등학교
	계성정보고등학교	부산마케팅고등학교	삼정정보고등학교	부산여자상업고등학교	부산컴퓨터과학고등학교
	부성정보고등학교	한국테크노과학고등학교	한독문화여자고등학교	대연정보고등학교	부산정보고등학교
	부산정보과학고등학교	성심정보고등학교			
대구 (12)	대구자연과학고등학교	대구공업고등학교	대구달서공업고등학교	경북공업고등학교	영남공업고등학교
	경상공업고등학교	조일공업고등학교	대중금속공업고등학교	달성정보고등학교	경북여자정보고등학교
	구남여자정보고등학교	상서여자정보고등학교			
인천 (30)	인천기계공업고등학교	운봉공업고등학교	도화기계공업고등학교	인천전자공업고등학교	인천여자공업고등학교
	부평공업고등학교	청학공업고등학교	인천정보산업고등학교	인천디자인고등학교	강남고등학교
	계산공업고등학교	부평디자인과학고등학교	대현공업고등학교	정석항공공업고등학교	한진고등학교
	인평자동차정보고등학교	인천여자상업고등학교	영종국제물류고등학교	선화여자상업고등학교	백령종합고등학교
	문학정보고등학교	경인여고	인천중앙여자상업고등학교	문성정보미디어고등학교	부평정보고등학교
	영화여자정보고등학교	인천생활과학고등학교	인천해양과학고등학교	인천혜사고등학교	인천산업정보학교
광주 (12)	광주자연과학고등학교	광주정보고등학교	전남공업고등학교	광주전자공업고	송의고등학교
	금파공업고등학교	동일전자정보고등학교	광주전산고등학교	광주여자상업고등학교	전남여자상업고
	송원여자상업고등학교	서진여자고등학교			
대전(3)	유성생명과학고등학교	대전공업고등학교	계룡공업고등학교		
울산 (10)	울산자연과학고등학교	울산공업고등학교	울산정보통신고등학교	울산컴퓨터과학고등학교	현대정보과학고등학교
	울산상업고등학교	울산여자상업고등학교	울산미래정보고등학교	울산경영정보고등학교	울산생활과학고등학교

<표 계속>

교육청	학 교 명				
경기 (49)	가평고등학교	경민여자정보산업고등학교	경민정보산업공업고등학교	경일고등학교	경화여자고등학교
	곤지암고등학교	관악정보산업고등학교	광명공업고등학교	광명정보산업고등학교	광주중앙고등학교
	군자공업고등학교	군포정보산업고	근명여자정보고등학교	다산고등학교	동일공업고등학교
	매항여자정보고등학교	반월정보산업고등학교	부천정보산업고등학교	비봉고등학교	산본공업고등학교
	삼일상업고등학교	성남정보산업고등학교	성일정보고등학교	수원공업고등학교	수원농생명과학고등학교
	수원한일전산여자고등학교	시화공업고등학교	신일정보산업고등학교	안산경영정보고등학교	안산공업고등학교
	안산여자정보고	안성종합고등학교	안양공업고등학교	안양여자상업고등학교	양영디지털고등학교
	용인정보산업고등학교	정명여자정보고등학교	주엽공업고등학교	죽산종합고등학교	창명여자고등학교
	청담정보통신고등학교	통진고등학교	평촌정보산업고등학교	평택기계공업고등학교	하남정보산업고등학교
	한국애니메이션고등학교	한국조리과학고등학교	화성고등학교	효명고등학교	
강원 (6)	강릉농공고등학교	강릉문성고등학교	경포고등학교	춘천기계공업고등학교	춘천실업고등학교
	성수여자고등학교				
충북 (23)	청주농업고등학교	제천제일고등학교	진천농공고등학교	청주기계공업고등학교	충북공업고등학교
	충북전산기계고등학교	부강공업고등학교	미원공업고등학교	금왕공업고등학교	제천산업고등학교
	제천디지털전자고등학교	단양공업고등학교	충북인터넷고등학교	증평정보고등학교	진천상업고등학교
	옥천상업고등학교	학산정보고등학교	보은정보고등학교	제천상업고등학교	대성여자상업고등학교
	청주여자상업고등학교	충주상업고등학교	충주여자상업고등학교		
충남(2)	운산공업고등학교	연무대기계공업고등학교			
전북 (14)	전주생명과학고등학교	군산기계공업고등학교	이리공업고등학교	진안공업고등학교	전주여자상업고등학교
	온고을여자고등학교	진경여자고등학교	정읍제일고등학교	학산고등학교	남원제일고등학교
	덕암정보고등학교	순창제일고등학교	원광정보예술고등학교	익산고등학교	
전남 (10)	호남원예고등학교	전남생명과학고등학교	벌교제일고등학교	송지종합고등학교	순천전자고등학교
	장성실업고등학교	나주공업고등학교	여수정보과학고등학교	순천효산고등학교	영산포고등학교
경북 (14)	경주정보고등학교	고령실업고등학교	구미정보고등학교	금성여자상업고등학교	금오여자고등학교
	김천농공고등학교	김천상업고등학교	명인정보고등학교	문경공업고등학교	삼성생활예술고등학교
	영주동산고등학교	의성공업고등학교	포항제철공업고등학교	한국생명과학고등학교	
경남(8)	마삼무학여자고등학교	진해중앙고등학교	경남산업고등학교	통영제일고등학교	고성고등학교
	거창산업과학고등학교	사천여자고등학교	김해건설공업고등학교		
제주 (12)	한림공업고등학교	서귀포산업과학고등학교	제주관광해양고등학교	제주관광산업고등학교	함덕정보산업고등학교
	제주여자상업고등학교	중문상업고등학교	고산관광정보고등학교	애월고등학교	표선고등학교
	제주중앙고등학교	영주고등학교			
총계	262				

※ 괄호안의 수는 학교수임.

※ 2개이상의 전문대학과 연계 운영중인 전문계 고교는 1개교로 간주.

9) 2007 연구 시범학교 현황

영역	시도	학교명	1학년			2학년			3학년			계		
			학급	정원	현원	학급	정원	현원	학급	정원	현원	학급	정원	현원
협약을 통한 산학협력 지원 연구학교 (18)	서울	성수공업고등학교	10	330	323	10	320	289	10	330	299	30	980	911
	부산	해운대공업고등학교	8	250	250	8	248	248	8	253	253	24	751	751
	부산	부산해사고등학교	8	240	243	8	240	229	8	240	221	24	720	693
	대구	대구동부공업고등학교	13	457	457	13	432	432	13	409	409	39	1,298	1,298
	대구	경북공업고등학교	11	404	405	11	385	378	11	385	372	33	1,174	1,155
	인천	인천생활과학고등학교	8	272	281	8	272	280	8	272	266	24	816	827
	광주	광주자연과학고등학교	7	210	223	7	210	213	7	210	216	21	630	652
	대구	대성여자정보과학고등학교	11	363	366	11	363	346	11	363	347	33	1,089	1,059
	경기	수원정보산업공업고등학교	13	520	529	13	468	471	13	468	459	39	1,456	1,459
	경기	반월정보산업고등학교	10	403	403	10	333	333	10	312	312	30	1,048	1,048
	경기	시화공업고등학교	9	378	372	9	351	303	9	351	299	27	1,080	974
	강원	황지정보산업고등학교	3	90	69	3	90	71	3	90	88	9	270	228
	충북	증평공업고등학교	10	132	324	10	132	289	10	132	303	30	396	916
	충남	논산공업고등학교	11	250	271	10	300	271	10	310	269	31	860	811
	전북	이리공업고등학교	14	449	449	14	402	402	14	381	380	42	1,232	1,231
	전남	순천전자고등학교	6	210	219	6	210	204	6	210	206	18	630	629
	경북	포항여자전자고등학교	10	350	345	10	350	330	10	350	331	30	1,050	1,006
	경남	밀양공업고등학교	3	66	66	3	41	41	3	65	65	9	172	172
기업·공고연계 맞춤형 연구학교 (17)	서울	은곡공업고등학교	12	396	396	12	356	355	12	372	372	36	1,124	1,123
	부산	부산자동차고등학교	6	180	184	6	90	176	6	96	184	18	366	544
	부산	금정전자공업고등학교	9	279	273	9	288	278	9	297	279	27	864	830
	대구	경북기계공업고등학교	16	608	616	16	560	544	16	560	548	48	1,728	1,708
	경북	금오공업고등학교	11	330	331	11	330	315	11	330	316	33	990	962
	경북	홍해공업고등학교	11	385	387	11	385	374	11	385	373	33	1,155	1,134
	전남	해남공업고등학교	10	260	250	10	260	218	10	280	260	30	800	728
	대전	충남기계공업고등학교	17	528	542	16	528	531	16	528	526	49	1,584	1,599

<표 계속>

영역	시도	학교명	1학년			2학년			3학년			계		
			학급	정원	현원	학급	정원	현원	학급	정원	현원	학급	정원	현원
기업·공고연계 맞춤형 연구학교 (17)	대전	계룡공업고등학교	11	363	361	11	363	357	11	363	355	33	1,089	1,073
	경기	부천공업고등학교	17	629	623	17	595	547	17	595	554	51	1,819	1,724
	경기	산본공업고등학교	15	555	537	15	525	466	15	525	434	45	1,605	1,437
	경기	군자공업고등학교	8	336	410	8	312	367	8	312	340	24	960	1,117
	경기	수원공업고등학교	19	760	761	20	720	694	19	684	671	58	2,164	2,126
	인천	인천여자공업고등학교	10	340	340	10	340	342	10	340	318	30	1,020	1,000
	강원	태백기계공업고등학교	8	210	152	7	210	126	7	210	106	22	630	384
	충북	청주기계공업고등학교	14	471	471	13	442	442	13	439	439	40	1,352	1,352
	경남	김해건설공업고등학교	14	490	489	14	490	479	14	490	481	42	1,470	1,449
지식혁신 산업과 연계한 특성화 연구학교 (20)	서울	서울전자고등학교	8	200	197	8	264	228	8	264	210	24	728	635
	부산	부산영상고등학교	8	240	199	8	240	230	8	240	228	24	720	657
	부산	서부산공업고등학교	10	310	323	10	320	317	10	330	336	30	960	976
	부산	부산진여자상업고등학교	10	310	310	10	308	308	10	310	310	30	928	928
	인천	계산공업고등학교	10	340	342	10	340	346	10	340	326	30	1,020	1,014
	인천	선화여자상업고등학교	11	374	379	11	374	352	11	374	338	33	1,122	1,069
	울산	울산자연과학고등학교	7	238	244	7	210	154	7	210	146	21	658	544
	경기	한국애니메이션고등학교	4	100	100	4	100	102	4	100	96	12	300	298
	경기	수원농생명고등학교	10	400	408	10	360	354	10	360	325	30	1,120	1,087
	경기	양양디지털고등학교	10	300	302	10	315	257	10	350	282	30	965	841
	강원	춘천기계공업고등학교	14	480	491	14	490	456	14	490	448	42	1,460	1,395
	충북	보은자영고등학교	4	100	103	4	100	91	4	100	85	12	300	279
	충남	충남인터넷고등학교	4	100	101	4	50	84	4	52	86	12	202	271
	충남	충남해양과학고등학교	4	115	114	4	115	101	4	119	107	12	349	322
	전북	줄포자동차고등학교	2	50	49	2	50	43	2	50	49	6	150	141
	전남	전남생명과학고등학교	6	150	153	6	150	140	6	150	125	18	450	418
	전남	여수전자화학고등학교	8	224	228	8	256	234	6	210	158	22	690	620
경북	구미전자공업고등학교	14	420	421	14	420	407	14	420	415	42	1,260	1,243	
경남	경남항공고등학교	6	168	168	6	168	150	6	168	156	18	504	474	
제주	고산관광정보고등학교	3	75	78	3	90	76	3	75	52	9	240	206	

Ⅱ. 일반 현황

1. 2007년 전문계고등학교 계열별 학년별 학생수 및 비율

계열	항목	1 학년		2 학년		3 학년		계		
		학급 및 학생수	비율% (계열/T)	학급 및 학생수	비율% (계열/T)	학급 및 학생수	비율% (계열/T)	학급 및 학생수	비율% (계열/T)	
계(T)	학급	5,548	100.0	5,600	100.0	5,070	100.0	16,442	100.0	
	정원	180,587	100.0	175,446	100.0	162,193	100.0	518,226	100.0	
	현원	남	94,840	100.0	87,304	100.0	81,623	100.0	263,767	100.0
		여	83,433	100.0	76,203	100.0	68,933	100.0	228,569	100.0
		계	178,273	100.0	163,507	100.0	150,556	100.0	492,336	100.0
농업고(A)	학급	146	2.6	147	2.6	147	2.9	440	2.7	
	정원	4,539	2.5	4,353	2.5	4,423	2.7	13,315	2.6	
	현원	남	2,772	2.9	2,489	2.9	2,405	2.9	7,666	2.9
		여	1,818	2.2	1,600	2.1	1,546	2.2	4,964	2.2
		계	4,590	2.6	4,089	2.5	3,951	2.6	12,630	2.6
공업고(B)	학급	1,945	35.1	1,947	34.8	1,970	38.9	5,862	35.7	
	정원	63,576	35.2	62,438	35.6	63,707	39.3	189,721	36.6	
	현원	남	53,468	56.4	50,798	58.2	51,030	62.5	155,296	58.9
		여	9,847	11.8	8,505	11.2	8,207	11.9	26,559	11.6
		계	63,315	35.5	59,303	36.3	59,237	39.3	181,855	36.9
상업고(C)	학급	1,548	27.9	1,618	28.9	1,557	30.7	4,723	28.7	
	정원	50,874	28.2	49,222	28.1	49,891	30.8	149,957	28.9	
	현원	남	14,032	14.8	12,694	14.5	12,637	15.5	39,363	14.9
		여	37,084	44.4	34,536	45.3	35,103	50.9	106,723	46.7
		계	51,116	28.7	47,230	28.9	47,740	31.7	146,086	29.7

계열	항목	1 학년		2 학년		3 학년		계		
		학급 및 학생수	비율% (계열/T)	학급 및 학생수	비율% (계열/T)	학급 및 학생수	비율% (계열/T)	학급 및 학생수	비율% (계열/T)	
수해고(D)	학급	46	0.8	46	0.8	46	0.9	138	0.8	
	정원	1,425	0.8	1,433	0.8	1,447	0.9	4,305	0.8	
	현원	남	1,330	1.4	1,198	1.4	1,244	1.5	3,772	1.4
		여	104	0.1	85	0.1	75	0.1	264	0.1
		계	1,434	0.8	1,283	0.8	1,319	0.9	4,036	0.8
가사고(E)	학급	182	3.3	171	3.2	186	3.3	539	3.3	
	정원	5,813	3.3	5,451	3.2	5,769	3.3	17,033	3.2	
	현원	남	1,337	1.4	1,154	1.3	1,428	1.6	3,919	1.5
		여	4,526	5.6	4,051	5.5	4,196	5.6	12,773	5.6
		계	5,863	3.4	5,205	3.2	5,624	3.4	16,692	3.3
실업고(F)	학급	525	9.5	522	9.3	616	12.1	4,663	28.4	
	정원	16,428	9.1	15,864	9.0	18,751	11.6	51,043	9.8	
	현원	남	7,220	7.6	6,291	7.2	7,870	9.6	21,381	8.1
		여	8,622	10.3	7,994	10.5	8,843	12.8	25,459	11.1
		계	15,842	8.9	14,285	8.7	16,713	11.1	46,840	9.5
종합고(G)	학급	1,156	20.8	1,149	20.5	1,164	23.0	3,469	21.1	
	정원	37,932	21.0	36,685	20.9	36,956	22.8	111,494	21.5	
	현원	남	14,681	15.5	12,680	14.5	12,879	15.8	40,240	15.3
		여	21,432	25.7	19,432	25.5	19,806	28.7	60,670	26.5
		계	36,113	20.3	32,112	19.6	32,685	21.7	100,910	20.5

2. 2007년 시·도별 계열별 남녀별 학생 현황

교육청	계열	1 학년					2 학년					3 학년					계				
		학급	정원	현 원			학급	정원	현 원			학급	정원	현 원			학급	정원	현 원		
				남	여	계			남	여	계			남	여	계			남	여	계
서울	농업고	0	0	0	0	0	0	0	0	0	0	0	0	0	0	0	0	0	0	0	0
	공업고	325	9,934	8,523	1,803	10,326	330	9,975	8,265	1,353	9,618	337	10,351	8,608	1,256	9,864	992	30,260	25,396	4,412	29,808
	상업고	295	8,829	2,112	6,703	8,815	311	8,984	2,330	6,787	9,117	319	9,294	2,373	6,940	9,313	925	27,107	6,815	20,430	27,245
	수해고	0	0	0	0	0	0	0	0	0	0	0	0	0	0	0	0	0	0	0	0
	가사고	0	0	0	0	0	0	0	0	0	0	0	0	0	0	0	0	0	0	0	0
	실업고	97	3,169	386	2,762	3,148	101	3,136	340	2,625	2,965	166	5,191	1,516	3,377	4,893	364	11,496	2,242	8,764	11,006
	종합고	0	0	0	0	0	0	0	0	0	0	0	0	0	0	0	0	0	0	0	0
	계	717	21,932	11,021	11,268	22,289	742	22,095	10,935	10,765	21,700	822	24,836	12,497	11,573	24,070	2,281	68,863	34,453	33,606	68,059
부산	농업고	7	210	137	86	223	7	210	124	75	199	7	210	121	91	212	21	630	382	252	634
	공업고	216	6,661	5,809	832	6,641	219	6,805	5,786	776	6,562	224	7,167	5,891	870	6,761	659	20,633	17,486	2,478	19,964
	상업고	168	5,300	1,972	3,090	5,062	172	5,474	1,782	3,291	5,073	175	5,706	1,828	3,435	5,263	515	16,480	5,582	9,816	15,398
	수해고	8	240	242	0	242	8	240	229	0	229	8	240	221	0	221	24	720	692	0	692
	가사고	31	955	321	640	961	31	967	312	664	976	31	857	320	675	995	93	2,779	953	1,979	2,932
	실업고	0	0	0	0	0	0	0	0	0	0	10	300	194	104	298	10	300	194	104	298
	종합고	27	837	77	750	827	29	928	97	782	879	29	938	64	833	897	85	2,703	238	2,365	2,603
	계	457	14,203	8,558	5,398	13,956	466	14,624	8,330	5,588	13,918	484	15,418	8,639	6,008	14,647	1,407	44,245	25,527	16,994	42,521
대구	농업고	9	286	175	121	296	9	280	157	124	281	8	280	127	151	278	26	846	459	396	855
	공업고	129	4,623	4,372	245	4,617	129	4,322	4,004	179	4,183	129	4,262	3,846	310	4,156	387	13,207	12,222	734	12,956
	상업고	75	2,701	243	2,456	2,699	75	2,586	198	2,289	2,487	75	2,574	178	2,334	2,512	225	7,861	619	7,079	7,698
	수해고	0	0	0	0	0	0	0	0	0	0	0	0	0	0	0	0	0	0	0	0
	가사고	12	360	127	242	369	12	360	147	199	346	12	360	102	237	339	36	1,080	376	678	1,054
	실업고	16	608	616	0	616	16	560	544	0	544	25	875	763	100	863	57	2,043	1,923	100	2,023
	종합고	0	0	0	0	0	0	0	0	0	0	0	0	0	0	0	0	0	0	0	0
	계	241	8,578	5,533	3,064	8,597	241	8,108	5,050	2,791	7,841	249	8,351	5,016	3,132	8,148	731	25,037	15,599	8,987	24,586
인천	농업고	0	0	0	0	0	0	0	0	0	0	0	0	0	0	0	0	0	0	0	0
	공업고	157	5,202	4,155	1,056	5,211	156	5,199	4,001	1,083	5,084	159	5,229	3,996	1,010	5,006	472	15,630	12,152	3,149	15,301
	상업고	99	3,014	32	3,258	3,290	155	3,014	36	2,882	2,918	88	2,975	42	2,810	2,852	342	9,003	110	8,950	9,060
	수해고	16	520	526	0	526	16	520	491	0	491	16	520	482	0	482	48	1,560	1,499	0	1,499
	가사고	8	272	55	226	281	9	272	69	219	288	9	272	51	221	272	26	816	175	666	841
	실업고	3	102	66	31	97	3	102	58	16	74	13	304	168	82	250	19	508	292	129	421
	종합고	2	70	21	16	37	2	70	12	19	31	2	70	24	21	45	6	210	57	56	113
	계	285	9,180	4,855	4,587	9,442	341	9,177	4,667	4,219	8,886	287	9,370	4,763	4,144	8,907	913	27,727	14,285	12,950	27,235

<표 계속>

교육청	계열	1 학년					2 학년					3 학년					계				
		학급	정원	현 원			학급	정원	현 원			학급	정원	현 원			학급	정원	현 원		
				남	여	계			남	여	계			남	여	계			남	여	계
광주	농업고	0	0	0	0	0	0	0	0	0	0	0	0	0	0	0	0	0	0	0	0
	공업고	63	2,283	2,100	264	2,364	63	2,210	1,907	224	2,131	63	2,197	1,905	182	2,087	189	6,690	5,912	670	6,582
	상업고	35	1,298	182	1,129	1,311	35	1,209	162	1,008	1,170	35	1,217	175	994	1,169	105	3,724	519	3,131	3,650
	수해고	0	0	0	0	0	0	0	0	0	0	0	0	0	0	0	0	0	0	0	0
	가사고	0	0	0	0	0	0	0	0	0	0	0	0	0	0	0	0	0	0	0	0
	실업고	19	663	331	345	676	19	647	344	306	650	19	622	349	257	606	57	1,932	1,024	908	1,932
	종합고	34	1,258	516	742	1,258	36	1,260	484	637	1,121	36	1,260	476	633	1,109	106	3,638	1,476	2,012	3,488
	계	151	5,502	3,129	2,480	5,609	153	5,326	2,897	2,175	5,072	153	5,296	2,905	2,066	4,971	457	15,984	8,931	6,721	15,652
대전	농업고	11	330	180	158	338	11	330	136	182	318	11	330	158	151	309	33	990	474	491	965
	공업고	81	2,604	2,335	239	2,574	81	2,604	2,323	186	2,509	88	2,814	2,433	179	2,612	250	8,022	7,091	604	7,695
	상업고	41	1,353	0	1,354	1,354	41	1,353	0	1,322	1,322	42	1,353	0	1,301	1,301	124	4,059	0	3,977	3,977
	수해고	0	0	0	0	0	0	0	0	0	0	0	0	0	0	0	0	0	0	0	0
	가사고	0	0	0	0	0	0	0	0	0	0	0	0	0	0	0	0	0	0	0	0
	실업고	0	0	0	0	0	0	0	0	0	0	0	0	0	0	0	0	0	0	0	0
	종합고	8	248	119	123	242	12	420	164	137	301	12	410	152	195	347	32	1,078	435	455	890
	계	141	4,535	2,634	1,874	4,508	145	4,707	2,623	1,827	4,450	153	4,907	2,743	1,826	4,569	439	14,149	8,000	5,527	13,527
울산	농업고	7	238	163	81	244	7	210	102	52	154	7	210	103	43	146	21	658	368	176	544
	공업고	45	1,679	1,354	324	1,678	50	1,746	1,383	335	1,718	50	1,773	1,436	300	1,736	145	5,198	4,173	959	5,132
	상업고	46	1,602	724	857	1,581	42	1,370	463	649	1,112	46	1,500	606	715	1,321	134	4,472	1,793	2,221	4,014
	수해고	0	0	0	0	0	0	0	0	0	0	0	0	0	0	0	0	0	0	0	0
	가사고	0	0	0	0	0	0	0	0	0	0	0	0	0	0	0	0	0	0	0	0
	실업고	16	520	115	407	522	16	520	119	397	516	16	532	92	415	507	48	1,572	326	1,219	1,545
	종합고	0	0	0	0	0	0	0	0	0	0	0	0	0	0	0	0	0	0	0	0
	계	114	4,039	2,356	1,669	4,025	115	3,846	2,067	1,433	3,500	119	4,015	2,237	1,473	3,710	348	11,900	6,660	4,575	11,235
경기	농업고	22	804	487	324	811	22	724	381	305	686	22	729	409	251	660	66	2,257	1,277	880	2,157
	공업고	304	12,028	8,673	2,570	11,243	299	11,226	7,960	2,041	10,001	297	11,204	7,776	1,830	9,606	900	34,458	24,409	6,441	30,850
	상업고	365	13,499	5,580	8,440	14,020	358	12,375	5,000	7,431	12,431	340	11,941	4,298	7,599	11,897	1,063	37,815	14,878	23,470	38,348
	수해고	0	0	0	0	0	0	0	0	0	0	0	0	0	0	0	0	0	0	0	0
	가사고	9	330	132	208	340	9	330	142	184	326	9	330	163	167	330	27	990	437	559	996
	실업고	39	1,658	894	743	1,637	39	1,443	775	667	1,442	36	1,296	735	577	1,312	114	4,397	2,404	1,987	4,391
	종합고	406	14,932	6,672	7,910	14,582	395	13,839	5,813	7,138	12,951	395	13,541	5,677	6,958	12,635	1,196	42,313	18,162	22,006	40,168
	계	1,145	43,251	22,438	20,195	42,633	1,122	39,937	20,071	17,766	37,837	1,099	39,041	19,058	17,382	36,440	3,366	122,230	61,567	55,343	116,910

<표 계속>

교육청	계열	1 학년					2 학년					3 학년					계				
		학급	정원	현 원			학급	정원	현 원			학급	정원	현 원			학급	정원	현 원		
				남	여	계			남	여	계			남	여	계			남	여	계
강원	농업고	4	100	71	54	125	4	100	77	32	109	5	100	54	39	93	13	300	202	125	327
	공업고	45	1,425	1,159	116	1,275	43	1,410	1,047	95	1,142	45	1,460	1,072	94	1,166	133	4,295	3,278	305	3,583
	상업고	11	350	74	175	249	11	360	77	154	231	11	360	79	169	248	33	1,070	230	498	728
	수해고	0	0	0	0	0	0	0	0	0	0	0	0	0	0	0	0	0	0	0	0
	가사고	0	0	0	0	0	0	0	0	0	0	0	0	0	0	0	0	0	0	0	0
	실업고	79	2,365	1,210	1,021	2,231	78	2,335	1,071	806	1,877	77	2,480	1,117	816	1,933	234	7,180	3,398	2,643	6,041
	종합고	161	5,292	1,768	3,127	4,895	159	5,192	1,673	2,841	4,514	163	5,311	1,600	2,967	4,567	483	15,795	5,041	8,935	13,976
	계	300	9,532	4,282	4,493	8,775	295	9,397	3,945	3,928	7,873	301	9,711	3,922	4,085	8,007	896	28,640	12,149	12,506	24,655
충북	농업고	19	608	359	263	622	19	589	297	263	560	19	610	281	267	548	57	1,807	937	793	1,730
	공업고	78	2,099	2,120	382	2,502	77	2,057	2,023	415	2,438	77	2,043	1,965	399	2,364	232	6,199	6,108	1,196	7,304
	상업고	81	2,479	813	1,753	2,566	87	2,451	749	1,749	2,498	79	2,427	784	1,646	2,430	247	7,357	2,346	5,148	7,494
	수해고	0	0	0	0	0	0	0	0	0	0	0	0	0	0	0	0	0	0	0	0
	가사고	0	0	0	0	0	0	0	0	0	0	0	0	0	0	0	0	0	0	0	0
	실업고	23	643	378	250	628	23	632	339	273	612	23	586	300	269	569	69	1,861	1,017	792	1,809
	종합고	15	482	235	254	489	15	470	169	221	390	15	470	168	257	425	45	1,422	572	732	1,304
	계	216	6,311	3,905	2,902	6,807	221	6,199	3,577	2,921	6,498	213	6,136	3,498	2,838	6,336	650	18,646	10,980	8,661	19,641
충남	농업고	18	628	418	220	638	18	595	409	190	599	18	603	356	220	576	54	1,826	1,183	630	1,813
	공업고	63	1,789	1,614	129	1,743	62	1,768	1,494	139	1,633	62	1,816	1,533	152	1,685	187	5,373	4,641	420	5,061
	상업고	90	2,711	743	1,931	2,674	91	2,639	658	1,767	2,425	93	2,702	702	1,821	2,523	274	8,052	2,103	5,519	7,622
	수해고	4	115	105	9	114	4	115	87	14	101	4	119	98	9	107	12	349	290	32	322
	가사고	0	0	0	0	0	0	0	0	0	0	0	0	0	0	0	0	0	0	0	0
	실업고	31	839	620	175	795	29	782	533	133	666	32	794	565	158	723	92	2,415	1,718	466	2,184
	종합고	21	672	0	674	674	21	692	0	606	606	21	534	0	578	578	63	1,898	0	1,858	1,858
	계	227	6,754	3,500	3,138	6,638	225	6,591	3,181	2,849	6,030	230	6,568	3,254	2,938	6,192	682	19,913	9,935	8,925	18,860
전북	농업고	17	494	295	191	486	18	474	329	85	414	17	474	293	113	406	52	1,442	917	389	1,306
	공업고	83	2,315	2,152	172	2,324	83	2,164	2,090	117	2,207	84	2,161	2,095	99	2,194	250	6,640	6,337	388	6,725
	상업고	65	2,024	277	1,731	2,008	65	1,932	224	1,525	1,749	74	2,220	465	1,537	2,002	204	6,146	966	4,793	5,759
	수해고	0	0	0	0	0	0	0	0	0	0	0	0	0	0	0	0	0	0	0	0
	가사고	0	0	0	0	0	0	0	0	0	0	0	0	0	0	0	0	0	0	0	0
	실업고	35	1,025	423	423	846	37	1,035	409	421	830	36	1,011	364	419	783	108	3,071	1,196	1,263	2,459
	종합고	126	3,501	1,087	2,158	3,245	127	3,329	853	1,907	2,760	129	3,427	1,116	2,104	3,220	382	10,317	3,056	6,169	9,225
	계	326	9,359	4,234	4,675	8,909	330	8,934	3,905	4,055	7,960	340	9,293	4,333	4,272	8,605	996	27,616	12,472	13,002	25,474

<표 계속>

교육청	계열	1 학년					2 학년					3 학년					계				
		학급	정원	현 원			학급	정원	현 원			학급	정원	현 원			학급	정원	현 원		
				남	여	계			남	여	계			남	여	계			남	여	계
전남	농업고	15	376	207	126	333	15	376	195	130	325	15	402	191	80	271	45	1,154	593	336	929
	공업고	88	2,566	2,166	388	2,554	88	2,656	2,012	375	2,387	85	2,807	1,915	346	2,261	261	8,029	6,093	1,109	7,202
	상업고	30	933	264	630	894	30	933	192	551	743	30	987	197	594	791	90	2,853	653	1,775	2,428
	수해고	6	150	92	58	150	6	158	72	47	119	6	168	94	60	154	18	476	258	165	423
	가사고	4	96	8	89	97	4	96	5	86	91	4	96	9	80	89	12	288	22	255	277
	실업고	84	2,411	980	1,242	2,222	80	2,289	735	1,138	1,873	82	2,407	792	1,115	1,907	246	7,107	2,507	3,495	6,002
	종합고	95	2,559	1,050	1,149	2,199	95	2,616	823	1,146	1,969	99	2,930	919	1,200	2,119	289	8,105	2,792	3,495	6,287
	계	322	9,091	4,767	3,682	8,449	318	9,124	4,034	3,473	7,507	321	9,797	4,117	3,475	7,592	961	28,012	12,918	10,630	23,548
경북	농업고	6	150	102	51	153	6	150	96	50	146	6	150	103	42	145	18	450	301	143	444
	공업고	144	4,344	3,533	760	4,293	143	4,348	3,310	688	3,998	147	4,430	3,389	657	4,046	434	13,122	10,232	2,105	12,337
	상업고	69	2,231	605	1,466	2,071	68	2,104	522	1,223	1,745	72	2,248	557	1,293	1,850	209	6,583	1,684	3,982	5,666
	수해고	10	350	316	36	352	10	350	283	21	304	10	350	323	2	325	30	1,050	922	59	981
	가사고	7	210	55	154	209	7	210	33	162	195	7	210	49	145	194	21	630	137	461	598
	실업고	25	727	255	427	682	25	730	254	403	657	26	774	219	436	655	76	2,231	728	1,266	1,994
	종합고	93	2,972	852	1,868	2,720	92	2,890	608	1,641	2,249	95	2,938	680	1,661	2,341	280	8,800	2,140	5,170	7,310
	계	354	10,984	5,718	4,762	10,480	351	10,782	5,106	4,188	9,294	363	11,100	5,320	4,236	9,556	1,068	32,866	16,144	13,186	29,330
경남	농업고	11	315	178	143	321	11	315	186	112	298	12	325	209	98	307	34	955	573	353	926
	공업고	114	3,714	3,129	533	3,662	114	3,648	2,949	467	3,416	113	3,693	2,946	496	3,442	341	11,055	9,024	1,496	10,520
	상업고	58	1,875	258	1,588	1,846	57	1,806	223	1,421	1,644	58	1,815	224	1,496	1,720	173	5,496	705	4,505	5,210
	수해고	2	50	49	1	50	2	50	36	3	39	2	50	26	4	30	6	150	111	8	119
	가사고	0	0	0	0	0	0	0	0	0	0	0	0	0	0	0	0	0	0	0	0
	실업고	33	905	509	466	975	31	882	337	549	886	31	898	327	482	809	95	2,685	1,173	1,497	2,670
	종합고	138	4,040	1,662	2,230	3,892	137	3,949	1,415	2,056	3,471	139	4,154	1,477	2,086	3,563	414	12,143	4,554	6,372	10,926
	계	356	10,899	5,785	4,961	10,746	352	10,650	5,146	4,608	9,754	355	10,935	5,209	4,662	9,871	1,063	32,484	16,140	14,231	30,371
제주	농업고	0	0	0	0	0	0	0	0	0	0	0	0	0	0	0	0	0	0	0	0
	공업고	10	310	274	34	308	10	300	244	32	276	10	300	224	27	251	30	910	742	93	835
	상업고	20	675	153	523	676	20	632	78	487	565	20	572	129	419	548	60	1,879	360	1,429	1,789
	수해고	0	0	0	0	0	0	0	0	0	0	0	0	0	0	0	0	0	0	0	0
	가사고	0	0	0	0	0	0	0	0	0	0	0	0	0	0	0	0	0	0	0	0
	실업고	25	793	437	330	767	25	771	433	260	693	24	681	369	236	605	74	2,245	1,239	826	2,065
	종합고	30	1,069	622	431	1,053	29	1,030	569	301	870	29	973	526	313	839	88	3,072	1,717	1,045	2,762
	계	85	2,847	1,486	1,318	2,804	84	2,733	1,324	1,080	2,404	83	2,526	1,248	995	2,243	252	8,106	4,058	3,393	7,451

3. 2007년 계열별 학과별 학생 현황

계열	연번	학과(학과군)	1 학 년			2 학 년			3 학 년			계		
			학급	정원	현원	학급	정원	현원	학급	정원	현원	학급	정원	현원
농업	1	골프경영관리과	1	32	31	1	30	24	1	30	23	3	92	78
	2	골프관리과	3	82	79	3	78	56	3	78	46	9	238	181
	3	골프환경과	1	35	35	1	29	29	1	34	34	3	98	98
	4	공통계열	7	210	223			-			-	7	210	223
	5	관광농업과	1	26	27	1	26	18	1	28	27	3	80	72
	6	관광원예과	1	37	38	1	34	35	1	34	35	3	105	108
	7	관광조리과	1	37	38	1	35	32	1	34	31	3	106	101
	8	관상원예과	2	63	62	2	63	52	2	63	41	6	189	155
	9	국제농축산개발과	3	90	90	3	90	86	3	90	86	9	270	262
	10	농기계	1	29	29	1	29	29	1	18	18	3	76	76
	11	농산물유통과			-	1	37	35	1	37	34	2	74	69
	12	농산업기계과	1	30	29	1	30	28	1	30	27	3	90	84
	13	농업경영과	3	75	95	3	75	85	4	75	70	10	225	250
	14	농업경영과	1	28	28	1	25	26	1	26	23	3	79	77
	15	농업기계과	8	227	183	10	299	225	12	364	226	30	890	634
	16	농업유통과	1	40	40	1	35	34	1	35	35	3	110	109
	17	농업유통정보과	5	165	178	6	188	176	6	189	191	17	542	545
	18	농업전산과	2	56	46	2	56	50	3	86	68	7	198	164
	19	농업토목	1	28	28	1	28	19	1	30	22	3	86	69
	20	농업토목과	7	216	208	8	248	242	9	287	237	24	751	687
	21	도시원예과	4	120	118	4	120	101	3	90	91	11	330	310
	22	동물자원과	8	233	241	8	262	248	9	295	256	25	790	745
	23	마필축산과	1	24	24	1	24	23	1	24	21	3	72	68
	24	바이오생명과학과	1	24	23	1	24	24				2	48	47
	25	바이오식품가공과	1	30	30	1	30	27			-	2	60	57
	26	바이오식품과	4	126	121	4	125	120	3	107	106	11	358	347
	27	산림자원과	1	32	32	1	30	28	1	30	27	3	92	87
	28	산림환경자원과	1	35	35	1	32	32	1	34	34	3	101	101
	29	산업과학과	6	165	173	6	165	164	6	165	153	18	495	490
	30	산업기계			-			-	2	72	61	2	72	61
	31	산업기계과	15	502	487	14	429	351	14	425	351	43	1,356	1,189

<표 계속>

계열	연번	학과(학과군)	1 학 년			2 학 년			3 학 년			계		
			학급	정원	현원	학급	정원	현원	학급	정원	현원	학급	정원	현원
농업	32	산업기계기술과	1	25	25	1	25	25	1	25	25	3	75	75
	33	산업유통정보과	2	74	75	1	35	34	1	35	33	4	144	142
	34	산업장비과	1	28	28			-			-	1	28	28
	35	산업조경과	1	37	44	1	35	28	2	34	33	4	106	105
	36	생명과학과	6	199	198	7	221	185	7	223	193	20	643	576
	37	생명산업자영과	1	30	28	1	30	13	1	30	23	3	90	64
	38	생물공학과				1	30	28	1	30	30	2	60	58
	39	생물과학			-			-	2	72	58	2	72	58
	40	생물과학과	1	30	30	1	30	30			-	2	60	60
	41	생물산업기계과	1	26	16	1	26	15	1	28	14	3	80	45
	42	생물산업정보과	2	50	37	2	50	49	1	28	16	5	128	102
	43	생물자원	2	59	59	2	61	61	2	48	48	6	168	168
	44	생물자원응용과	1	30	11	1	30	9	1	35	8	3	95	28
	45	생물환경과학	10	400	408	10	360	354			-	20	760	762
	46	생태조경과	2	60	58	2	60	59	2	70	68	6	190	185
	47	생활원예과	5	166	171	7	218	195	7	222	205	19	606	571
	48	시설원예과	3	75	78	4	105	82	4	105	92	11	285	252
	49	식량자원과	1	32	33	1	30	25	1	30	21	3	92	79
	50	식량자원과학과	1	25	25	1	25	25	1	25	24	3	75	74
	51	식물과학과	2	60	61	2	60	60	2	60	57	6	180	178
	52	식물자원			-			-	3	108	106	3	108	106
	53	식물자원가공과	1	25	24	1	25	22	1	26	27	3	76	73
	54	식물자원과	7	230	206	7	224	180	8	225	185	22	679	571
	55	식품가공과	32	978	958	35	1,008	971	36	1,063	979	103	3,049	2,908
	56	식품과학과	4	122	132	4	118	121	4	120	117	12	360	370
	57	식품산업			-			-	3	108	100	3	108	100
	58	식품산업과	3	105	105	3	105	105	3	105	96	9	315	306
	59	애완관리과	2	80	78	2	37	63	2	37	66	6	154	207
	60	애완동물과	4	135	137	3	90	80	3	90	93	10	315	310
	61	원예	1	32	32	1	30	30	1	24	24	3	86	86
	62	원예경영과	1	28	28	1	25	26	1	26	26	3	79	80
	63	원예과	9	245	239	8	231	188	10	297	218	27	773	645
64	원예자원과학과	1	25	26	1	25	26	1	25	25	3	75	77	

<표 계속>

계열	연번	학과(학과군)	1 학 년			2 학 년			3 학 년			계		
			학급	정원	현원	학급	정원	현원	학급	정원	현원	학급	정원	현원
농업	65	원예조경과	1	28	28	1	28	29	1	30	30	3	86	87
	66	유통정보과	2	64	64	3	85	76	3	87	80	8	236	220
	67	응용화훼과	2	60	60	2	60	57	2	70	63	6	190	180
	68	자영과	9	225	235	9	225	206	10	235	200	28	685	641
	69	자영농과	1	25	26	1	25	24	2	60	40	4	110	90
	70	자영생명과학과	1	30	29	1	30	12			-	2	60	41
	71	자영생명산업과	3	75	76	3	75	75	3	75	64	9	225	215
	72	자영식품산업과	1	30	30	1	30	29	1	30	26	3	90	85
	73	자영원예과	3	85	83	4	85	75	3	85	76	10	255	234
	74	자영조경과	1	30	30	1	30	30	1	30	27	3	90	87
	75	자영축산과	2	55	55	2	55	50	2	55	49	6	165	154
	76	제과제빵과			-			-	1	35	35	1	35	35
	77	조경과	9	226	246	9	250	218	9	257	235	27	733	699
	78	조경원예과	2	67	53	2	65	58	2	65	52	6	197	163
	79	조경토목과	1	30	29	1	30	12			-	2	60	41
	80	지적과			-	1	37	34	1	37	33	2	74	67
	81	차산업경영과	1	24	24	1	26	17	1	28	19	3	78	60
	82	축산경영과	1	28	28	1	25	27	1	26	23	3	79	78
	83	축산과	3	105	105	3	101	101	3	102	102	9	308	308
	84	축산자원과학과	1	25	26	1	25	25	1	25	23	3	75	74
	85	토목정보과	1	39	39			-			-	1	39	39
	86	토지행정과	1	39	40			-			-	1	39	40
	87	특수학급	1	12	9	1	12	8	-	-	7	2	24	24
	88	한약자원과	2	53	49	2	53	37	1	26	21	5	132	107
89	화훼디자인과	2	60	45	1	30	11	1	30	11	4	120	67	
90	화훼장식과	3	120	122	3	72	101	3	72	104	9	264	327	
91	화훼장식조경과	1	24	27	1	24	24				2	48	51	
92	환경보건과	2	67	68	3	86	62	3	84	65	8	237	195	
93	환경조경과	1	35	35	3	95	91	3	95	93	7	225	219	
공업	1	건설기계과	5	140	119	5	140	101	5	144	102	15	424	322
	2	건설디자인과	4	75	95			-			-	4	75	95
	3	건설설비기계과	2	70	71	2	70	46	2	70	58	6	210	175
	4	건설정보	5	190	191	5	172	173	5	163	160	15	525	524

<표 계속>

계열	연번	학과(학과군)	1 학 년			2 학 년			3 학 년			계		
			학급	정원	현원	학급	정원	현원	학급	정원	현원	학급	정원	현원
공업	5	건설정보/토목과	2	80	76	2	72	65	2	72	60	6	224	201
	6	건설정보과	49	1,840	1,651	50	1,855	1,521	53	1,965	1,589	152	5,660	4,761
	7	건설중기과	2	37	37	2	35	35	2	34	34	6	106	106
	8	건설토목과	1	30	29	1	30	19	1	30	29	3	90	77
	9	건축	1	35	35	1	35	20	1	35	16	3	105	71
	10	건축과	47	1,673	1,530	50	1,752	1,488	50	1,761	1,482	147	5,186	4,500
	11	건축그래픽과	2	77	77	2	70	69	2	70	70	6	217	216
	12	건축디자인	4	160	160	4	144	146	5	174	171	13	478	477
	13	건축디자인과	52	1,765	1,749	54	1,762	1,657	54	1,779	1,617	160	5,306	5,023
	14	건축모델링과							1	30	30	1	30	30
	15	건축설계과	2	74	74	2	70	70	2	70	66	6	214	210
	16	건축인테리어과	2	66	66	2	59	59	2	62	62	6	187	187
	17	건축토목과	2	70	70			-			-	2	70	70
	18	건축토목디자인과	1	33	33	1	26	26				2	59	59
	19	게임과	5	133	130	4	100	85	4	100	65	13	333	280
	20	게임애니메이션과	2	50	50	2	50	50	2	50	50	6	150	150
	21	공간건설시스템과			-	2	68	67	2	70	67	4	138	134
	22	공간디자인과	2	75	75			-			-	2	75	75
	23	공예디자인과	1	30	31	3	90	85	3	90	73	7	210	189
	24	공조CAM과							1	23	23	1	23	23
	25	공통	8	200	200							8	200	200
	26	공통계열	21	648	635	-	-	-	-	-	-	21	648	635
	27	공통과	10	383	383			-			-	10	383	383
	28	공통과정	4	280	133			-			-	4	280	133
	29	관광통역과						-	1	20	18	1	20	18
	30	관악예술과	1	33	32	1	32	24	1	33	32	3	98	88
	31	광고사진과	3	99	99	3	96	90	4	129	118	10	324	307
	32	광전자과	2	48	48	2	48	43	1	28	28	5	124	119
	33	광전자통신과	2	76	76	2	71	71			-	4	147	147
	34	광정보기술과	2	74	74	2	70	68	2	70	67	6	214	209
	35	광정보통신과	2	70	73	2	70	69	2	70	69	6	210	211
	36	귀금속	1	33	33	1	33	33	1	33	31	3	99	97
	37	귀금속공예과							1	30	30	1	30	30

<표 계속>

계열	연번	학과(학과군)	1 학 년			2 학 년			3 학 년			계		
			학급	정원	현원	학급	정원	현원	학급	정원	현원	학급	정원	현원
공업	38	귀금속과	3	90	91	3	90	81	3	90	83	9	270	255
	39	그래픽디자인							2	60	48	2	60	48
	40	그래픽디자인과	6	188	193	6	188	190	7	224	226	19	600	609
	41	그래픽산업디자인과	5	169	173	5	169	163	5	175	170	15	513	506
	42	그래픽아트과	1	33	34	1	33	25	1	33	29	3	99	88
	43	금속공예디자인과	1	33	33	1	27	27				2	60	60
	44	금속과	1	37	35	1	35	31	4	119	82	6	191	148
	45	금속열처리과			-	1	35	29	1	35	33	2	70	62
	46	금속재료과	3	92	93	3	94	92	3	98	93	9	284	278
	47	금은세공과	4	120	123	4	120	121	4	120	109	12	360	353
	48	금형과	2	70	70	2	70	70	2	70	67	6	210	207
	49	금형과	2	66	68							2	66	68
	50	금형디자인과	16	434	531	17	456	498	13	326	360	46	1,216	1,389
	51	금형설계과	1	33	33	1	33	31	1	33	26	3	99	90
	52	금형CAD/CAM과	3	111	111	3	105	101	3	105	99	9	321	311
	53	기계	2	80	82	2	72	72	2	72	72	6	224	226
	54	기계계열	4	124	124			-			-	4	124	124
	55	기계공작과	2	66	66	4	129	127	4	125	120	10	320	313
	56	기계과	92	2,751	2,791	99	2,922	2,784	105	3,214	2,939	296	8,887	8,514
	57	기계과(야)	2	64	64	2	64	59	2	70	60	6	198	183
	58	기계설계과				2	66	65	2	66	63	4	132	128
	59	기계설비과	2	68	68	2	69	69	3	95	95	7	232	232
	60	기계제어	2	66	67	2	66	65	2	66	66	6	198	198
	61	기계조립과	3	98	98	5	152	150	5	152	147	13	402	395
	62	기계직업과장			-	1	21	21	1	19	19	2	40	40
	63	뉴테크디자인과	3	98	104	1	35	32	1	35	34	5	168	170
	64	도예과	2	60	63	2	60	60	2	60	54	6	180	177
	65	도예디자인과	2	60	64	2	60	63	2	62	63	6	182	190
	66	디자인건축과	5	188	172	4	142	134	5	185	180	14	515	486
	67	디자인계열과	4	120	120			-			-	4	120	120
68	디자인과	33	961	1,015	28	874	863	28	889	877	89	2,724	2,755	
69	디자인모델링과							2	60	59	2	60	59	
70	디자인응용건축과	2	70	70	2	70	68	2	70	69	6	210	207	

<표 계속>

계열	연번	학과(학과군)	1 학 년			2 학 년			3 학 년			계		
			학급	정원	현원	학급	정원	현원	학급	정원	현원	학급	정원	현원
공업	71	디지털게임	1	40	41	1	36	36	1	36	36	3	112	113
	72	디지털기계과	6	218	219	-	-	-	-	-	-	6	218	219
	73	디지털네트웍과	2	60	60			-			-	2	60	60
	74	디지털디자인과	2	60	62	2	60	59	2	60	58	6	180	179
	75	디지털로봇과	3	90	90	3	90	80			-	6	180	170
	76	디지털미디어과	2	60	51	2	60	54	2	60	58	6	180	163
	77	디지털미디어전산과	4	120	120	4	136	136			-	8	256	256
	78	디지털바이오학과	2	60	60			-			-	2	60	60
	79	디지털산업디자인과	2	74	74	2	70	72	2	70	66	6	214	212
	80	디지털영상과			-			-	1	28	28	1	28	28
	81	디지털자동차과	2	76	75	2	70	67	2	70	69	6	216	211
	82	디지털전기/전기과	3	120	120	3	108	95	3	108	100	9	336	315
	83	디지털전기과	4	144	143	3	102	92	4	134	120	11	380	355
	84	디지털전기정보과	2	77	77	2	70	70	2	70	71	6	217	218
	85	디지털전자과	28	963	963	34	1,138	1,089	23	767	739	85	2,868	2,791
	86	디지털전자미디어과	3	90	90	3	102	99			-	6	192	189
	87	디지털전자정보과	7	251	327	8	258	252	8	255	231	23	764	810
	88	디지털정보통신과	7	238	229	7	230	224	7	230	219	21	698	672
	89	디지털제어전기과	2	56	60							2	56	60
	90	디지털컨텐츠	1	25	26	1	25	24	1	25	24	3	75	74
	91	디지털통신과	5	186	190	5	172	170	2	64	60	12	422	420
	92	로보테크과	2	68	67	2	68	65			-	4	136	132
	93	로봇과	2	66	66							2	66	66
	94	로봇시스템제어과	2	68	68			-			-	2	68	68
	95	로봇응용과	6	168	166	2	64	50	-	-	-	8	232	216
	96	로봇응용기계과	7	228	230	7	227	229	7	236	238	21	691	697
	97	로봇자동화기계과	3	111	111	3	105	105	3	105	107	9	321	323
	98	로봇재료과	2	50	48	2	50	41	2	50	44	6	150	133
	99	로봇전자과	4	116	110	-	-	-	-	-	-	4	116	110
	100	로봇제어과	5	154	150	2	50	47	2	50	44	9	254	241
101	로봇제어전기과	2	74	74	2	70	69	2	70	73	6	214	216	
102	마이크로기계기술과	2	67	67			-			-	2	67	67	
103	마이크로로봇과	1	25	25	1	25	23	1	25	22	3	75	70	

<표 계속>

계열	연번	학과(학과군)	1 학 년			2 학 년			3 학 년			계		
			학급	정원	현원	학급	정원	현원	학급	정원	현원	학급	정원	현원
공업	104	만화애니메이션과							1	30	30	1	30	30
	105	만화창작과	1	25	25	1	25	25	1	25	24	3	75	74
	106	멀티미디어과	17	534	533	20	616	570	16	490	467	53	1,640	1,570
	107	멀티미디어디자인과	3	93	92	3	96	85	3	99	96	9	288	273
	108	멀티미디어전자과	6	214	204	8	270	261	8	286	237	22	770	702
	109	멀티미디어정보과	5	173	171	5	155	152	5	155	154	15	483	477
	110	멀티미디어통신과	1	32	32	4	107	92	8	265	225	13	404	349
	111	멀티인터넷과	4	120	117	4	116	108	4	120	108	12	356	333
	112	멀티패션디자인과	2	68	67			-			-	2	68	67
	113	메카트로닉스과	24	746	806	18	525	569	19	550	582	61	1,821	1,957
	114	모바일컨텐츠과			-			-	1	28	28	1	28	28
	115	모터테크과	3	87	87	3	100	100	3	93	93	9	280	280
	116	모형디자인과	2	67	67	2	54	54	2	53	53	6	174	174
	117	미디어아트과	2	68	69	2	68	69			-	4	136	138
	118	미디어정보통신과	3	90	91	3	108	101	3	108	100	9	306	292
	119	미디어콘텐츠디자인과	1	30	30	1	30	28			-	2	60	58
	120	미용과학과	2	80	77			-			-	2	80	77
	121	바이오식품화학과	3	75	75			-			-	3	75	75
	122	반도체기계과	2	60	61	2	60	58	2	60	57	6	180	176
	123	반도체디스플레이과	2	60	60	2	60	58			-	4	120	118
	124	반도체재료과	1	38	37	1	35	34	1	35	30	3	108	101
	125	반도체전자과	2	60	64	2	60	60	2	60	57	6	180	181
	126	발명창작과	2	66	62			-			-	2	66	62
	127	방송멀티미디어과	1	34	31	1	34	21	1	34	13	3	102	65
	128	방송영상과	2	66	64			-	2	60	58	4	126	122
	129	방송영상미디어과						-	1	21	21	1	21	21
	130	방송통신과				1	26	17	1	28	22	2	54	39
	131	부동산지적정보과	2	33	66	2	33	48	2	33	52	6	99	166
	132	비주얼디자인과			-			-	1	28	27	1	28	27
	133	사회체육과	2	66	65	1	32	31	1	33	32	4	131	128
	134	산업기계과	3	67	64	3	89	64	3	90	62	9	246	190
	135	산업디자인			-	2	69	69	2	69	69	4	138	138
	136	산업디자인과	19	598	599	17	557	531	18	605	557	54	1,760	1,687

<표 계속>

계열	연번	학과(학과군)	1 학 년			2 학 년			3 학 년			계		
			학급	정원	현원	학급	정원	현원	학급	정원	현원	학급	정원	현원
공업	137	산업설비	2	66	67	2	66	67	2	66	66	6	198	200
	138	산업설비과	2	69	69	2	57	57	3	90	83	7	216	209
	139	산업설비정보과	1	26	16	1	26	13				2	52	29
	140	산업응용설비과	1	37	38	1	35	32	1	35	30	3	107	100
	141	산업전자	1	25	25	1	25	25	1	25	24	3	75	74
	142	산업전자과			-	3	99	99	3	99	88	6	198	187
	143	산업화공과				1	32	28	1	35	21	2	67	49
	144	생명시스템화학과	2	84	83			-			-	2	84	83
	145	생명정보화공과	8	280	286	8	274	268	8	274	253	24	828	807
	146	생명화학공업과	4	142	139	4	138	103	4	144	110	12	424	352
	147	생명환경화공과	5	185	184	5	175	158	5	175	160	15	535	502
	148	생산자동화설비과	3	33	99	3	33	97	3	33	94	9	99	290
	149	선박디자인과			-	2	70	66	2	72	71	4	142	137
	150	설비공업과	4	140	139	8	270	262	8	270	250	20	680	651
	151	섬유과			-	2	78	71	2	78	66	4	156	137
	152	섬유디자인과	10	298	305	10	289	279	15	429	402	35	1,016	986
	153	섬유설계과	2	77	77	2	70	68	2	70	63	6	217	208
	154	섬유패션디자인과	4	152	149	4	138	138	4	138	136	12	428	423
	155	세라믹디자인	1	33	34	1	33	24	1	33	28	3	99	86
	156	세라믹디자인과	1	30	30	1	30	28	1	30	24	3	90	82
	157	세라믹아트디자인과	2	68	67	2	68	68	2	68	64	6	204	199
	158	소재응용과	1	33	32	3	99	87	3	99	93	7	231	212
	159	수치제어기계과			-	2	66	56	3	99	62	5	165	118
	160	시각디자인과	2	66	67	4	124	123	3	93	87	9	283	277
	161	시각정보디자인과	2	68	71	2	68	68	2	68	69	6	204	208
	162	시스템분석화공과	2	68	67	3	67	53	3	103	68	8	238	188
	163	시스템자동화과	4	126	123	3	96	77	4	126	119	11	348	319
	164	시스템전기전자과	5	164	164	2	56	56	-	-	-	7	220	220
	165	시스템제어전기과	4	148	142	4	140	124	4	140	121	12	428	387
	166	식품·화학공업과	2	77	77	2	70	68	2	70	65	6	217	210
167	식품공업과	5	149	139	6	175	154	6	169	145	17	493	438	
168	식품과학과	2	68	68	2	68	71	2	68	68	6	204	207	
169	식품생명과학과	2	68	71	2	68	69	2	68	65	6	204	205	

<표 계속>

계열	연번	학과(학과군)	1 학 년			2 학 년			3 학 년			계			
			학급	정원	현원	학급	정원	현원	학급	정원	현원	학급	정원	현원	
공업	170	식품화학공업과	1	30	29	1	30	24	1	30	22	3	90	75	
	171	신발공통계열	6	180	178	6	180	154	6	180	140	18	540	472	
	172	신소재과	2	66	68								2	66	68
	173	신소재응용과	4	122	126	4	134	124	2	70	66	10	326	316	
	174	신소재정보과	4	128	127	4	120	116	4	120	114	12	368	357	
	175	신소재화공과	4	130	124	4	126	105	4	118	112	12	374	341	
	176	실내건축과	3	102	104	6	204	185	6	204	182	15	510	471	
	177	실내건축디자인과	7	246	241	7	238	217	7	238	217	21	722	675	
	178	실내건축설계/건축과	2	80	80	2	72	66	2	72	61	6	224	207	
	179	실내디자인건축과	3	102	105			-			-	3	102	105	
	180	실내디자인과	-	-	-	-	-	-	2	58	56	2	58	56	
	181	실업중국어통역과	1	40	39	1	37	29	1	40	31	3	117	99	
	182	실용음악과							5	150	146	5	150	146	
	183	애니메이션	1	25	25	1	25	26	1	25	26	3	75	77	
	184	애니메이션·만화과	1	30	32	1	30	27	1	30	28	3	90	87	
	185	애니메이션과	6	182	182	7	191	184	7	193	180	20	566	546	
	186	에너지제어과	2	66	68							2	66	68	
	187	연극영화영상과	1	37	35	1	35	29	1	35	29	3	107	93	
	188	영상그래픽과	2	70	69	2	70	65	2	70	69	6	210	203	
	189	영상그래픽인쇄과	1	33	33	1	32	27	1	33	22	3	98	82	
	190	영상디자인과	7	236	234	3	96	98	3	96	93	13	428	425	
	191	영상연예과	2	62	58	2	62	63	2	62	50	6	186	171	
	192	영상연출	1	25	25	1	25	26	1	25	23	3	75	74	
	193	영상전자			-	2	72	72	2	69	69	4	141	141	
	194	영상전자과	6	190	201	6	175	153	6	184	167	18	549	521	
	195	영상정보통신과	2	62	52	2	62	34	2	62	43	6	186	129	
196	영상출판디자인과	2	60	61	2	60	60	2	62	64	6	182	185		
197	영상헤어디자인과	2	62	55	2	62	53	3	93	65	7	217	173		
198	영화영상과							1	30	30	1	30	30		
199	요업디자인과	1	37	40	1	35	38	1	35	34	3	107	112		
200	웹디자인과	4	131	130	4	123	116	4	127	119	12	381	365		
201	웹마스터과	-	-	-	-	-	-	2	57	57	2	57	57		
202	웹미디어과	2	50	50	2	50	50	2	50	44	6	150	144		

<표 계속>

계열	연번	학과(학과군)	1 학 년			2 학 년			3 학 년			계		
			학급	정원	현원	학급	정원	현원	학급	정원	현원	학급	정원	현원
공업	203	웹페이지디자인과							1	30	30	1	30	30
	204	웹PD과							1	30	30	1	30	30
	205	유비쿼터스과	2	74	74	2	70	67	2	70	70	6	214	211
	206	유비쿼터스전자과	4	128	127	-	-	-	-	-	-	4	128	127
	207	유학생반	1	33	12							1	33	12
	208	응용전자과			-	1	28	27	1	30	19	2	58	46
	209	응용화학과	3	111	104	3	105	85	3	105	85	9	321	274
	210	의료기계과	2	60	60			-			-	2	60	60
	211	의료기기과	1	30	30	1	30	30	1	30	35	3	90	95
	212	의상디자인과			-	2	68	68	2	68	69	4	136	137
	213	이용미용계열	4	159	159	4	160	160	-	-	-	8	319	319
	214	인터넷과	1	33	34	3	96	88	3	99	86	7	228	208
	215	인터넷영상과				2	64	61	2	66	57	4	130	118
	216	인터넷전자과	4	147	147	4	117	117	4	120	120	12	384	384
	217	인터넷정보통신과	5	177	181	8	265	240	8	268	251	21	710	672
	218	인터넷제어과	1	30	30	1	31	31				2	61	61
	219	인터넷통신과	7	219	189	9	282	237	9	295	222	25	796	648
	220	인테리어디자인과	9	279	282	9	278	273	7	205	194	25	762	749
	221	인테리어모델링							2	60	55	2	60	55
	222	자동생산과	2	66	68							2	66	68
	223	자동제어과			-	2	30	59	2	32	61	4	62	120
	224	자동차	7	259	263	7	247	249	7	247	227	21	753	739
	225	자동차건설기계과			-	2	68	68	2	70	72	4	138	140
	226	자동차과	96	3,006	2,970	101	3,054	2,865	110	3,288	3,096	307	9,348	8,931
	227	자동차기계과	8	266	264	8	258	254	8	262	249	24	786	767
	228	자동차디자인과	1	30	16	1	30	13	1	30	24	3	90	53
	229	자동차메카트로닉스과	2	62	56	2	64	61	2	66	62	6	192	179
	230	자동차산업	1	25	26	1	25	24	1	25	21	3	75	71
	231	자동차시스템과	2	70	70	2	70	62	2	70	56	6	210	188
	232	자동차전자과	1	60	58	2	56	54	2	60	58	5	176	170
233	자동차정비과	6	180	179	10	334	262	12	378	327	28	892	768	
234	자동차제어과	2	50	51			-			-	2	50	51	
235	자동차중기과	2	33	66	2	33	55	2	33	57	6	99	178	

<표 계속>

계열	연번	학과(학과군)	1 학 년			2 학 년			3 학 년			계		
			학급	정원	현원	학급	정원	현원	학급	정원	현원	학급	정원	현원
공업	236	자동차크리닉과	1	30	28	1	30	29	1	30	29	3	90	86
	237	자동차특성화과	2	72	75	2	71	72	2	70	69	6	213	216
	238	자동화/메카/전자기계과	4	140	135	4	144	128	4	144	139	12	428	402
	239	자동화금형과	2	66	67	2	64	59	2	66	62	6	196	188
	240	자동화기계	2	50	51	2	50	49	2	50	52	6	150	152
	241	자동화기계과	9	314	315	9	303	305	9	304	301	27	921	921
	242	자동화로봇과	2	50	49	2	50	46	2	50	47	6	150	142
	243	자동화설비과			-	2	66	59	2	66	52	4	132	111
	244	자동화설비시스템과	2	68	68			-			-	2	68	68
	245	자동화시스템과	4	124	122	4	120	114	4	124	116	12	368	352
	246	자원정보과	1	33	32	1	33	30	1	33	29	3	99	91
	247	재료기술	2	50	50	2	50	47	2	50	50	6	150	147
	248	재료정보과	7	263	261	8	280	257	9	300	274	24	843	792
	249	전공탐색공통계열과	10	340	345			-			-	10	340	345
	250	전기	2	70	43	2	70	41	2	70	41	6	210	125
	251	전기·전자과	4	148	147			-			-	4	148	147
	252	전기·전자제어과				1	26	19	1	28	24	2	54	43
	253	전기계측제어과	4	152	150	4	140	138	4	140	133	12	432	421
	254	전기과	92	2,963	2,966	107	3,367	3,182	113	3,567	3,300	312	9,897	9,448
	255	전기과(야)	2	64	64	2	64	60	2	70	48	6	198	172
	256	전기디지털정보과	2	70	74	2	70	69	2	70	68	6	210	211
	257	전기설비과	3	92	72	3	94	82	3	98	73	9	284	227
	258	전기설비제어과	3	90	88	5	154	140	5	154	135	13	398	363
	259	전기시스템제어과	4	126	128	4	128	130	4	126	126	12	380	384
	260	전기자동학과	2	64	64	2	53	53	2	66	66	6	183	183
	261	전기자동화과	8	269	266	8	253	238	8	254	240	24	776	744
	262	전기전자	2	66	69	2	66	70	2	66	65	6	198	204
	263	전기전자과	3	93	97	3	96	92	3	99	104	9	288	293
264	전기전자정보과	3	99	88	3	99	91	3	99	94	9	297	273	
265	전기전자제어	4	160	155	5	180	146	4	144	136	13	484	437	
266	전기전자제어과	2	78	78	2	70	63	2	70	68	6	218	209	
267	전기정보과	4	153	148	4	140	131	4	140	131	12	433	410	
268	전기정보제어과			-	2	70	55	2	70	52	4	140	107	

<표 계속>

계열	연번	학과(학과군)	1 학 년			2 학 년			3 학 년			계		
			학급	정원	현원	학급	정원	현원	학급	정원	현원	학급	정원	현원
공업	269	전기제어	1	25	26	1	25	25	1	25	24	3	75	75
	270	전기제어과	18	565	560	16	512	486	18	586	545	52	1,663	1,591
	271	전기제어시스템과	8	300	299	7	239	228	7	241	222	22	780	749
	272	전기철도시스템			-	2	65	65	2	70	70	4	135	135
	273	전력설비과	1	33	33	1	19	19	1	28	28	3	80	80
	274	전력제어과	2	69	69	2	58	58	2	63	63	6	190	190
	275	전산건축디자인과	2	50	60	2	50	60	2	50	57	6	150	177
	276	전산건축설계과	1	30	24	1	30	18	1	30	14	3	90	56
	277	전산기계응용과	1	30	24	1	30	18	1	30	23	3	90	65
	278	전산응용	3	66	71	2	66	68	2	66	67	7	198	206
	279	전산응용건축과			-	1	35	36	1	36	32	2	71	68
	280	전산응용기계과	37	1,201	1,042	44	1,415	1,347	46	1,499	1,387	127	4,115	3,776
	281	전산응용설계과			-	3	99	79	2	66	64	5	165	143
	282	전산이용금형과	2	68	65	2	68	70	2	68	66	6	204	201
	283	전산이용기계과	11	380	381	11	362	359	11	353	353	33	1,095	1,093
	284	전산이용설계과	2	68	69	2	68	66	2	68	72	6	204	207
	285	전자	5	162	157	6	195	136	6	195	122	17	552	415
	286	전자게임과	3	99	99	3	96	88	3	99	98	9	294	285
	287	전자계산기	10	400	397	10	360	351	10	360	329	30	1,120	1,077
	288	전자계산기과	38	1,235	1,235	41	1,300	1,243	47	1,510	1,433	126	4,045	3,911
	289	전자계열	11	341	354			-			-	11	341	354
	290	전자과	88	2,643	2,618	99	3,011	2,770	114	3,553	3,238	301	9,207	8,626
	291	전자기계	5	159	163	5	159	160	5	159	163	15	477	486
	292	전자기계과	111	3,680	3,705	123	3,894	3,814	125	4,012	3,768	359	11,586	11,287
	293	전자로봇과	4	133	133	4	124	124				8	257	257
	294	전자응용과	2	66	66	2	66	63	8	235	229	12	367	358
	295	전자전산과	6	438	196	6	443	200	9	546	306	21	1,427	702
	296	전자정보과	12	404	400	18	581	561	18	587	573	48	1,572	1,534
	297	전자정보통신과	2	60	60	2	60	58	2	60	51	6	180	169
	298	전자제어과	5	144	133	7	214	196	11	336	281	23	694	610
	299	전자출판디자인과			-			-	2	68	69	2	68	69
300	전자컴퓨터과	2	62	58	2	64	56	2	66	63	6	192	177	
301	전자컴퓨터과	2	62	61	2	60	54	2	50	35	6	172	150	

<표 계속>

계열	연번	학과(학과군)	1 학 년			2 학 년			3 학 년			계		
			학급	정원	현원	학급	정원	현원	학급	정원	현원	학급	정원	현원
공업	302	전자통신	4	160	160	4	144	147	4	144	142	12	448	449
	303	전자통신과	22	652	683	22	633	639	25	749	753	69	2,034	2,075
	304	전지전자정보과	2	64	66	2	60	58	2	60	56	6	184	180
	305	정밀기계	1	28	30	1	28	10	1	30	12	3	86	52
	306	정밀기계가공과	1	28	26	1	28	12	1	30	18	3	86	56
	307	정밀기계과	29	963	947	38	1,287	1,248	46	1,548	1,484	113	3,798	3,679
	308	정밀기계조립과	1	28	29	1	28	16	1	30	21	3	86	66
	309	정밀화학공업과			-	1	35	22	1	35	26	2	70	48
	310	정보기술과	1	30	17	1	30	20	1	30	22	3	90	59
	311	정보시스템제어과	3	33	98	3	33	97	3	33	97	9	99	292
	312	정보전기과			-	2	68	67	2	70	70	4	138	137
	313	정보전산과			-			-	5	136	144	5	136	144
	314	정보전자과	52	1,820	1,838	58	1,952	1,941	67	2,272	2,174	177	6,044	5,953
	315	정보전자디자인과	2	66	65	2	64	62	2	66	49	6	196	176
	316	정보컴퓨터계열	6	186	183			-			-	6	186	183
	317	정보컴퓨터과	8	123	123	3	111	111	3	105	105	14	339	339
	318	정보통신	3	92	92	3	89	87	3	86	84	9	267	263
	319	정보통신계열	9	279	282			-			-	9	279	282
	320	정보통신과	60	1,805	1,756	68	2,140	2,015	74	2,420	2,265	202	6,365	6,036
	321	정보통신응용과	2	64	64	2	56	56	2	57	57	6	177	177
	322	제어 전기과	6	228	226	6	209	207	6	196	193	18	633	626
	323	제품디자인과	2	60	60	2	60	60	2	60	55	6	180	175
	324	제품모델링과	3	99	101			-			-	3	99	101
	325	조선카드과	2	60	60	2	60	61	2	60	58	6	180	179
	326	중기과	2	70	70	2	70	68	2	70	68	6	210	206
	327	중기자동차과	1	33	34	1	33	27	1	33	32	3	99	93
	328	지능형로봇과	2	60	59			-			-	2	60	59
	329	지적과	2	64	64	2	64	60	2	70	60	6	198	184
	330	지적정보과	1	26	24	3	96	88	3	105	78	7	227	190
	331	차량공업과			-	2	68	71	2	68	68	4	136	139
	332	장작만화과	1	25	25	1	25	23	1	25	25	3	75	73
	333	철강기계과	2	56	54			-			-	2	56	54
	334	첨단산업기계과	2	62	60	2	64	59	2	66	55	6	192	174

<표 계속>

계열	연번	학과(학과군)	1 학 년			2 학 년			3 학 년			계		
			학급	정원	현원	학급	정원	현원	학급	정원	현원	학급	정원	현원
공업	335	출판광고과	2	64	43	1	32	13	1	35	10	4	131	66
	336	컴퓨터전기과	2	60	60	2	56	55			-	4	116	115
	337	컴퓨터게임개발과	1	25	26	1	25	25	1	25	25	3	75	76
	338	컴퓨터게임제작	1	25	25	1	25	25	1	25	23	3	75	73
	339	컴퓨터공업과	8	272	266	8	264	227	8	272	230	24	808	723
	340	컴퓨터과	16	579	581	18	596	537	18	606	554	52	1,781	1,672
	341	컴퓨터그래픽과	7	209	211	7	216	204	9	279	275	23	704	690
	342	컴퓨터네트워크	1	25	24	1	25	22	1	25	23	3	75	69
	343	컴퓨터네트워크과	5	142	142	-	-	-	-	-	-	5	142	142
	344	컴퓨터미디어과	5	165	164	5	156	152	5	160	154	15	481	470
	345	컴퓨터시스템과	2	68	70	2	68	69	2	68	67	6	204	206
	346	컴퓨터실용음악과	1	33	33	1	32	32	1	33	33	3	98	98
	347	컴퓨터응용과	5	155	152	9	293	284	15	494	404	29	942	840
	348	컴퓨터응용기계과	74	2,452	2,469	80	2,588	2,433	71	2,326	2,134	225	7,366	7,036
	349	컴퓨터응용기계설계	-	-	-	1	28	14	1	30	13	2	58	27
	350	컴퓨터응용디자인과	2	68	69	2	68	68	2	68	62	6	204	199
	351	컴퓨터응용설계과	4	140	143	3	98	83	3	100	75	10	338	301
	352	컴퓨터응용전기과	10	360	309	11	329	300	9	289	250	30	978	859
	353	컴퓨터응용전자과	3	80	66	3	80	57	1	30	18	7	190	141
	354	컴퓨터응용제어과	6	204	200	8	266	251	8	274	236	22	744	687
	355	컴퓨터응용통신과	1	35	35	1	35	31	1	35	30	3	105	96
	356	컴퓨터응용화학공과	2	74	73	2	70	60	2	70	61	6	214	194
	357	컴퓨터응용화학과	1	31	29	2	64	57	2	66	53	5	161	139
	358	컴퓨터전기과	10	314	314	10	318	295	10	326	306	30	958	915
	359	컴퓨터전자			-	2	72	72	2	72	72	4	144	144
	360	컴퓨터전자과	23	685	648	17	503	456	17	513	441	57	1,701	1,545
	361	컴퓨터전자과2·1체제			-	1	28	25	1	30	23	2	58	48
	362	컴퓨터전자전기과	2	74	76	4	140	134	4	140	131	10	354	341
	363	컴퓨터정보과	8	240	239	11	336	315	9	279	262	28	855	816
	364	컴퓨터정보전자과	3	94	101	1	26	27	1	28	27	5	148	155
365	컴퓨터정보통신과	8	214	226	7	230	225	4	132	130	19	576	581	
366	컴퓨터제어			-	2	68	68	2	68	68	4	136	136	
367	컴퓨터제어과	6	198	201	6	194	184	7	223	209	19	615	594	

<표 계속>

계열	연번	학과(학과군)	1 학 년			2 학 년			3 학 년			계		
			학급	정원	현원	학급	정원	현원	학급	정원	현원	학급	정원	현원
공업	368	컴퓨터제어기계과	2	74	68	2	70	55	2	68	61	6	212	184
	369	컴퓨터제어전기과	6	206	203	6	197	153	6	203	179	18	606	535
	370	컴퓨터직업과정			-	1	20	20	1	16	16	2	36	36
	371	컴퓨터측정디자인과	3	102	102	3	102	95	3	102	102	9	306	299
	372	텍스타일디자인과	3	90	87	3	90	74			-	6	180	161
	373	토목과	35	1,062	1,076	38	1,144	1,099	40	1,238	1,141	113	3,444	3,316
	374	토목과(야)	1	32	32	1	32	22	1	35	11	3	99	65
	375	토목설계과	1	38	37	1	35	35	1	35	34	3	108	106
	376	토목정보과	4	149	148	4	137	131	4	137	132	12	423	411
	377	통신과	4	144	142	4	140	121	4	140	114	12	424	377
	378	통합형	11	352	354							11	352	354
	379	특수	1	7	3			-			-	1	7	3
	380	특수산업설비과	2	60	63	2	60	60	2	60	63	6	180	186
	381	특수산업설비기계과	2	70	71	2	70	65	2	72	67	6	212	203
	382	특수학급	1	12	5	-	-	1	1	-	5	2	12	11
	383	패션스타일리스트과						-	1	20	20	1	20	20
	384	패션신소재설계과	2	60	62			-			-	2	60	62
	385	퓨전테크기계과			-	2	68	66	3	70	70	5	138	136
	386	항공과	-	-	-	2	57	57	2	62	62	4	119	119
	387	항공기계과	6	168	168	4	112	107	4	112	103	14	392	378
	388	항공산업기술과	2	68	68			-			-	2	68	68
	389	항공시설관리과	2	68	68	2	68	67	2	68	66	6	204	201
	390	항공전자과	8	240	241	8	238	223	8	244	241	24	722	705
	391	항공정비과	3	98	98	2	68	70	2	68	68	7	234	236
	392	항만정보시스템과	3	72	72							3	72	72
	393	해킹보안과	2	66	64						-	2	66	64
	394	향장화공과	2	60	59	2	60	58	2	60	59	6	180	176
	395	화공과	10	315	322	10	311	290	11	359	293	31	985	905
	396	화장품응용과학과	2	60	62	2	60	57	2	60	59	6	180	178
	397	화학공업	1	35	23	1	35	16	1	35	21	3	105	60
398	화학공업과	12	445	421	20	680	702	20	693	618	52	1,818	1,741	
399	화훼조경디자인과							1	30	27	1	30	27	
400	환경개발정보과			-	1	35	33	1	36	35	2	71	68	

<표 계속>

계열	연번	학과(학과군)	1 학 년			2 학 년			3 학 년			계		
			학급	정원	현원	학급	정원	현원	학급	정원	현원	학급	정원	현원
공업	401	환경공업과	2	73	72	8	264	259	8	259	259	18	596	590
	402	환경과학과	2	68	69			-			-	2	68	69
	403	환경기술과	2	70	73	2	70	68	2	70	69	6	210	210
	404	환경시스템과	2	71	74	2	70	69	2	67	69	6	208	212
	405	환경화공과	20	678	652	19	630	561	19	633	572	58	1,941	1,785
	406	환경화학공업과	7	228	223	7	213	204	7	206	198	21	647	625
	407	CAD&모델링과	2	68	66	2	68	68			-	4	136	134
	408	CAD/CAM							1	30	27	1	30	27
	409	CAD/CAM과	2	30	31	1	28	29	3	94	80	6	152	140
	410	CNC밀링	2	66	66	2	66	64	2	66	58	6	198	188
	411	CNC선반	2	66	66	2	66	65	2	66	67	6	198	198
	412	e-스포츠과						-	1	20	18	1	20	18
	413	e-전기과	2	60	62	2	60	63	2	64	58	6	184	183
상업	1	1학년 공통계열	12	396	394							12	396	394
	2	가사계열	3	90	88			-			-	3	90	88
	3	게임창작과	1	25	24			-			-	1	25	24
	4	경영영어과	4	128	129	2	60	58	2	60	57	8	248	244
	5	경영정보	5	175	176	5	175	146	5	175	156	15	525	478
	6	경영정보과	180	6,231	6,127	220	7,046	6,630	229	7,469	7,029	629	20,771	19,828
	7	경영정보과(계속형)				2		70	2		67	4	-	137
	8	공업	-		-	1	35	33	1	35	29	2	70	62
	9	공연예술메니저먼트과	2	66	66							2	66	66
	10	공통	42	1,320	1,320	-	-	-	-	-	-	42	1,320	1,320
	11	공통계열	35	1,137	1,147	-	-	-	-	-	-	35	1,137	1,147
	12	공통과	14	547	543							14	547	543
	13	공통과정	11	363	366							11	363	366
	14	관광경영	1	35	36	3	99	93	3	101	95	7	235	224
	15	관광경영과	47	1,428	1,643	68	2,085	2,127	65	1,963	2,011	180	5,476	5,781
	16	관광과	4	132	127	4	128	126	4	132	133	12	392	386
	17	관광레저과	1	37	38	1	35	30				2	72	68
	18	관광외국어과	4	124	124	7	218	206	7	218	206	18	560	536
	19	관광외식조리과	3	93	90							3	93	90
	20	관광이벤트과	2	50	51	2	50	45	2	50	47	6	150	143

<표 계속>

계열	연번	학과(학과군)	1 학 년			2 학 년			3 학 년			계		
			학급	정원	현원	학급	정원	현원	학급	정원	현원	학급	정원	현원
상업	21	관광정보과	3	109	109	8	258	247	9	292	279	20	659	635
	22	관광조리과			-	3	90	90	3	90	86	6	180	176
	23	관광컨벤션과	3	93	89			-			-	3	93	89
	24	관광호텔과			-	3	90	89	3	90	83	6	180	172
	25	관광홍보미디어과	3	75	76	3	75	69	4	100	91	10	250	236
	26	광고디자인과	2	60	52			-			-	2	60	52
	27	광고마케팅과	4	156	156			-			-	4	156	156
	28	국제물류과(상업)	3	90	88	3	90	82			-	6	180	170
	29	국제물류유통과	3	75	77			-			-	3	75	77
	30	국제물류학과	2	74	74	2	69	69	2	69	69	6	212	212
	31	국제전시경영과	2	50	50							2	50	50
	32	국제통상과	3	90	90	3	93	93	3	96	96	9	279	279
	33	국제항공물류과	3	93	91	3	96	88	3	99	91	9	288	270
	34	그래픽디자인	2	66	66	2	66	64	2	66	65	6	198	195
	35	그래픽디자인과	7	255	257	8	269	266	6	195	191	21	719	714
	36	글로벌관광과	2	74	74			-			-	2	74	74
	37	금융마케팅과	3	50	75							3	50	75
	38	금융정보과	15	507	507	8	240	214	5	165	150	28	912	871
	39	기업자원관리과	2	51	53			-			-	2	51	53
	40	네트워크디자인학과	3	90	90	3	91	91	3	90	90	9	271	271
	41	네트워크보안과	3	111	111	3	105	103	3	105	104	9	321	318
	42	네트워크시스템	3	93	79	3	96	84	3	99	89	9	288	252
	43	디자인과	5	169	168	5	165	157	5	167	146	15	501	471
	44	디지털경영과	7	187	187	-	-	-	-	-	-	7	187	187
	45	디지털경영정보과	2	80	81	2	70	72			-	4	150	153
	46	디지털디자인과	4	148	152	4	140	141	4	140	136	12	428	429
	47	디지털마케팅과	3	75	75							3	75	75
	48	디지털미디어과	7	235	235	7	235	226	7	235	229	21	705	690
	49	디지털애니메이션과	6	-	-	3	-	-	-	-	-	9	-	-
	50	디지털영상과	10	275	259	5	221	217	5	70	58	20	566	534
	51	디지털영상과정	-	-	-	1	33	25	1	33	25	2	66	50
52	디지털정보과	25	810	937	17	584	580	9	304	283	51	1,698	1,800	
53	디지털정보처리과	25	859	848	23	766	726	32	1,075	1,025	80	2,700	2,599	

<표 계속>

계열	연번	학과(학과군)	1 학 년			2 학 년			3 학 년			계		
			학급	정원	현원	학급	정원	현원	학급	정원	현원	학급	정원	현원
상업	54	디지털컨텐츠	7	229	219	7	232	217	7	226	221	21	687	657
	55	디지털컨텐츠과	13	484	479	3	107	104	3	107	106	19	698	689
	56	레저스포츠경영과	1	30	28	1	30	18	1	30	22	3	90	68
	57	마케팅미디어과	3	50	75							3	50	75
	58	만화영상과	2	66	65	3	90	100	3	88	86	8	244	251
	59	만화예술과	1	33	31	1	33	31	1	33	33	3	99	95
	60	만화창작과	1	25	25	1	25	21	1	26	22	3	76	68
	61	만화캐릭터과			-			-	2	60	53	2	60	53
	62	멀티과	3	93	98			-			-	3	93	98
	63	멀티미디어과			-	4	128	124	4	132	123	8	260	247
	64	멀티미디어			-	3	96	86	3	99	95	6	195	181
	65	멀티미디어 애니메이션과	2	66	60	2	65	47	2	66	38	6	197	145
	66	멀티미디어과	20	610	546	34	1,036	939	34	1,073	967	88	2,719	2,452
	67	멀티미디어과정	-	-	-	1	33	33	1	33	31	2	66	64
	68	멀티미디어디자인과	7	226	227	7	223	208	4	129	119	18	578	554
	69	멀티미디어정보과	3	99	99	3	96	94	3	99	94	9	294	287
	70	멀티미디어컨텐츠과			-	2	56	54	2	30	60	4	86	114
	71	멀티미디어콘텐츠과	3	99	98			-			-	3	99	98
	72	멀티애니메이션과	4	33	33	2	64	56	5	66	147	11	163	236
	73	멀티인터넷과	2	56	56	2	56	53	2	60	52	6	172	161
	74	멀티정보과	4	132	130	4	132	124	4	132	132	12	396	386
	75	모바일마케팅과	2	50	51			-			-	2	50	51
	76	모바일정보과	3	93	92	3	96	87	3	99	90	9	288	269
	77	모바일통신과	3	99	99	3	96	77	3	99	78	9	294	254
	78	문화관광콘텐츠과	3	93	92			-			-	3	93	92
	79	문화산업마케팅과	2	49	49							2	49	49
	80	문화홍보디자인과	2	60	60							2	60	60
	81	물류유통과	3	111	109			-			-	3	111	109
	82	미디어디자인과	7	211	209	6	186	181	6	186	173	19	583	563
	83	미디어정보과	5	194	189	5	182	175	5	184	172	15	560	536
84	보건간호과	2	162	62	2	64	52	2	64	63	6	290	177	
85	보통과	1	30	15	1	30	15	1	30	10	3	90	40	
86	부동산마케팅과	4	128	128	-	-	-	-	-	-	4	128	128	

<표 계속>

계열	연번	학과(학과군)	1 학 년			2 학 년			3 학 년			계		
			학급	정원	현원	학급	정원	현원	학급	정원	현원	학급	정원	현원
상업	87	비서과			-			-	1	26	26	1	26	26
	88	비즈니스마케팅과	5	155	153			-			-	5	155	153
	89	비즈니스영어과	5	194	191	2	70	69	-	-	-	7	264	260
	90	비즈니스컨벤션영어학과	2	74	74			-			-	2	74	74
	91	사무자동과	1	28	25	1	28	20	1	30	19	3	86	64
	92	사무자동학과	60	1,959	1,783	80	2,406	2,153	105	3,270	2,828	245	7,635	6,764
	93	사이버경영과	-	-	-	-	-	-	3	105	73	3	105	73
	94	사이버경영정보과	6	222	221	8	280	274	8	280	263	22	782	758
	95	사이버마케팅과			-	3	102	102	3	102	99	6	204	201
	96	사이버비즈니스과	10	364	354	10	338	318	12	408	340	32	1,110	1,012
	97	사이버유통과	5	176	166	9	304	290	8	272	255	22	752	711
	98	사이버정보과	12	415	398	7	225	205	6	190	165	25	830	768
	99	사이버정보처리과			-			-	2	60	46	2	60	46
	100	사이버정보통신	1	37	37	2	70	68	2	70	60	5	177	165
	101	사이버정보통신과	44	1,527	1,493	72	2,307	2,254	84	2,720	2,605	200	6,554	6,352
	102	사이버통신과	7	231	227	8	251	225	7	259	214	22	741	666
	103	상업	3	111	109	2	70	64	2	70	66	7	251	239
	104	상업계 공통	8	264	265							8	264	265
	105	상업계열	86	2,712	2,700	2	60	24	2	60	21	90	2,832	2,745
	106	상업과	15	602	532	13	486	383	16	589	482	44	1,677	1,397
	107	상업과(야)							1	35	21	1	35	21
	108	상업디자인과	6	203	196	6	191	167	6	193	168	18	587	531
	109	생활문화마케팅과	3	93	96			-			-	3	93	96
	110	생활예술디자인과				2	52	52	2	40	40	4	92	92
	111	생활체육과	2	68	64	2	62	52	2	63	50	6	193	166
	112	세무정보과	2	56	55	2	56	56	2	80	59	6	192	170
	113	세무회계정보	3	102	104	3	102	102	3	98	98	9	302	304
	114	소프트웨어과			-	3	96	94	3	99	93	6	195	187
115	소호창업과	2	50	50			-			-	2	50	50	
116	시각디자인	2	70	70	4	134	117	4	136	122	10	340	309	
117	시각디자인과	42	1,458	1,454	57	1,836	1,781	59	1,913	1,832	158	5,207	5,067	
118	시각정보디자인과	2	50	49	2	50	50	2	52	49	6	152	148	
119	시스템관리과			-	2	64	58	2	66	56	4	130	114	

<표 계속>

계열	연번	학과(학과군)	1 학 년			2 학 년			3 학 년			계		
			학급	정원	현원	학급	정원	현원	학급	정원	현원	학급	정원	현원
상업	120	실내장식디자인과	2	50	51							2	50	51
	121	실용영어과	4	133	133	4	127	126	4	127	121	12	387	380
	122	실용음악과	1	33	33	1	32	31	1	33	35	3	98	99
	123	실용중국어과	2	67	67	2	64	62				4	131	129
	124	안경디자인과	3	93	93	3	96	88	3	96	88	9	285	269
	125	애니메이션과	18	551	553	19	593	562	20	634	558	57	1,778	1,673
	126	영상디자인과	11	355	348	11	347	339	7	227	215	29	929	902
	127	영상미디어과	9	253	231	10	294	258	6	169	149	25	716	638
	128	영상미디어디자인과	1	33	33	1	32	32	1	32	31	3	97	96
	129	영상연출과	2	60	53	2	60	56			-	4	120	109
	130	영상정보과	2	76	76	2	70	68	2	70	66	6	216	210
	131	영상제작과	7	219	195	4	120	116	2	60	57	13	399	368
	132	웹디자인	3	93	84	3	96	96	3	99	95	9	288	275
	133	웹디자인과	32	1,179	1,122	37	1,207	1,059	38	1,215	1,092	107	3,601	3,273
	134	웹마스터과			-	2	56	54	2	30	54	4	86	108
	135	웹비즈니스과	4	132	132	4	128	126				8	260	258
	136	웹운영과	15	440	442	17	520	493	15	461	438	47	1,421	1,373
	137	웹정보기술과	4	149	149	8	257	257	8	268	268	20	674	674
	138	웹컨텐츠과	5	170	157	3	108	107	3	108	107	11	386	371
	139	웹프로그래밍	3	93	73	3	96	79	3	99	81	9	288	233
	140	웹프로그래밍과	1	35	35	1	35	35	1	35	33	3	105	103
	141	웹호스팅							2	60	56	2	60	56
	142	유통경영과	1	26	25	2	129	32	6	54	136	9	209	193
	143	유통경제과	2	70	72	2	70	65	2	70	72	6	210	209
	144	유통관리과	2	56	35	4	116	83	4	118	71	10	290	189
	145	유통정보과	19	632	583	21	693	607	21	699	585	61	2,024	1,775
	146	이비즈니스과	1	37	34	2	64	61	-	-	-	3	101	95
	147	인문	4	148	151	4	140	135	4	140	139	12	428	425
148	인터넷 미디어과				2	64	62				2	64	62	
149	인터넷 정보경영학과	1	30	30	1	30	31	1	30	28	3	90	89	
150	인터넷 정보과							2	66	60	2	66	60	
151	인터넷 정보통신학과	2	60	60	2	60	52	2	60	52	6	180	164	
152	인터넷경영과	7	259	263	7	245	242			-	14	504	505	

<표 계속>

계열	연번	학과(학과군)	1 학 년			2 학 년			3 학 년			계		
			학급	정원	현원	학급	정원	현원	학급	정원	현원	학급	정원	현원
상업	153	인터넷경영정보							3	96	91	3	96	91
	154	인터넷경영정보과	8	267	267	8	249	249	9	291	291	25	807	807
	155	인터넷과	8	245	254	12	360	360	11	343	338	31	948	952
	156	인터넷과학과			-			-	5	165	136	5	165	136
	157	인터넷마케팅과	3	89	89	3	81	81	3	89	89	9	259	259
	158	인터넷미디어과	7	196	173	7	185	158	6	150	150	20	496	481
	159	인터넷방송과	2	74	77	4	134	126	6	194	171	12	402	374
	160	인터넷방송영상과	1	30	26	1	30	28	1	30	24	3	90	78
	161	인터넷비즈니스과	32	990	983	43	1,407	1,264	53	1,669	1,651	128	4,066	3,898
	162	인터넷비즈니스	3	93	84	6	192	175	6	198	172	15	483	431
	163	인터넷비즈니스과	29	953	919	26	886	800	20	713	606	75	2,552	2,325
	164	인터넷상거래과	4	80	110	10	261	309	12	317	355	26	658	774
	165	인터넷영상과	1	30	30	4	129	126	4	129	118	9	288	274
	166	인터넷전자상거래과							1	33	33	1	33	33
	167	인터넷정보과	84	2,961	2,917	105	3,462	3,138	98	3,223	2,898	287	9,646	8,953
	168	인터넷정보과정	-	-	-	1	33	33	1	33	26	2	66	59
	169	인터넷정보처리과	8	261	261	8	266	249	8	247	228	24	774	738
	170	인터넷정보통신과	11	319	333	14	415	367	14	415	353	39	1,149	1,053
	171	인터넷통신과	2	66	65	2	64	63	2	66	65	6	196	193
	172	인터넷정보과	3	120	121	3	111	112	3	111	106	9	342	339
	173	인테리어디자인과			-	2	64	55			-	2	64	55
	174	일본어관광통역							2	60	56	2	60	56
	175	전문계열	8	248	247			-			-	8	248	247
	176	전산정보과	4	140	141	4	140	136	4	144	111	12	424	388
	177	전산회계정보과	2	50	51	1	25	20	1	26	21	4	101	92
	178	전자비즈니스과				4	125	125	4	126	126	8	251	251
	179	전자상거래	4	132	134	4	132	128	4	132	119	12	396	381
	180	전자상거래과	55	1,933	1,902	72	2,387	2,146	78	2,616	2,411	205	6,926	6,459
181	전자상거래학과			-	2	70	70	2	70	70	4	140	140	
182	정보전산과			-			-	2	70	70	2	70	70	
183	정보처리	6	202	202	6	202	187	7	202	200	19	606	589	
184	정보처리과	434	14,207	13,531	540	17,036	15,520	588	18,574	17,062	1,562	49,807	46,113	
185	정보처리학과	2	74	74	2	68	68	2	66	66	6	208	208	
186	정보통신과	14	450	442	16	517	483	16	528	489	46	1,495	1,414	

<표 계속>

계열	연번	학과(학과군)	1 학 년			2 학 년			3 학 년			계		
			학급	정원	현원	학급	정원	현원	학급	정원	현원	학급	정원	현원
상업	187	정보회계과	2	70	67	2	60	37	2	60	41	6	190	145
	188	중국어역과	2	56	55	2	56	54	2	60	56	6	172	165
	189	중국어관광통역							1	30	29	1	30	29
	190	직업과정	5	155	155			-			-	5	155	155
	191	캐릭터과	2	75	75						-	2	75	75
	192	컨텐츠경영과	7	175	176	4	128	121	-	-	-	11	303	297
	193	컨텐츠미디어과	3	111	111	3	105	99	3	105	101	9	321	311
	194	컴퓨터과학과			-	3	99	93	3	99	96	6	198	189
	195	컴퓨터그래픽과	26	865	859	38	1,136	1,049	34	1,038	959	98	3,039	2,867
	196	컴퓨터그래픽디자인과	4	165	132	8	258	244	12	394	362	24	817	738
	197	컴퓨터디자인과	9	298	280	11	359	337	11	372	315	31	1,029	932
	198	컴퓨터실용음악과	2	62	59	2	64	57	2	66	53	6	192	169
	199	컴퓨터응용과	-	-	-	3	93	93	3	93	93	6	186	186
	200	컴퓨터정보							2	60	55	2	60	55
	201	컴퓨터정보계열	11	341	345			-			-	11	341	345
	202	컴퓨터정보과	4	140	140	10	318	308	8	252	251	22	710	699
	203	테크노경영과	8	117	289	3	75	78	-	-	-	11	192	367
	204	통상외국어과	-	-	-	12	384	372	12	396	381	24	780	753
	205	통상정보과	3	120	118	3	111	103	3	111	104	9	342	325
	206	통합과정	6	198	196						-	6	198	196
	207	패션디자인과	4	134	133	-	-	-	-	-	-	4	134	133
	208	항공경영정보과	1	28	28	1	26	26			-	2	54	54
	209	항공사무과(상업)			-			-	1	35	33	1	35	33
	210	항공서비스과	1	29	29	1	23	23			-	2	52	52
	211	항공유통과(상업)			-			-	1	35	34	1	35	34
	212	항만물류과	2	48	49	2	52	46				4	100	95
	213	해경방어과	1	35	35	1	35	35	1	35	35	3	105	105
	214	호텔조리과	3	90	91	3	90	89		-	-	6	180	180
215	회계금융과	3	90	90			-			-	3	90	90	
216	회계정보과	13	411	427	18	557	517	13	442	418	44	1,410	1,362	
217	E마케팅과	5	172	178	5	172	165	5	172	169	15	516	512	
218	e-비즈니스	48	1,593	1,582	50	1,617	1,523	42	1,343	1,289	140	4,554	4,394	
219	e-비즈니스과(야)	1	32	29	1	32	26				2	64	55	
220	e-비즈니스과	1	37	29	1	35	23	1	35	14	3	107	66	

<표 계속>

계열	연번	학과(학과군)	1 학 년			2 학 년			3 학 년			계		
			학급	정원	현원	학급	정원	현원	학급	정원	현원	학급	정원	현원
상업	221	M비즈니스과	2	56	57			-			-	2	56	57
	222	u-마케팅과	5	155	155			-			-	5	155	155
수해	1	공조냉동과	1	35	34	3	103	88	3	103	97	7	241	219
	2	공통계열	10	340	345			-			-	10	340	345
	3	관광해양레포츠과	1	31	19	1	30	20			-	2	61	39
	4	기관과	3	90	90	3	90	89	3	90	89	9	270	268
	5	냉동공조과	1	30	29	2	56	39	2	59	49	5	145	117
	6	동력기계과	8	255	252	11	349	285	11	352	313	30	956	850
	7	수산양식과	1	14	15	1	14	15	1	14	7	3	42	37
	8	수산전산과				1	26	25	1	28	28	2	54	53
	9	식품가공과	2	70	76	5	164	153	5	166	157	12	400	386
	10	자영수산과	6	160	160	4	114	99	4	117	106	14	391	365
	11	자영해양생산과	4	100	100	2	53	43	2	53	41	8	206	184
	12	자원환경과			-	2	68	65	2	68	51	4	136	116
	13	전자통신과	2	70	69	2	70	65	2	70	66	6	210	200
	14	정보해양과			-	2	68	61	2	68	68	4	136	129
	15	항해과	7	210	213	7	210	205	7	210	204	21	630	622
	16	해양기술과	1	25	25	1	25	23	1	25	15	3	75	63
	17	해양산업과	1	31	29	1	30	22	1	25	24	3	86	75
	18	해양생산과	3	95	78	3	95	43	5	166	125	11	356	246
	19	해양정보과	2	70	68	2	70	57	-	-	-	4	140	125
가사	1	간호과	7	259	267	7	245	206	7	245	232	21	749	705
	2	공통	12	366	366			-			-	12	366	366
	3	관광골프관리과	1	37	38	1	34	32	1	34	35	3	105	105
	4	관광공예과	1	31	25	1	30	25	1	25	17	3	86	67
	5	관광과	11	363	349	13	420	390	15	485	435	39	1,268	1,174
	6	관광레저과							1	30	30	1	30	30
	7	관광영어과			-	1	34	34	1	34	36	2	68	70
	8	관광영어통역과	1	30	31	1	30	29	1	30	28	3	90	88
	9	관광외국어과	7	232	225	4	126	112	4	120	109	15	478	446
	10	관광일본어과			-	1	34	32	1	34	33	2	68	65
	11	관광일본어통역과	1	30	31	1	30	25	1	30	28	3	90	84
	12	관광정보과	3	90	93			-			-	3	90	93
	13	관광정보통신과	1	31	31	1	30	26	1	25	23	3	86	80

<표 계속>

계열	연번	학과(학과군)	1 학 년			2 학 년			3 학 년			계		
			학급	정원	현원	학급	정원	현원	학급	정원	현원	학급	정원	현원
가사	14	관광조리과	8	262	266	4	132	131	4	131	130	16	525	527
	15	관광조리코디과	2	50	52	2	50	50	2	50	49	6	150	151
	16	관광중국어과			-	1	34	34	1	34	33	2	68	67
	17	관광중국어통역과	1	30	30	1	30	26	1	30	29	3	90	85
	18	관광호텔과	4	127	130	1	34	35	1	34	35	6	195	200
	19	국제관광과	3	93	93	3	96	98	3	99	98	9	288	289
	20	레저스포츠과			-	3	73	73	3	82	82	6	155	155
	21	문화관광과정	-	-	-	1	33	33	1	33	31	2	66	64
	22	미용건강과	1	30	28	1	30	27	-	-	-	2	60	55
	23	미용과	8	221	220	6	156	147	5	126	113	19	503	480
	24	미용과학과			-			-	1	35	35	1	35	35
	25	미용예술과	4	158	152	2	60	48	9	270	256	15	488	456
	26	미용정보과	-	-	-	2	70	52	2	70	39	4	140	91
	27	미용피부과			-			-	1	35	35	1	35	35
	28	베이킹디자인과	-	-	-	1	30	27	1	30	25	2	60	52
	29	보건간호과	4	132	132	4	128	126	4	130	129	12	390	387
	30	보건간호학과	1	30	31	1	30	29	1	30	28	3	90	88
	31	뷰티과	1	30	30			-			-	1	30	30
	32	뷰티디자인과	1	30	29	1	30	28	1	30	29	3	90	86
	33	뷰티미용과	1	30	30	1	28	28	2	41	40	4	99	98
	34	뷰티미용과정	-	-	-	1	33	34	1	33	36	2	66	70
	35	생활과학과	1	20	20	1	20	20	1	20	20	3	60	60
	36	실내디자인과	2	70	70	2	70	67	2	72	71	6	212	208
	37	아동그래픽디자인과	1	33	33	1	32	29				2	65	62
	38	아동영상미디어과	1	33	33	1	32	31				2	65	64
	39	유아과	2	70	70	2	70	73	2	72	73	6	212	216
	40	유아교육과	18	539	569	17	521	510	16	504	487	51	1,564	1,566
	41	의상과	4	136	135	4	134	128	4	138	127	12	408	390
	42	의상예술과	2	68	69	2	68	64	2	68	65	6	204	198
	43	이미용과	3	99	102	3	96	90	3	99	98	9	294	290
	44	인터넷여행정보과			-	3	92	92	3	88	88	6	180	180
45	인터넷정보과			-	1	30	19	1	25	11	2	55	30	
46	제과제빵과	1	30	30	1	30	30	4	120	118	6	180	178	
47	제과제빵학과	1	30	30	1	30	30	1	30	29	3	90	89	

<표 계속>

계열	연번	학과(학과군)	1 학 년			2 학 년			3 학 년			계		
			학급	정원	현원	학급	정원	현원	학급	정원	현원	학급	정원	현원
가사	48	조리							1	30	26	1	30	26
	49	조리과	15	516	531	17	576	561	19	650	624	51	1,742	1,716
	50	조리과학과	14	456	474	13	418	420	9	294	292	36	1,168	1,186
	51	조리과학과정	-	-	-	1	33	34	1	33	32	2	66	66
	52	토탈미용과	4	128	122	4	128	118	3	102	99	11	358	339
	53	토탈뷰티과	4	110	110	2	65	56	1	25	20	7	200	186
	54	패션디자인과	6	183	182	6	186	175	8	249	242	20	618	599
	55	피부미용과	7	230	229	9	320	311	10	347	327	26	897	867
	56	한양식조리과							2	60	55	2	60	55
	57	헤어디자인			-	1	30	28	1	30	28	2	60	56
	58	헤어미용학과	1	30	29	1	30	27	1	30	28	3	90	84
	59	호텔경영과	3	93	94	3	96	97	3	33	102	9	222	293
	60	호텔정보과	4	124	126	4	128	132	4	132	134	12	384	392
	61	호텔조리과	3	93	96	3	96	98	5	73	145	11	262	339
62	호텔조리학과	1	30	30	1	30	28	1	30	25	3	90	83	
인문	1	7차일반	13	128	128	4	105	95	4		99	21	233	322
	2	공예디자인과	1	20	20	1	20	19	1	20	20	3	60	59
	3	관악연주과			-			-	1	30	9	1	30	9
	4	국악기악과	1	17	17	1	18	18	1	18	18	3	53	53
	5	국악성악과	1	7	7	1	10	10	1	23	23	3	40	40
	6	기악과	1	42	36	1	39	19	1	39	21	3	120	76
	7	도움학습반	1	13	4	-	-	-	-	-	-	1	13	4
	8	무용과	1	10	10	1	12	12	1	5	5	3	27	27
	9	방송연예과	1	14	14	1	9	9	1	17	17	3	40	40
	10	보통	6	222	189	4	148	143	4	140	112	14	510	444
	11	보통과	554	18,672	18,341	513	16,604	15,303	496	15,995	15,009	1,563	51,271	48,655
	12	음악과	1	30	22	1	30	19			-	2	60	41
	13	인문과	4	148	156	4	148	148	4	140	136	12	436	440
	14	일반과정	4	124	119			-			-	4	124	119
	15	통합형	5	140	128							5	140	128
	16	한국음악과	1	20	20	1	20	19	1	20	20	3	60	59
	17	한국회화과	1	20	20	1	20	18	1	20	18	3	60	56
	18	특수학급			11			4			3	-	-	18
전문	1	보통과	35	952	837	33	926	701	34	1,020	726	102	2,898	2,264
	2	보통과(야)	2	64	72	2	64	58	2	70	55	6	198	185

4. 학과 설치 현황

학과명	교육청	학교명				
1학년 공통계열	서울	경기상업고등학교				
7차일반	전북	고창북고등학교				
가사계열	전북	덕암정보고등학교				
간호과	광주	서진여자고등학교				
건설기계과	전남	영광실업고등학교				
	전북	영선고등학교				
	경북	경북자동차고등학교				
건설디자인과	충남	논산공업고등학교				
건설설비기계과	강원	춘천기계공업고등학교				
건설기계과	전남	영광실업고등학교				
	경북	경북자동차고등학교				
건설정보	경기	수원공업고등학교	주엽공업고등학교			
건설정보/토목과	경기	팔달공업고등학교				
건설정보과	경기	남양주공업고등학교	동일공업고등학교	안양공업고등학교	의정부공업고등학교	장호공업고등학교
	경기	파주공업고등학교				
	광주	전남공업고등학교				
	대구	대구공업고등학교				
	대전	대전공업고등학교	대전동아공업고등학교			
	부산	경남공업고등학교	동의공업고등학교	부산공업고등학교		
	서울	동양공업고등학교	서울디자인고등학교	서울북공업고등학교	신진과학기술고등학교	용산공업고등학교
	서울	인덕공업고등학교	한양공업고등학교			
	울산	울산공업고등학교				
	인천	운봉공업고등학교				
	전남	순천공업고등학교				
건설중기과	충남	논산공업고등학교	부여산업과학고등학교	주산산업고등학교		
	경북	경주공업고등학교	문경공업고등학교	안동공업고등학교		
건설중기과	충북	제천산업고등학교				
건설토목과	강원	원주정보공업고등학교				
건축	경기	청평공업고등학교				
건축과	강원	영월공업고등학교	원주공업고등학교	춘천기계공업고등학교		
	경기	광명공업고등학교	남양주공업고등학교	의정부공업고등학교		
	경남	김해건설공업고등학교	의령고등학교			

<표 계속>

학 과 명	교육청	학 교 명				
건축과	광주	광주공업고등학교				
	서울	서울공업고등학교	서울공업고등학교	서울북공업고등학교	영등포공업고등학교	유한공업고등학교
	서울	인덕공업고등학교	한양공업고등학교			
	인천	인천기계공업고등학교	해남공업고등학교			
	전남	담양공업고등학교				
	전북	전주공업고등학교				
	제주	한림공업고등학교				
	충남	천안공업고등학교				
	충북	증평공업고등학교	충주공업고등학교			
경북	상주공업고등학교					
경북	안동공업고등학교					
건축그래픽과	대구	대구공업고등학교				
건축디자인	경기	수원공업고등학교				
	서울	종로산업정보학교				
건축디자인과	경기	부천공업고등학교	성남공업고등학교	안양공업고등학교	파주공업고등학교	
	경남	삼천포공업고등학교				
	광주	송의고등학교	전남공업고등학교			
	대구	경북공업고등학교	경상공업고등학교	대구달서공업고등학교	조일공업고등학교	
	대전	경덕공업고등학교	대전공업고등학교	대전동아공업고등학교		
	부산	경남공업고등학교	동명정보공업고등학교	동의공업고등학교	부산공업고등학교	성지공업고등학교
	서울	대진디자인고등학교	서울디자인고등학교	용산공업고등학교		
	전남	목포공업고등학교				
	전북	이리공업고등학교				
	충남	논산공업고등학교				
	충북	충주공업고등학교				
경북	문경공업고등학교					
건축모델링과	서울	서울산업정보학교				
건축설계과	울산	울산공업고등학교				
건축인테리어과	서울	강서공업고등학교				
건축토목과	강원	춘천기계공업고등학교				
건축토목디자인과	서울	성동공업고등학교				
게임과	서울	한세전산고등학교				
	전북	한국게임과학고등학교				
게임애니메이션과	서울	미림여자정보과학고등학교				

<표 계속>

학 과 명	교육청	학 교 명				
게임장작과	충남	청양여자정보고등학교				
경영영어과	전북	완산여자고등학교				
경영정보	경기	가평고등학교	동두천정보산업고등학교	경영정보	경기	가평고등학교
경영정보과	강원	고한여자종합고등학교	도계전산정보고등학교	동해상업고등학교	성수여자고등학교	속초상업고등학교
	강원	횡성여자고등학교				
	경기	경남종합고등학교	곤지암고등학교	광명정보산업고등학교	근명여자정보고등학교	금곡고등학교
	경기	남양고등학교	매향여자정보고등학교	보영여자고등학교	부천정보산업고등학교	분당정보산업고등학교
	경기	삼일상업고등학교	성일정보고등학교	안산경영정보고등학교	안양여자상업고등학교	양동고등학교
	경기	여주제일고등학교	오산정보고등학교	용문고등학교	일산정보산업고등학교	장호원고등학교
	경기	점동종합고등학교	정명여자정보고등학교	파주여자고등학교	평촌정보산업고등학교	평택안일물류고등학교
	경기	포천일고등학교				
	경남	거제여자상업고등학교	경남관광고등학교	마산무학여자고등학교	마산무학여자고등학교	진해세화여자고등학교
	경남	창녕여자고등학교				
	광주	전남여자상업고등학교				
	대구	경북여자정보고등학교				
	대구	대구여자상업정보고등학교	대구여자상업정보고등학교	대구여자상업정보고등학교	대구제일여자정보고등학교	중앙경영정보고등학교
	부산	부산여자상업고등학교	부산진여자상업고등학교	부산진여자상업고등학교	삼정정보고등학교	
	서울	경기여자상업고등학교	대일여자정보산업고등학교	덕수고등학교	도봉정보산업고등학교	동산정보산업고등학교
	서울	보인고등학교	신경여자실업고등학교	에일디자인고등학교	일신여자상업고등학교	정화여자상업고등학교
	울산	울산경영정보고등학교	선화여자상업고등학교			
	인천	백령종합고등학교				
	전남	벌교제일고등학교	비금고등학교	삼계고등학교		
	전남	송지종합고등학교	순천효산고등학교	안좌종합고등학교	영광정보산업고등학교	임자종합고등학교
	전남	군산여자상업고등학교	부안여자상업고등학교	진주여자상업고등학교		
	제주	애월고등학교	제주여자상업고등학교	중문상업고등학교	함덕정보산업고등학교	
	충남	공주정보고등학교	논산여자상업고등학교	예산정보미디어고등학교	온양한울고등학교	천안여자상업고등학교
	충북	대성여자상업고등학교	옥천상업고등학교	제천상업고등학교	청주여자상업고등학교	충주여자상업고등학교
	경북	경주정보고등학교	선산여자종합고등학교			
	경영정보과(계속형)	서울	덕수고등학교			
골프경영관리과	전북	전주생명과학고등학교				
골프관리과	울산	울산자연고학교고등학교				
	전남	함평골프고등학교				
	충북	청주농업고등학교				
공간건설시스템과	인천	부평공업고등학교				

<표 계속>

학 과 명	교육청	학 교 명				
공간디자인과	울산	현대정보과학고등학교				
공업	경기	양곡고등학교				
공연예술메니저먼트과	서울	은일정보산업고등학교				
공예디자인과	대전	대전전자디자인고등학교				
	전북	한국전통문화고등학교				
	경북	경주디자인고등학교				
공조냉동과	인천	인천해양과학고등학교				
	경북	포항해양과학고등학교				
공조CAM과	서울	서울산업정보학교				
공통	부산	부산여자상업고등학교	부산진여자상업고등학교	해운대관광고등학교		
	서울	세명컴퓨터고등학교				
	전북	군산여자상업고등학교	온고을여자고등학교			
공통계열	부산	대광공업고등학교	대양전자정보고등학교	동래원예고등학교	부산자동차고등학교	부산정보고등학교
	서울	대경정보산업고등학교				
	인천	인천여자상업고등학교	인천해양과학고등학교			
공통과	울산	울산컴퓨터과학고등학교				
	충남	천안정보고등학교				
공통과정	경기	일동고등학교				
	대전	대성여자정보과학고등학교				
관광경영	경기	동두천정보산업고등학교				
	부산	계성정보고등학교				
관광경영과	강원	석정여자고등학교	황지정보산업고등학교			
	경기	경일고등학교	남문고등학교	부천정보산업고등학교	분당정보산업고등학교	성남정보산업고등학교
	경기	성보정보고등학교	일산정보산업고등학교	창명여자고등학교	평촌정보산업고등학교	
	경남	신반정보고등학교				
	부산	대연정보고등학교	부산관광고등학교	부산마케팅고등학교	부산정보고등학교	삼정정보고등학교
	부산	성심정보고등학교				
	서울	경북여자정보산업고등학교	서울관광고등학교			
	울산	울산여자상업고등학교				
	인천	영화여자정보고등학교				
	전남	문향고등학교	순천효산고등학교	영산포고등학교		
	전북	고창북고등학교				
	제주	표선고등학교				
경북	경주정보고등학교	김천상업고등학교	선덕여자고등학교			

<표 계속>

학 과 명	교육청	학 교 명				
관광골프관리과	제주	제주관광산업고등학교				
관광공예과	제주	제주관광해양고등학교				
관광과	서울	서서울생활과학고등학교	신정관광고등학교	신경여자실업고등학교	신정여자상업고등학교	홍익여자디자인문화고등학교
	울산	울산생활과학고				
	제주	고산관광정보고등학교	표선고등학교			
	경북	문경관광고등학교				
관광농업과	전남	광양실업고등학교				
관광레저과	경기	창명여자고등학교				
	서울	아현산업정보학교				
관광영어과	제주	제주관광산업고등학교				
관광영어통역과	경기	한국관광고등학교				
관광외국어과	대구	대구관광고등학교				
	부산	동호정보고등학교	해운대관광고등학교			
	제주	제주관광산업고등학교	제주관광해양고등학교			
관광외식조리과	부산	부산관광고등학교				
관광원예과	제주	제주관광산업고등학교				
관광이벤트과	서울	서울관광고등학교				
관광일본어과	제주	제주관광산업고등학교				
관광일본어통역과	경기	한국관광고등학교				
관광정보과	대구	대구관광고등학교				
	인천	인천여자상업고등학교				
	제주	제주중앙고등학교				
관광정보통신과	제주	제주관광해양고등학교				
관광조리과	경남	경남관광고등학교				
	대구	대구관광고등학교				
	부산	해운대관광고등학교				
	제주	제주관광산업고등학교				
	충남	서산농공업고등학교				
	경북	삼성생활예술고등학교				
관광조리코디과	서울	서울관광고등학교				
관광중국어과	제주	제주관광산업고등학교				
관광중국어통역과	경기	한국관광고등학교				
관광컨벤션과	부산	부산관광고등학교				
관광통역과	인천	인천산업정보학교				

<표 계속>

학 과 명	교육청	학 교 명				
관광해안레포츠과	제주	제주관광해양고등학교				
관광호텔과	대구	대구관광고등학교				
	제주	제주관광산업고등학교				
관광홍보미디어과	서울	서울관광고등학교				
관상원예과	경기	문산제일고등학교				
	전북	영선고등학교				
관악연주과	경남	밀성제일고등학교				
관악예술과	서울	염광역자정보교육고등학교				
광고디자인과	강원	동해상업고등학교				
광고마케팅과	충남	천안여자상업고등학교				
광고사진과	서울	아현산업정보학교	한강전자공예고등학교			
광전자과	전남	담양공업고등학교				
광전자통신과	광주	동일전자정보고등학교				
광정보기술과	광주	광주공업고등학교				
광정보통신과	전남	순천전자고등학교				
국악기악과	전북	남원국악예술고등학교				
국악성악과	전북	남원국악예술고등학교				
국제관광과	부산	한독문화여자고등학교				
국제농축산개발과	경남	김해생명과학고등학교				
국제물류과(상업)	인천	영종국제물류고등학교				
국제물류유통과	경기	평택안일물류고등학교				
국제물류학과	경기	청담정보통신고등학교				
국제전시경영과	서울	해성국제컨벤션고등학교				
국제통상과	대구	대구제일여자정보고등학교				
	부산	부산진여자상업고등학교				
국제항만물류과	부산	대연정보고등학교				
귀금속	대전	충남기계공업고등학교				
귀금속공예과	서울	서울산업정보학교				
귀금속과	강원	태백기계공업고등학교				
	대구	대구서부공업고등학교				
그래픽디자인	대전	대전여자정보고등학교				
	서울	종로산업정보학교				

<표 계속>

학 과 명	교육청	학 교 명				
그래픽디자인과	경기	반월정보산업고등학교				
	광주	전남여자상업고등학교				
	부산	부산디자인고등학교	부일전자디자인고등학교			
	서울	광신정보산업고등학교	아현산업정보학교	염광여자정보교육고등학교	해성국제컨벤션고등학교	
	충남	청양여자정보고등학교				
그래픽산업디자인과	전남	순천청암고등학교	진성여자고등학교			
그래픽아트과	서울	서울공업고등학교				
글로벌관광과	경기	안양여자상업고등학교				
금속공예디자인과	서울	성동공업고등학교				
금속과	경기	평택기계공업고등학교				
	전남	구림공업고등학교	화순실업고등학교			
금속열처리과	대구	대중금속공업고등학교				
금속재료과	부산	부산공업고등학교	부산기계공업고등학교			
금융마케팅과	서울	동구여자상업고등학교				
금융정보과	서울	서울여자상업고등학교				
	울산	울산미래정보고등학교	울산여자상업고등학교			
	전북	완산여자고등학교				
	충남	강경상업정보고등학교	천안여자상업고등학교			
금은세공과	인천	한진고등학교				
금형과	경남	김해건설공업고등학교				
	서울	경기기계공업고등학교				
금형디자인과	강원	춘천기계공업고등학교				
	경기	산본공업고등학교				
	대구	경북기계공업고등학교				
	서울	성동공업고등학교	성수공업고등학교	휘경공업고등학교		
	전남	화순실업고등학교				
	충남	연무대기계공업고등학교				
	충북	충북공업고등학교				
금형설계과	서울	서울공업고등학교				
금형CAD/CAM과	경기	부천공업고등학교				
기계	경기	수원공업고등학교				
기계계열	부산	부산전자공업고등학교				
기계공작과	서울	경기기계공업고등학교				
	인천	도화기계공업고등학교				

<표 계속>

학 과 명	교육청	학 교 명				
기계과	강원	강릉농공고등학교	원주정보공업고등학교			
	경기	안산공업고등학교	효명고등학교			
	경남	김해건설공업고등학교	마산공업고등학교			
	광주	송의고등학교	전남공업고등학교			
	대구	경북기계공업고등학교부설산업학교	조일공업고등학교			
	대전	계룡공업고등학교				
	부산	부산기계공업고등학교				
	서울	서울북공업고등학교	성수공업고등학교	영등포공업고등학교		
	전남	광양실업고등학교	나주공업고등학교	담양공업고등학교	순천공업고등학교	여수공업고등학교
	전남	주암종합고등학교				
	전북	김계고등학교	남원용성고등학교	부안농공고등학교	삼례공업고등학교	오수고등학교
	전북	전북기계공업고등학교	전주공업고등학교	정읍제일고등학교	진안공업고등학교	
	제주	한림공업고등학교				
	충남	논산공업고등학교	진산공업고등학교	천안공업고등학교	합덕산업고등학교	홍성공업고등학교
충북	미원공업고등학교	부강공업고등학교				
경북	경북자동차고등학교	고령실업고등학교	금오공업고등학교	평해공업고등학교		
기계과(야)	전남	여수공업고등학교				
기계설계과	서울	경기기계공업고등학교				
기계설비과	서울	성동공업고등학교				
	충북	청주기계공업고등학교				
기계제어	대전	충남기계공업고등학교				
기계조립과	서울	경기기계공업고등학교				
	인천	도화기계공업고등학교				
기계직업과장	경기	부천실업고등학교				
기관과	인천	인천해사고등학교				
기악과	경기	경일고등학교				
기업자원관리과	경기	평택안일물류고등학교				
냉동공조과	전남	완도수산고등학교				
	충남	충남해양과학고등학교				
네트워크디자인학과	경기	청담정보통신고등학교				
네트워크보안과	경기	은혜고등학교				
네트워크시스템	부산	한국테크노과학고등학교				
농기계	충북	진천농공고등학교				

<표 계속>

학 과 명	교육청	학 교 명				
농산물유통과	충남	천안농업고등학교				
농산업기계과	경남	김해생명과학고등학교				
농업경영과	강원	홍천농업고등학교				
	충남	공주생명과학고등학교				
농업기계과	경기	일죽종합고등학교				
	전남	고흥실업고등학교	구례농업고등학교	전남조리과학고등학교	함평골프고등학교	호남원예고등학교
	전북	김제자연고등학교	부안농공고등학교			
	충남	공주생명과학고등학교	천안농업고등학교			
	충북	청주농업고등학교				
농업유통과	경기	광주중앙고등학교				
농업유통정보과	강원	영서고등학교				
	대구	대구자연과학고등학교				
	전북	전주생명과학고등학교				
	충북	제천제일고등학교	청주농업고등학교			
	경북	한국생명과학고등학교				
농업전산과	전남	구례농업고등학교	호남원예고등학교			
	경북	김천농공고등학교				
농업토목	경남	거창산업과학고등학교				
농업토목과	강원	춘천농공고등학교				
	경기	이천제일고등학교				
	경남	함양제일고등학교				
	전북	김제자연고등학교	남원용성고등학교	전주생명과학고등학교		
	충남	공주생명과학고등학교	천안농업고등학교			
	충북	청주농업고등학교				
뉴테크디자인과	강원	춘천기계공업고등학교				
	대구	대중금속공업고등학교				
도시원예과	강원	춘천농공고등학교				
	경남	김해생명과학고등학교				
도예과	경기	한국도예고등학교				
도예디자인과	부산	부산디자인고등학교				
도움학습반	경북	경주공업고등학교				

<표 계속>

학 과 명	교육청	학 교 명				
동력기계과	부산	부산해사고등학교				
	인천	인천해양과학고등학교				
	전남	완도수산고등학교				
	충남	충남해양과학고등학교				
	경북	구룡포종합고등학교	포항해양과학고등학교			
동물자원과	강원	영서고등학교				
	경기	발안농생명산업고등학교				
	전남	광양실업고등학교				
	제주	제주관광산업고등학교				
	충남	천안농업고등학교				
	충북	청주농업고등학교	충주농업고등학교			
디자인건축과	경기	일산공업고등학교				
	인천	대원공업고등학교				
디자인계열과	대전	대전전자디자인고등학교				
디자인과	경기	경민정보산업공업고등학교	수원정보산업공업고등학교	안산공업고등학교		
	광주	광주전자공업고등학교	서진여자고등학교			
	대전	대전신일여자고등학교				
	부산	부산정보과학고등학교				
	서울	대진디자인고등학교	미래산업과학고등학교	삼일공업고등학교	서울북공업고등학교	송파공업고등학교
	서울	영등포공업고등학교	영신여자실업고등학교	인덕공업고등학교		
	전남	목포중앙고등학교				
	충북	증평공업고등학교				
디자인모델링과	서울	아현산업정보학교				
디자인응용건축과	전남	순천공업고등학교				
디지털게임	경기	수원공업고등학교				
디지털경영과	서울	덕수고등학교				
	충남	당진정보고등학교				
디지털경영정보과	경기	경화여자고등학교				
디지털기계과	강원	춘천기계공업고등학교				
	울산	현대정보과학고등학교				
디지털네트워크과	경기	양영디지털고등학교				
디지털디자인과	강원	춘천실업고등학교				
	경기	평촌정보산업고등학교				

<표 계속>

학 과 명	교육청	학 교 명				
디지털로봇과	경기	양영디지털고등학교				
디지털마케팅과	서울	덕수고등학교				
디지털미디어과	대전	대전신일여자고등학교				
	인천	경인여자고등학교				
	충북	제천디지털전자고등학교				
디지털미디어전산과	인천	인천정보산업고등학교				
디지털바이오텍과	경기	양영디지털고등학교				
디지털산업디자인과	경기	평촌공업고등학교				
디지털애니메이션과	서울	서울영상고등학교				
디지털영상과	경기	화성고등학교				
	부산	부산산업학교				
	서울	서울영상고등학교				
	충남	예산정보미디어고등학교				
디지털영상과정	충북	증평정보고등학교				
디지털자동차과	대구	대구달서공업고등학교				
디지털전기/전기과	경기	팔달공업고등학교				
디지털전기과	대구	대구서부공업고등학교				
	서울	동호정보공업고등학교				
	인천	계산공업고등학교				
디지털전기정보과	대구	대구공업고등학교				
디지털전자과	강원	춘천농공고등학교				
	경기	수원정보산업공업고등학교	이천제일고등학교			
	광주	동일전자정보고등학교				
	대구	경북기계공업고등학교	대구서부공업고등학교			
	부산	금정전자공업고등학교	대양전자정보고등학교			
	서울	서울전자고등학교				
	인천	대현공업고등학교				
충남	예산전자공업고등학교					
디지털전자미디어과	인천	인천정보산업고등학교				
디지털전자정보과	전북	이리공업고등학교				
디지털정보과	경기	경일고등학교	삼일상업고등학교	성일정보고등학교		
	인천	문성정보미디어고등학교				
	충남	천안여자상업고등학교				
	경북	상지여자고등학교				

<표 계속>

학 과 명	교육청	학 교 명				
디지털정보전자과	경기	군자공업고등학교				
	부산	대진정보통신고등학교				
	인천	운봉공업고등학교				
디지털정보처리과	강원	강릉정보공업고등학교				
	경기	용인정보산업고등학교				
	경남	진해세화여자고등학교				
	대구	상서여자정보고등학교				
	서울	서울여자상업고등학교	성덕여자상업고등학교	성동여자실업고등학교	해성국제컨벤션고등학교	
	울산	울산여자상업고등학교				
	경북	강구정보고등학교				
디지털정보통신과	경기	평촌공업고등학교				
	충북	제천디지털전자고등학교				
디지털제어전기과	전남	화순실업고등학교				
디지털컨텐츠	부산	한국테크노과학교등학교				
	인천	부평정보고등학교				
	경북	포항제철공업고등학교				
디지털컨텐츠과	경기	안산경영정보고등학교	매향여자정보고등학교	한국디지털미디어고등학교		
	서울	덕수고등학교				
디지털통신과	경기	수원정보산업공업고등학교				
	서울	용산공업고등학교				
레저스포츠경영과	강원	화천정보산업고등학교				
레저스포츠과	부산	해운대관광고등학교				
로보테크과	인천	인천여자공업고등학교				
로봇과	서울	경기기계공업고등학교				
로봇시스템제어과	충북	청주기계공업고등학교				
로봇응용과	인천	인천정보산업고등학교				
	전남	여수전자화학교등학교				
로봇응용기계과	부산	경남공업고등학교	동아공업고등학교			
	울산	울산공업고등학교				
로봇자동화기계과	울산	울산공업고등학교				
로봇재료과	서울	서울로봇고등학교				
로봇전자과	서울	서울전자고등학교	한세전산고등학교			
로봇제어과	대구	대중급속공업고등학교				
	대전	대덕전자기계고등학교				
	서울	서울로봇고등학교				

<표 계속>

학 과 명	교육청	학 교 명				
로봇제어전기과	울산	울산공업고등학교				
마이크로기계기술과	충북	청주기계공업고등학교				
마이크로로봇과	서울	서울로봇고등학교				
마케팅미디어과	서울	동구여자상업고등학교				
마필축산과	전북	한국경마축산고				
만화애니메이션과	서울	아현산업정보학교				
만화영상과	서울	서서울생활과학고등학교	송곡여자정보산업고등학교	은일정보산업고등학교		
만화예술과	대전	대전신일여자고등학교				
만화창작과	경기	한국애니메이션고등학교				
	충남	충남애니메이션고등학교				
만화캐릭터과	부산	부산영상고등학교				
멀티과	제주	애월고등학교				
멀티미디어	부산	계성정보고등학교				
멀티미디어 애니메이션과	서울	고명정보산업고등학교				
멀티미디어과	강원	강릉정보공업고등학교	동해광희고등학교	동해상업고등학교	상지여자고등학교	영서고등학교
	강원	정선정보공업고등학교	황지정보산업고등학교			
	경기	삼일공업고등학교	양영디지털고등학교			
	경남	거창대성환경정보고등학교	남해정보산업고등학교	밀성제일고등학교		
	대구	달성정보고등학교	대구전자공업고등학교	조일공업고등학교		
	대전	대전여자상업고등학교				
	부산	경성전자정보고등학교	부산컴퓨터과학고등학교	동호정보고등학교	부산마케팅고등학교	
	서울	경기상업고등학교	미림여자정보과학고등학교	선린인터넷고등학교	세명컴퓨터고등학교	
인천	문학정보고등학교					
멀티미디어과정	경북	안강전자고등학교	영천전자고등학교	청도전자고등학교		
	충북	증평정보고등학교				
멀티미디어디자인과	부산	대진정보통신고등학교				
	서울	홍익여자디자인문화고등학교				
	전북	고창여자고등학교				
	충북	충주여자상업고등학교				
멀티미디어전자과	경기	일산공업고등학교				
	서울	세명컴퓨터고등학교	용산공업고등학교			
	인천	인천전자공업고등학교				
멀티미디어정보과	서울	광신정보산업고등학교	삼일공업고등학교			
	울산	울산정보통신고등학교				

<표 계속>

학 과 명	교육청	학 교 명				
멀티미디어콘텐츠과	경남	경남정보고등학교				
멀티미디어콘텐츠과	대전	대전여자상업고등학교				
멀티미디어통신과	경기	양영디지털고등학교	양평공업고등학교			
	서울	한세전산고등학교				
멀티에니메이션과	서울	서울영상고등학교	신정여자상업고등학교			
멀티인터넷과	경남	경진고등학교				
	인천	인평자동차정보고등학교				
	전북	함열여자고등학교				
멀티정보과	충북	충주상업고등학교				
멀티패션디자인과	인천	부평디자인과학고등학교				
메카트로닉스과	경기	주엽공업고등학교				
	광주	광주공업고등학교				
	서울	경기기계공업고등학교	한양공업고등학교			
	인천	인천여자공업고등학교	정석항공공업고등학교			
	충북	충북공업고등학교				
	경북	구미전자공업고등학교	상산전자고등학교	포항여자전자고등학교	홍해공업고등학교	
모바일마케팅과	충남	강경상업정보고등학교				
모바일정보과	부산	대연정보고등학교				
모바일콘텐츠과	부산	부산산업학교				
모바일통신과	서울	세민정보고등학교				
모터테크과	대구	대구동부공업고등학교				
모형디자인과	인천	도화기계공업고등학교				
무용과	전북	남원국악예술고등학교				
문화관광과	충북	증평정보고등학교				
문화관광콘텐츠과	부산	부산관광고등학교				
문화산업마케팅과	서울	동구여자상업고등학교				
문화홍보디자인과	서울	은일정보산업고등학교				
물류유통과	경기	군포정보산업고등학교				
미디어디자인과	서울	이화여자대학교명실미디어고등학교				
	인천	영화여자정보고등학교				
미디어아트과	인천	인천여자공업고등학교				
미디어정보과	경기	안산여자정보고등학교				
	전남	법성고등학교				
미디어정보통신과	경기	팔달공업고등학교				

<표 계속>

학 과 명	교육청	학 교 명				
미디어콘텐츠디자인과	경기	파주공업고등학교				
미용건강과	전북	남원제일고등학교				
미용과	경남	경남산업고등학교				
	전남	전남미용고등학교				
	전북	남원제일고등학교				
	충남	논산여자상업고등학교				
미용과학과	경기	일산공업고등학교				
	부산	부산산업학교				
미용예술과	강원	홍천정보과학고등학교				
	경기	진영정보공업고등학교				
	서울	서울산업정보학교	아현산업정보학교			
미용정보과	경북	포항동성고등학교				
미용피부과	대구	경북기계공업고등학교부설산업학교				
바이오생명과학과	전남	호남원예고등학교				
바이오식품가공과	강원	춘천농공고등학교				
바이오식품과	경기	양평고등학교				
	대구	대구자연과학고등학교				
	충북	영동산업과학고등학교				
바이오식품화학과	충남	논산공업고등학교				
반도체기계과	충북	금왕공업고등학교				
반도체디스플레이과	경기	파주공업고등학교				
반도체재료과	대구	대중금속공업고등학교				
반도체전자과	충북	금왕공업고등학교				
발명창작과	대전	대덕전자기계고등학교				
방송멀티미디어과	인천	강남고등학교				
방송연예과	전북	남원국악예술고등학교				
방송영상과	서울	동호정보공업고등학교	아현산업정보학교			
방송영상미디어과	인천	인천산업정보학교				
방송통신과	전남	장성실업고등학교				
베이킹디자인과	경북	삼성생활예술고등학교				
보건간호과	부산	동호정보고등학교				
	서울	경기여자상업고등학교	동산정보산업고등학교	영신여자실업고등학교		
보건간호학과	전북	학산고등학교				
보통	경기	안중고등학교				

<표 계속>

학 과 명	교육청	학 교 명				
보통과	강원	강릉문성고등학교	강릉제일고등학교	거진종합고등학교	경포고등학교	고한여자종합고등학교
	강원	고한종합고등학교	대화고등학교	도계고등학교	동해광희고등학교	봉의고등학교
	강원	북원여자고등학교	북평고등학교	사북고등학교	상지대관령고등학교	상지여자고등학교
	강원	석정여자고등학교	성수여자고등학교	속초상업고등학교	신철원고등학교	양구고등학교
	강원	양구여자고등학교	양양여자고등학교	인제고등학교	주천고등학교	진부고등학교
	강원	철원여자고등학교	함백종합고등학교	형성여자고등학교		
	경기	가평고등학교	경남종합고등학교	경화여자고등학교	고양여자고등학교	근지암고등학교
	경기	광동고등학교	광주중앙고등학교	광탄종합고등학교	금곡고등학교	김포제일고등학교
	경기	남문고등학교	남양고등학교	다산고등학교	대부고등학교	동두천중앙고등학교
	경기	마장고등학교	문산여자고등학교	문산제일고등학교	백암고등학교	보영여자고등학교
	경기	부천실업고등학교	비봉고등학교	삼피고등학교	안성종합고등학교	양동고등학교
	경기	양서고등학교	양일고등학교	양평고등학교	여강고등학교	여주여자고등학교
	경기	여주제일고등학교	연천고등학교	영북종합고등학교	용문고등학교	율면고등학교
	경기	은혜고등학교	이천제일고등학교	일동고등학교	일죽종합고등학교	장호원고등학교
	경기	적성종합고등학교	진곡고등학교	점동종합고등학교	조종고등학교	죽산종합고등학교
	경기	진위고등학교	창명여자고등학교	태광고등학교	통진고등학교	파주고등학교
	경기	파주여자고등학교	평택안일물류고등학교	평택여자고등학교	포천일고등학교	화성고등학교
	경남	가조익천고등학교	거창산업과학고등학교	경남산업고등학교	고성고등학교	단성고등학교
	경남	명덕고등학교	밀양동명고등학교	산청고등학교	삼천포여자고등학교	안의고등학교
	경남	양산여자고등학교	영산여자고등학교	의령고등학교	진해세화여자고등학교	진해중앙고등학교
	경남	창녕대성고등학교	창녕여자고등학교	창녕옥야고등학교(2006)	초계고등학교	충렬여자고등학교
	경남	통영제일고등학교	하동고등학교	함안고등학교	함안대산고등학교	합천여자고등학교
	경북	성주고등학교	영천성남여자고등학교			
	광주	서진여자고등학교	송의고등학교			
	대전	대전이문고등학교				
	부산	경일고등학교	삼정정보고등학교			
	인천	백령종합고등학교				
	전남	고흥도화고등학교	고흥영주종합고등학교	금산종합고등학교	니주여자고등학교	노화고등학교
	전남	대덕종합고등학교	문향고등학교	백제고등학교	벌교제일고등학교	봉래종합고등학교
	전남	비금고등학교	삼계고등학교	성요셉여자고등학교	송지종합고등학교	안좌종합고등학교
	전남	압해종합고등학교	영산포고등학교	옥과고등학교	임자종합고등학교	장성실업고등학교
	전남	주암종합고등학교	지명고등학교	한국향만물류고등학교	함평월야종합고등학교	
	전북	고산고등학교	고창여자고등학교	군산남고등학교	군산영광여자고등학교	김제고등학교
	전북	김제여자고등학교	만경여자고등학교	백화여자고등학교	부안고등학교	설천고등학교

<표 계속>

학 과 명	교육청	학 교 명				
보통과	전북	신태인고등학교	안성고등학교	여산고등학교	영선고등학교	왕신여자고등학교
	전북	익산고등학교	임실고등학교	장수고등학교	한별고등학교	함열고등학교
	전북	함열여자고등학교				
	제주	애월고등학교	영주고등학교	제주중앙고등학교	표선고등학교	
	충남	온양한울고등학교	태안여자고등학교			
	충북	광혜원고등학교	매곡고등학교	제천제일고등학교		
	경북	감포종합고등학교	고령여자종합고등학교	구룡포여자종합고등학교	구룡포종합고등학교	금오여자고등학교
	경북	기계고등학교	다인종합고등학교	상지여자고등학교	선덕여자고등학교	선산여자종합고등학교
경북	성주여자고등학교	영덕고등학교	울릉종합고등학교	죽변종합고등학교	중모종합고등학교	
경북	진보고등학교	청송여자종합고등학교	태화고등학교	포항동성고등학교	풍산고등학교	
보통과(야)	전남	여수정보과학고등학교				
부동산마케팅과	서울	동구여자상업고등학교				
	충남	천안여자상업고등학교				
부동산직적정보과	서울	휘경공업고등학교				
뷰티과	경남	경진고등학교				
뷰티디자인과	경북	삼성생활예술고등학교				
뷰티미용과	인천	인천산업정보학교				
	충북	제천산업고등학교				
뷰티미용과정	충북	증평정보고등학교				
비서과	전북	강호항공고등학교				
비주얼디자인과	부산	부산산업학교				
비즈니스마케팅과	부산	부산마케팅고등학교				
비즈니스영어과	경기	경화여자고등학교	성보정보고등학교			
비즈니스컨벤션영어학과	경기	청담정보통신고등학교				
사무자동과	전북	만경여자고등학교				
사무자동학과	경북	감포종합고등학교				
	강원	거진종합고등학교	고한종합고등학교	성수여자고등학교	양구여자고등학교	
	경기	경민여자정보산업고등학교	경일고등학교	광명정보산업고등학교	금곡고등학교	부천정보산업고등학교
	경기	비봉고등학교	성일정보고등학교	진위고등학교		
	경남	거제여자상업고등학교	경남관광고등학교	마산무학여자고등학교	마산무학여자고등학교	선명여자고등학교
	경남	신반정보고등학교	영산여자고등학교	진해세화여자고등학교	창녕육아고등학교(2006)	합천여자고등학교
	서울	일신여자상업고등학교				
	전남	고흥실업고등학교	목포성신고등학교	목포여자상업고등학교	별교제일고등학교	여수정보과학고등학교
전남	여천실업고등학교	영산포고등학교				

<표 계속>

학 과 명	교육청	학 교 명				
사무자동학과	전북	강호항공고등학교	군산상업고등학교	군산상업고등학교	군산여자상업고등학교	무주고등학교
	전북	진경여자고등학교				
	충남	광천정보고등학교	대천여자상업고등학교	서천여자정보고등학교		
	충북	대성여자상업고등학교	충주여자상업고등학교			
	경북	경산여자전산고등학교	경주정보고등학교	고령여자종합고등학교	구룡포여자종합고등학교	기계고등학교
	경북	동지여자상업고등학교	명인정보고등학교	선산여자종합고등학교	영천성남여자고등학교	영해여자정보고등학교
	경북	중모종합고등학교	춘양상업고등학교			
사이버경영과	경북	포항동성고등학교				
사이버경영정보과	경기	성보정보고등학교	태광고등학교			
사이버마케팅과	인천	문학정보고등학교				
사이버비즈니스과	경기	용인정보산업고등학교				
	서울	세민정보고등학교				
사이버유통과	경기	관악정보산업고등학교				
	경남	사천여자고등학교				
	인천	인천여자상업고등학교				
사이버정보과	경기	고양여자고등학교				
	대전	대전신일여자고등학교				
	전남	문향고등학교				
	전북	남원제일고등학교				
사이버정보처리과	경남	밀성제일고등학교				
사이버정보통신	경기	마장고등학교				
사이버정보통신과	강원	강릉제일고등학교	석정여자고등학교	속초상업고등학교	원주정보공업고등학교	
	경기	안산여자정보고등학교	안양여자상업고등학교	양일고등학교		
	광주	송원여자상업고등학교				
	대구	대구제일여자정보고등학교	상서여자정보고등학교			
	부산	부산정보고등학교				
	서울	경기상업고등학교	대경정보산업고등학교	대동정보산업고등학교	덕수고등학교	동구여자상업고등학교
	서울	서울여자상업고등학교	서일정보산업고등학교	성암여자정보산업고등학교	해성국제컨벤션고등학교	현강여자정보고등학교
	울산	울산미래정보고등학교	울산상업고등학교			
	전북	군산여자상업고등학교				
	제주	제주중앙고등학교				
	충남	천안정보고등학교				
	충북	영동인터넷고등학교	충주상업고등학교			
경북	구미정보여자고등학교					

<표 계속>

학 과 명	교육청	학 교 명				
		사이버통신과	서울	고명정보산업고등학교	은일정보산업고등학교	정화여자상업고등학교
	충북	청주여자상업고등학교				
사회체육과	서울	리라컴퓨터고등학교				
산림자원과	전북	전주생명과학고등학교				
산림환경자원과	충북	청주농업고등학교				
산업과학과	대전	유성생명과학고등학교				
산업기계	경기	수원농생명과학고등학교				
산업기계과	강원	신철원고등학교	양구고등학교	영서고등학교	춘천농공고등학교	
	경기	광주중앙고등학교	발안농생명산업고등학교	연천고등학교	일죽종합고등학교	
	대구	대구자연과학고등학교				
	전남	장성실업고등학교				
	전북	전주생명과학고등학교	정읍제일고등학교			
	제주	제주관광산업고등학교				
	충남	금산산업고등학교	서산농공업고등학교	천안농업고등학교	천안농업고등학교	청양농공업고등학교
	충남	합덕산업고등학교				
	경북	김천농공고등학교	영덕고등학교			
산업기계기술과	경북	한국생명과학고등학교				
산업디자인	울산	울산컴퓨터과학고등학교				
산업디자인과	강원	북원여자고등학교				
	경기	비봉고등학교	파주공업고등학교			
	경남	경진고등학교				
	서울	성동여자실업고등학교	한강전자공예고등학교			
	전남	순천전자고등학교	여수정보과학고등학교			
	충남	합덕산업고등학교				
	경북	포항여자전자고등학교				
산업설비	대전	충남기계공업고등학교				
산업설비과	대전	대전전자기계산업학교				
	인천	도화기계공업고등학교				
산업설비정보과	전남	구림공업고등학교				
산업유통정보과	경기	문산제일고등학교				
	충남	천안농업고등학교				
산업응용설비과	경기	평택기계공업고등학교				
산업장비과	충남	합덕산업고등학교				
산업전자	경북	포항제철공업고등학교				

<표 계속>

학 과 명	교육청	학 교 명				
산업전자과	대전	대덕전자계고등학교				
산업조경과	충남	서산농공업고등학교				
산업화학공과	전남	목포공업고등학교				
상업	경기	양곡고등학교				
상업계 공통	서울	화곡여자정보산업고등학교				
상업계열	경남	경남정보고등학교				
	부산	계성정보고등학교	부산정보과학고등학교	부성정보고등학교	성심정보고등학교	
	서울	경북여자정보산업고등학교				
	인천	문학정보고등학교				
	전북	군산상업고등학교	덕암정보고등학교			
	경북	금성여자상업고등학교				
상업과	경기	고양실업고등학교	고양실업고등학교	고양여자고등학교	안양상업고등학교	안양상업고등학교
	경기	통진고등학교				
	전남	목포여자상업고등학교				
	전북	덕암정보고등학교산업체특별학급	전주여자상업고등학교 산업체특별학급			
	경북	산내상업고등학교				
상업과(야)	전남	목포여자상업고등학교				
상업디자인과	경기	근명여자정보고등학교				
	전남	순천효산고등학교				
	경북	명인정보고등학교	청송여자종합고등학교			
생명과학과	대전	유성생명과학고등학교				
	울산	울산자연고학교고등학교				
	전남	장성실업고등학교				
생명산업자영과	강원	주천고등학교				
생명시스템화학공과	경기	군자공업고등학교				
생명정보화학공과	광주	금파공업고등학교	전남공업고등학교			
	충북	부강공업고등학교				
생명화학공업과	경기	일산공업고등학교				
	부산	경남공업고등학교				
생명환경화학공과	경기	김포제일고등학교				
	경기	안양공업고등학교				
생물공학과	부산	동래원예고등학교				
생물과학	경기	수원농생명과학고등학교				
생물과학과	대구	대구자연과학고등학교				

<표 계속>

학 과 명	교육청	학 교 명				
생물산업기계과	전남	영광실업고등학교				
생물산업정보과	전남	진도실업고등학교	호남원예고등학교			
생물자원	충북	진천농공고등학교				
생물자원응용과	강원	강릉농공고등학교				
생물환경과학	경기	수원농생명과학고등학교				
생산자동화설비과	충북	충북공업고등학교				
생태조경과	대구	대구자연과학고등학교				
생활과학과	전북	한국전통문화고등학교				
생활문화마케팅과	부산	부산마케팅고등학교				
생활예술디자인과	서울	은일정보산업고등학교				
생활원예과	강원	영서고등학교				
	부산	동래원예고등학교				
	울산	울산자연고학교고등학교				
	전남	광양실업고등학교				
	충남	서산농공업고등학교				
생활체육과	충북	청주농업고등학교				
	서울	서서울생활과학고등학교				
선박디자인과	울산	울산경영정보고등학교				
	울산	현대정보과학고등학교				
설비공업과	경기	동일공업고등학교				
	서울	경기기계공업고등학교	서울공업고등학교			
	인천	계산공업고등학교				
섬유과	경기	군자공업고등학교				
섬유디자인과	경기	안양공업고등학교	진영제일고등학교	진주기계공업고등학교		
	대구	대구동부공업고등학교	영남공업고등학교			
	부산	경남공업고등학교				
	서울	서울공업고등학교				
	전북	삼례공업고등학교				
섬유설계과	대구	대구공업고등학교				
섬유패션디자인과	경기	군자공업고등학교				
	대구	경북공업고등학교				
	인천	인천디자인고등학교				
세라믹디자인	서울	서울공업고등학교				
세라믹디자인과	경북	경주디자인고등학교				

<표 계속>

학 과 명	교육청	학 교 명				
세라믹아트디자인과	인천	인천디자인고등학교				
세무정보과	경남	거창대성환경정보고등학교				
세무회계정보	인천	부평정보고등학교				
소제응용과	서울	경기기계공업고등학교	서울공업고등학교			
소프트웨어과	부산	부산컴퓨터과학고등학교				
소호창업과	충남	광천정보고등학교				
수산양식과	전남	여천실업고등학교				
수산전산과	전남	완도수산고등학교				
수치제어기계과	대전	대덕전자기계고등학교				
시각디자인	경기	동두천정보산업고등학교				
	부산	계성정보고등학교				
시각디자인과	경기	광명정보산업고등학교	군포정보산업고등학교	부천정보산업고등학교	분당정보산업고등학교	안산여자정보고등학교
	경기	하남정보산업고등학교				
	대구	중앙경영정보고등학교				
	대전	대전전자디자인고등학교				
	부산	부산관광고등학교	부산마케팅고등학교	부산여자상업고등학교		
	서울	구로여자정보산업고등학교	대동정보산업고등학교	덕수고등학교	도봉정보산업고등학교	동산정보산업고등학교
	서울	서서울생활과학고등학교	서울디자인고등학교	선정관광고등학교	세민정보고등학교	송곡여자정보산업고등학교
	서울	신경여자실업고등학교	신정여자상업고등학교	영락여자상업고등학교	예일디자인고등학교	일신여자상업고등학교
시각정보디자인과	인천	인천디자인고등학교				
	충남	부여정보고등학교				
시설원예과	충북	보은자영고등학교	제천제일고등학교			
시스템관리과	부산	부산정보과학고등학교				
시스템분석화공과	경기	파주공업고등학교				
시스템분석화학과	서울	단국공업고등학교				
시스템자동화과	강원	원주정보공업고등학교				
	서울	서울공업고등학교				
시스템전기전자과	서울	성동공업고등학교	한양공업고등학교			
시스템제어전기과	경기	성남공업고등학교				
식량자원과	전북	전주생명과학고등학교				
식량자원과학과	경북	한국생명과학고등학교				
식물과학과	광주	광주자연과학고등학교				
식물자원	경기	수원농생명과학고등학교				

<표 계속>

학 과 명	교육청	학 교 명				
식물자원가공과	충남	부여산업과학고등학교				
식물자원과	경기	발안농생명산업고등학교				
	충남	천안농업고등학교	청양농공업고등학교			
	경북	고령실업고등학교				
	경북	김천농공고등학교	영덕고등학교			
식품·화학공업과	대구	대구공업고등학교				
식품가공과	강원	홍천농업고등학교				
	경기	고양고등학교	광주중앙고등학교	발안농생명산업고등학교	용인농생명산업고등학교	이천제일고등학교
	경남	김해생명과학고등학교	합안고등학교			
	부산	동래원예고등학교				
	울산	울산자연과학고등학교				
	인천	인천해양과학고등학교				
	전남	고흥실업고등학교	구례농업고등학교	완도수산고등학교	장성실업고등학교	호남원예고등학교
	전북	김제자연고등학교	부안농공고등학교	전주생명과학고등학교	정읍제일고등학교	
	충남	공주생명과학고등학교	주산산업고등학교	천안농업고등학교	청양농공업고등학교	합덕산업고등학교
	충북	보은자연고등학교	영동산업과학고등학교	제천제일고등학교	청주농업고등학교	충주농업고등학교
식품공업과	경북	김천농공고등학교	영덕고등학교	포항해양과학고등학교		
	강원	강릉정보공업고등학교	김화공업고등학교			
식품과학과	충남	진산공업고등학교	논산공업고등학교	운산공업고등학교		
	경기	양평고등학교				
	광주	광주자연과학고등학교				
	인천	인천여자공업고등학교				
식품산업	경기	수원농생명과학고등학교				
	경북	한국생명과학고등학교				
식품산업과	강원	영서고등학교				
식품생명과학과	인천	계산공업고등학교				
식품화학공업과	경북	안동공업고등학교				
신발공통계열	부산	부산산업과학고등학교				
신소재과	서울	경기기계공업고등학교				
신소재응용과	광주	광주공업고등학교				
	전남	여수전자화학고등학교				
신소재정보과	전북	군산기계공업고등학교	전북기계공업고등학교			
신소재화학공과	충남	운산공업고등학교				
	충북	부강공업고등학교				

<표 계속>

학 과 명	교육청	학 교 명				
실내건축과	인천	부평디자인과학고등학교	운봉공업고등학교			
실내건축디자인과	경기	산본공업고등학교				
	광주	송의고등학교				
	인천	인천디자인고등학교				
	경북	경주디자인고등학교				
실내건축설계/건축과	경기	팔달공업고등학교				
실내디자인건축과	인천	부평디자인과학고등학교				
실내디자인과	서울	서울산업정보학교	아현산업정보학교			
	울산	울산생활과학고				
실내장식디자인과	서울	예일디자인고등학교				
실업중국어통역과	경기	일산공업고등학교				
실용영어과	서울	선일여자상업고등학교	성암여자정보산업고등학교	서서울생활과학고등학교	아현산업정보학교	
실용중국어과	서울	성암여자정보산업고등학교				
아동그래픽디자인과	서울	동명여자정보산업고등학교				
아동영상미디어과	서울	동명여자정보산업고등학교				
안경디자인과	부산	동호정보고등학교				
애니메이션	경기	한국애니메이션고등학교				
애니메이션·만화과	강원	춘천실업고등학교				
애니메이션과	부산	대연정보고등학교	부산컴퓨터과학고등학교	부성정보고등학교		
	서울	삼일공업고등학교	은평웹미디어고등학교			
	울산	울산애니원고등학교				
	인천	문성정보미디어고등학교				
	전남	문향고등학교				
	충남	논산여자상업고등학교	충남애니메이션고등학교			
	충북	영동인터넷고등학교	충북인터넷고등학교			
애완관리과	경기	고양고등학교				
애완동물과	광주	광주자연과학고등학교				
	울산	울산자연과학고등학교				
	전북	전주생명과학고등학교				
	충남	천안농업고등학교				
에너지제어과	서울	경기기계공업고등학교				
연극영화영상과	광주	광주정보고등학교				
영상그래픽과	경북	포항여자전차고등학교				
영상그래픽인쇄과	서울	서울북공업고등학교				

<표 계속>

학 과 명	교육청	학 교 명				
영상디자인과	강원	복원여자고등학교				
	부산	부산영상고등학교				
	인천	경인여자고등학교				
	전북	전주여자상업고등학교				
영상미디어과	충북	충북인터넷고등학교				
	강원	성수여자고등학교				
	경남	밀성제일고등학교	사천여자고등학교			
	대전	대전동아공업고등학교				
	서울	이화여자대학교병설미디어고등학교				
	전남	순천청암고등학교				
영상미디어디자인과	충북	진천상업고등학교				
	서울	영락여자상업고등학교				
영상연예과	부산	부산국제영화고등학교				
영상연출	경기	한국에니메이션고등학교				
영상연출과	부산	부산영상고등학교				
영상전자	울산	울산컴퓨터과학고등학교				
영상전자과	광주	광주정보고등학교				
	대구	조일공업고등학교				
	충남	부여전자고등학교				
영상정보과	대구	대구여자상업정보고등학교				
영상정보통신과	부산	부산국제영화고등학교				
영상제작과	대전	대전여자상업고등학교				
	부산	부산영상고등학교				
영상출판디자인과	부산	부산디자인고등학교				
영상헤어디자인과	부산	부산국제영화고등학교				
영화영상과	서울	서울산업정보학교				
요업디자인과	경기	이천제일고등학교				
원예	충북	진천농공고등학교				
원예경영과	충남	공주생명과학고등학교				
원예과	강원	동광농공고등학교	춘천농공고등학교			
	경기	용인농생명산업고등학교				
	경남	경남산업고등학교	함양제일고등학교			
	전남	구례농업고등학교	호남원예고등학교			
	전북	전주생명과학고등학교				
	충남	금산산업고등학교	주산산업고등학교			
충북	충주농업고등학교					

<표 계속>

학 과 명	교육청	학 교 명				
원예자원과학과	경북	한국생명과학고등학교				
원예조경과	경남	함안고등학교				
웹디자인	부산	한국테크노과학고등학교				
웹디자인과	경기	고양여자고등학교	부명정보산업고등학교	성남정보산업고등학교	양서고등학교	진영정보공업고등학교
	경기	진영정보공업고등학교	한인고등학교			
	경남	밀성제일고등학교				
	광주	광주전산고등학교				
	서울	강서공업고등학교	경기상업고등학교	선일여자상업고등학교	성암여자정보산업고등학교	세민정보고등학교
	서울	예일디자인고등학교	은평웹미디어고등학교			
	인천	문학정보고등학교	인천여자상업고등학교	인천중앙여자상업고등학교		
	전북	남원제일고등학교	완산여자고등학교			
웹마스터과	충남	강경상업정보고등학교	청양여자정보고등학교			
	경북	강구정보고등학교	상지여자고등학교			
	경남	경남정보고등학교				
웹미디어과	부산	부산산업학교				
	서울	서울산업정보학교				
	서울	미림여자정보과학고등학교				
웹비즈니스과	서울	송곡여자정보산업고등학교				
웹운영과	경남	마산무학여자고등학교	밀성제일고등학교	진혜세화여자고등학교		
	경북	경주여자정보고등학교	영주동산고등학교			
	서울	서울경영정보고등학교	선린인터넷고등학교			
	경북	영주동산고등학교				
웹정보기술과	광주	광주여자상업고등학교				
	서울	동구여자상업고등학교				
웹컨텐츠과	경기	삼일상업고등학교				
	충남	예산정보미디어고등학교				
웹페이지디자인과	서울	서울산업정보학교				
웹프로그래밍	부산	한국테크노과학고등학교				
웹프로그래밍과	경기	한국디지털미디어고등학교				
웹호스팅	서울	종로산업정보학교				
웹PD과	서울	아현산업정보학교				
유비쿼터스과	울산	울산공업고등학교				
유비쿼터스전자과	인천	대현공업고등학교				
	충북	광혜원고등학교				

<표 계속>

학 과 명	교육청	학 교 명				
유아과	울산	울산생활과학고				
유아교육과	경북	경주여자정보고등학교				
	부산	한독문화여자고등학교				
	서울	경기여자상업고등학교	동명여자정보산업고등학교	동산정보산업고등학교	동일여자전산디자인고등학교	선일여자상업고등학교
	서울	영신여자실업고등학교				
유통경영과	충남	서천여자정보고등학교				
	전남	별교제일고등학교				
유통경제과	충남	강경상업정보고등학교	태안여자고등학교			
유통경제과	경기	안성종합고등학교				
유통관리과	전남	노화고등학교				
	전북	남원제일고등학교	덕암정보고등학교			
유통정보과	강원	함백종합고등학교				
	경기	삼일상업고등학교	평택여자고등학교			
	경남	진해세화여자고등학교	초계고등학교	합천여자고등학교		
	광주	광주전산고등학교				
	부산	부산여자상업고등학교				
	서울	경기상업고등학교	구로여자정보산업고등학교			
	울산	울산상업고등학교	울산자연과학고등학교			
	충남	공주생명과학고등학교	광천정보고등학교	합덕산업고등학교		
유행생반	경북	죽변종합고등학교				
유학생반	서울	경기기계공업고등학교				
음악과	경남	밀성제일고등학교				
응용전자과	경남	경진고등학교				
응용화학과	경기	산본공업고등학교				
응용화훼과	대구	대구자연과학고등학교				
의료기계과	강원	원주정보공업고등학교				
의료기기과	강원	원주정보공업고등학교				
의상과	서울	성동여자실업고등학교	신경여자실업고등학교			
	울산	울산생활과학고				
의상디자인과	인천	부평디자인과학고등학교				
의상예술과	인천	인천생활과학고등학교				
이미용과	서울	서서울생활과학고등학교				
이비즈니스과	경기	마장고등학교				
	서울	대경정보산업고등학교				

<표 계속>

학 과 명	교육청	학 교 명				
이용미용계열	경기	경기미용고등학교				
인문	경기	양곡고등학교				
인문과	경기	효명고등학교				
인터넷 미디어과	서울	대경정보산업고등학교				
인터넷 정보경영학과	전북	학산고등학교				
인터넷 정보과	서울	대경정보산업고등학교				
인터넷 정보통신학과	전북	학산고등학교				
인터넷경영과	경기	성일정보고등학교				
인터넷경영정보	서울	송곡여자정보산업고등학교				
인터넷경영정보과	서울	선일여자상업고등학교	성덕여자상업고등학교			
인터넷과	부산	부산컴퓨터과학고등학교				
	서울	리라컴퓨터고등학교	신진과학기술고등학교			
	충북	영동인터넷고등학교	충북인터넷고등학교	충북인터넷고등학교		
인터넷과학과	대전	대전이문고등학교				
인터넷마케팅과	충북	제천상업고등학교				
인터넷미디어과	서울	은일정보산업고등학교	이화여자대학교병설미디어고등학교			
	인천	백령종합고등학교				
인터넷방송과	광주	전남여자상업고등학교				
	부산	부산영상고등학교	부성정보고등학교			
인터넷방송영상과	경북	경북인터넷고등학교				
인터넷비즈니스과	경기	성보정보고등학교				
	경남	진영제일고등학교				
	광주	광주여자상업고등학교				
	부산	부산정보과학고등학교				
	서울	경북여자정보산업고등학교	서울경영정보고등학교	서울여자상업고등학교	서울영상고등학교	성동여자실업고등학교
	서울	신정여자상업고등학교	영신여자실업고등학교	해성국제컨벤션고등학교		
	울산	울산미래정보고등학교	울산여자상업고등학교			
	인천	경인여자고등학교				
경북	기계고등학교					
인터넷비즈니스	부산	계성정보고등학교	한국테크노과학고등학교			
인터넷비즈니스과	강원	동해상업고등학교	성수여자고등학교	춘천실업고등학교		
	경기	안산여자정보고등학교				
	대구	구남여자정보고등학교	대구제일여자정보고등학교	상서여자정보고등학교	상서여자정보고등학교	
	서울	고명정보산업고등학교	구로여자정보산업고등학교			

<표 계속>

학 과 명	교육청	학 교 명				
인터넷비즈니스과	전북	영선고등학교				
	충남	금산산업고등학교				
	충북	진천상업고등학교				
	경북	영주동산고등학교	풍산고등학교			
인터넷상거래과	대전	대전여자상업고등학교				
	충남	당진정보고등학교	천안여자상업고등학교	충남인터넷고등학교		
	충북	옥천상업고등학교				
인터넷여행정보과	부산	해운대관광고등학교				
인터넷영상과	대전	대전여자상업고등학교				
	서울	세명컴퓨터고등학교				
	경북	영주동산고등학교				
인터넷전자과	경기	양평공업고등학교	주엽공업고등학교			
인터넷전자상거래과	서울	동명여자정보산업고등학교				
인터넷정보과	강원	강릉문성고등학교	영서고등학교	춘천실업고등학교		
	강원	화천정보산업고등학교				
	경기	경민여자정보산업고등학교	관악정보산업고등학교	군포정보산업고등학교	근명여자정보고등학교	남문고등학교
	경기	남양고등학교	반월정보산업고등학교	부명정보산업고등학교	성남정보산업고등학교	연천고등학교
	경기	창명여자고등학교	평촌정보산업고등학교	하성고등학교	한인고등학교	화성고등학교
	경남	명덕고등학교				
	경북	경주여자정보고등학교	구미정보고등학교	군위정보고등학교	문경관광고등학교	
	광주	동일전자정보고등학교				
	대전	대성여자정보과학교등학교				
	부산	대연정보고등학교	부산관광고등학교	성심정보고등학교		
	서울	구로여자정보산업고등학교				
	서울	영락여자상업고등학교				
	울산	울산경영정보고등학교				
	인천	문학정보고등학교				
	전남	성요셉여자고등학교				
	전북	백화여자고등학교	완산여자고등학교	전주제일고등학교		
	제주	고산관광정보고등학교				
	충북	보은정보고등학교	현도정보고등학교			
인터넷정보과정	충북	증평정보고등학교				
인터넷정보처리과	경기	성보정보고등학교	영북종합고등학교			
	인천	강남고등학교				

<표 계속>

학 과 명	교육청	학 교 명				
인터넷정보통신과	경기	태광고등학교				
	광주	광주정보고등학교				
	부산	대진정보통신고등학교				
	서울	선린인터넷고등학교	은평웹미디어고등학교			
	경북	경안여자정보고등학교	상주여자상업고등학교	성주여자고등학교	영천정보고등학교	죽변종합고등학교
경북	평해여자정보고등학교					
인터넷제어과	서울	성동공업고등학교				
인터넷통신과	강원	강릉정보공업고등학교	도계고등학교	춘천농공고등학교		
	서울	광신정보산업고등학교	서울디지털고등학교	서울전자고등학교		
	경기	신일정보산업고등학교				
인테리어디자인과	경기	안성두원공업고등학교				
	부산	부산관광고등학교	부산디자인고등학교			
	서울	서울로봇고등학교				
	인천	대원공업고등학교				
	제주	서귀포산업과학고등학교				
인테리어모델링 일반과정	서울	종로산업정보학교				
일본어관광통역	부산	동주여자상업고등학교				
자동생산과	서울	종로산업정보학교				
자동제어과	서울	경기기계공업고등학교				
자동차	부산	부산자동차고등학교				
자동차	경기	수원공업고등학교	안중고등학교	전곡고등학교		
자동차건설기계과	인천	부평공업고등학교				
자동차과	강원	대화고등학교	동광농공고등학교	원주공업고등학교	춘천기계공업고등학교	태백기계공업고등학교
	경기	동일공업고등학교	부천공업고등학교	산본공업고등학교	의정부공업고등학교	진영정보공업고등학교
	경기	파주고등학교	한인고등학교			
	경남	산청고등학교	창녕제일고등학교	초계고등학교		
	대구	경북기계공업고등학교부설산업학교	대구공업고등학교	조일공업고등학교		
	대전	대전공업고등학교	대전전자기계산업학교			
	부산	동명정보공업고등학교	동아공업고등학교	부산산업학교	부산자동차고등학교	부산전자공업고등학교
	서울	미래산업과학고등학교	서울산업정보학교	성수공업고등학교	신진과학기술고등학교	용산공업고등학교
	서울	인덕공업고등학교	한양공업고등학교			
	울산	현대정보과학고등학교				
	인천	인천기계공업고등학교	인평자동차정보고등학교			
전남	고흥영주종합고등학교	보성실업고등학교	순천공업고등학교	여수공업고등학교	여천실업고등학교	

<표 계속>

학 과 명	교육청	학 교 명				
자동차과	전남	영광실업고등학교	장흥실업고등학교	진도실업고등학교		
	전북	군산기계공업고등학교	순창제일고등학교	영선고등학교	장계공업고등학교	전주공업고등학교
	전북	줄포자동차공업고등학교				
	제주	서귀포산업과학고등학교				
	충남	논산공업고등학교	부여산업과학고등학교	운산공업고등학교	주산산업고등학교	
	충북	부강공업고등학교				
자동차기계과	경북	경주공업고등학교	금호공업고등학교	김천농공고등학교	상주공업고등학교	신라공업고등학교
	경남	경남자동차고등학교				
	광주	송의고등학교				
자동차디자인과	대전	대전동아공업고등학교				
자동차메카트로닉스과	강원	강릉정보공업고등학교				
자동차산업	부산	성지공업고등학교				
자동차시스템과	경북	포항제철공업고등학교				
자동차전자과	경기	파주공업고등학교				
자동차정비과	경남	경남자동차고등학교				
	경기	진영정보공업고등학교				
	경남	경남자동차고등학교				
	인천	인천산업정보학교				
자동차제어과	경북	경북자동차고등학교	경북항공고등학교	청송자동차정보고등학교		
자동차중기과	충남	논산공업고등학교				
자동차크리닉과	서울	휘경공업고등학교				
자동차특성화과	강원	강릉정보공업고등학교				
자동차/메카/전자기계과	광주	광주전자공업고등학교				
자동차금형과	경기	팔달공업고등학교				
자동차기계	서울	유한공업고등학교				
자동차회로과	경북	포항제철공업고등학교				
	대구	경북공업고등학교				
	인천	인천기계공업고등학교				
자동차로봇과	충북	충주공업고등학교				
자동차회로과	서울	서울로봇고등학교				
자동차회로과	대전	대덕전자기계고등학교				
자동차회로시스템과	인천	계산공업고등학교				
자동차시스템과	울산	울산정보통신고등학교				
	충남	연무대기계공업고등학교				

<표 계속>

학 과 명	교육청	학 교 명				
자영과	경남	경남자영고등학교				
	전남	전남생명과학고등학교				
자영농과	강원	춘천농공고등학교				
	전북	김제자영고등학교				
자영생명과학과	강원	춘천농공고등학교				
자영생명산업과	제주	서귀포산업과학고등학교				
자영수산과	전남	압해종합고등학교	완도수산고등학교			
	충남	충남해양과학고등학교				
	경북	포항해양과학고등학교				
자영식품산업과	경기	여주자영농업고등학교				
자영원예과	경기	여주자영농업고등학교				
	전북	김제자영고등학교				
자영조경과	경기	여주자영농업고등학교				
자영축산과	경기	여주자영농업고등학교				
	전북	김제자영고등학교				
자영해양생산과	경남	경남해양과학고등학교				
	전남	완도수산고등학교				
자원정보과	서울	서울공업고등학교				
자원환경과	인천	인천해양과학고등학교				
재료기술	경북	포항제철공업고등학교				
재료정보과	경기	시화공업고등학교				
	광주	전남공업고등학교				
	대구	경북기계공업고등학교				
	서울	성동공업고등학교	용산공업고등학교	한양공업고등학교		
전공탐색공통계열과	인천	부평공업고등학교				
전기	경기	청평공업고등학교				
전기·전자과	울산	현대정보과학고등학교				
전기·전자제어과	전남	장성실업고등학교				
전기계측제어과	대구	경상공업고등학교				
전기과	강원	강릉농공고등학교	김화공업고등학교	영월공업고등학교	원주공업고등학교	춘천기계공업고등학교
	강원	태백기계공업고등학교				
	경기	군자공업고등학교	부천공업고등학교	산본공업고등학교	안산공업고등학교	평택기계공업고등학교
	경남	김해건설공업고등학교	마산공업고등학교	삼천포공업고등학교	진주기계공업고등학교	창원기계공업고등학교
	광주	광주공업고등학교	광주전자공업고등학교			

<표 계속>

학 과 명	교육청	학 교 명				
전기과	대구	경북기계공업고등학교				
	부산	경남공업고등학교	부산공업고등학교			
	서울	경기기계공업고등학교	서울공업고등학교	서울공업고등학교	서울북공업고등학교	성동공업고등학교
	서울	수도전기공업고등학교	영등포공업고등학교	용산공업고등학교	유한공업고등학교	한양공업고등학교
	서울	휘경공업고등학교				
	인천	계산공업고등학교	인천기계공업고등학교	청학공업고등학교		
	전남	구림공업고등학교	목포공업고등학교	순천공업고등학교	여수공업고등학교	화순실업고등학교
	전북	삼례공업고등학교	전북기계공업고등학교	전주공업고등학교	칠보고등학교	
	제주	한림공업고등학교				
	충남	논산공업고등학교	서산농공업고등학교	장항공업고등학교	진산공업고등학교	천안공업고등학교
	충북	제천산업고등학교				
경북	상주공업고등학교	신라공업고등학교	안동공업고등학교	의성공업고등학교	홍해공업고등학교	
전기과(야)	전남	여수공업고등학교				
전기디지털정보과	광주	전남공업고등학교				
전기설비과	강원	거진종합고등학교				
	부산	부산디지털고등학교				
전기설비제어과	부산	경성전자정보고등학교				
	경북	경주공업고등학교	문경공업고등학교			
전기시스템제어과	경남	거제공업고등학교				
	충북	청주기계공업고등학교				
전자자동학과	서울	송파공업고등학교				
	대구	대구달서공업고등학교				
	대전	대전공업고등학교				
	전북	이리공업고등학교				
전기전자	대전	충남기계공업고등학교				
전기전자과	부산	서부산공업고등학교				
전기전자정보과	대전	경덕공업고등학교				
전기전자제어	경기	수원공업고등학교				
전기전자제어과	대구	경북공업고등학교				
전기정보과	대구	영남공업고등학교				
전기정보제어과	경기	양영디지털고등학교				
전기제어	경북	포항제철공업고등학교				

<표 계속>

학 과 명	교육청	학 교 명				
전기제어과	경기	안성두원공업고등학교	파주공업고등학교			
	부산	경성전자정보고등학교	동명정보공업고등학교	동의공업고등학교		
	서울	경기기계공업고등학교				
	울산	현대정보과학고등학교				
	인천	운봉공업고등학교				
	충남	공주공업고등학교				
전기제어시스템과	경기	군자공업고등학교	김포제일고등학교	안양공업고등학교		
	부산	성지공업고등학교				
전기철도시스템	울산	울산컴퓨터과학고등학교				
전력설비과	경기	양평공업고등학교				
전력제어과	인천	도화기계공업고등학교				
전문계열	부산	삼정정보고등학교				
전산건축디자인과	강원	경포고등학교				
전산건축설계과	강원	태백 기계공업고등학교				
전산기계응용과	경북	진보고등학교				
전산응용	대전	충남기계공업고등학교				
전산응용건축과	울산	현대정보과학고등학교				
전산응용기계과	강원	영월공업고등학교	춘천기계공업고등학교			
	경기	이천제일고등학교	안성두원공업고등학교			
	경남	삼천포공업고등학교	창원공업고등학교			
	광주	광주전자공업고등학교				
	대전	대전공업고등학교				
	부산	동의공업고등학교	부산전자공업고등학교	해운대공업고등학교		
	울산	현대정보과학고등학교				
	인천	인천여자공업고등학교				
전산응용설계과	전북	군산기계공업고등학교	이리공업고등학교			
	경북	문경공업고등학교	경주공업고등학교			
전산응용설계과	대전	대덕전자기계고등학교				
전산이용금형과	인천	계산공업고등학교				
전산이용기계과	인천	도화기계공업고등학교	청학공업고등학교			
	충북	충북전산기계고등학교				
전산이용설계과	인천	청학공업고등학교				
전산정보과	울산	울산상업고등학교				

<표 계속>

학 과 명	교육청	학 교 명				
전산회계정보과	충남	강경상업정보고등학교				
전자	경기	안중고등학교	청평공업고등학교			
	경북	금오공업고등학교				
전자계입과	서울	서울디지털고등학교				
전자계산기	경기	수원한일전산여자고등학교				
전자계산기과	강원	춘천농공고등학교				
	경기	김포제일고등학교	다산고등학교	동일공업고등학교		
	경남	경남산업고등학교	밀양공업고등학교	창원기계공업고등학교	한일전산여자고등학교	한일전산여자고등학교
	대전	대전전자기계산업학교				
	부산	부산전자공업고등학교				
	울산	현대정보과학고등학교				
	전남	염산전자공업고등학교	함평월야종합고등학교	해남공업고등학교		
	전북	전주공업고등학교				
	충북	증평공업고등학교				
전자계열	경북	상산전자고등학교	안강전자고등학교			
	부산	부산전자공업고등학교				
전자과	강원	강릉농공고등학교	김화공업고등학교	삼척전자공업고등학교	영월공업고등학교	원주공업고등학교
	강원	화천정보산업고등학교				
	경기	부천공업고등학교	안산공업고등학교	효명고등학교		
	경남	거창산업과학고등학교	경남전자고등학교	밀양공업고등학교	하동고등학교	함양제일고등학교
	광주	광주공업고등학교	금파공업고등학교	동일전자정보고등학교		
	대구	경북기계공업고등학교부설산업학교				
	대전	대전전자기계산업학교				
	부산	경남공업고등학교				
	서울	경기기계공업고등학교	덕일전자공업고등학교	덕일전자공업고등학교	동양공업고등학교	미래산업과학고등학교
	서울	서울공업고등학교	서울북공업고등학교	성동공업고등학교	은곡공업고등학교	한양공업고등학교
	서울	휘경공업고등학교				
	울산	현대정보과학고등학교				
	인천	계산공업고등학교				
	전남	고흥도화고등학교	구림공업고등학교	무안고등학교	신북전자공업고등학교	염산전자공업고등학교
	전남	장흥실업고등학교	황산실업고등학교			
	전북	강호향공고등학교	진안공업고등학교			
	제주	한림공업고등학교				
충남	장항공업고등학교	홍성공업고등학교				

<표 계속>

학 과 명	교육청	학 교 명				
전자과	충북	광혜원고등학교	미원공업고등학교	청주기계공업고등학교		
	경북	구미전자공업고등학교	상산전자고등학교	안동공업고등학교	영천전자고등학교	의성공업고등학교
	경북	청도전자고등학교	평해공업고등학교	홍해공업고등학교		
전자기계	대전	충남기계공업고등학교				
	경북	금오공업고등학교				
전자기계과	강원	강릉농공고등학교	동광농공고등학교	원주공업고등학교	태백기계공업고등학교	
	경기	안성두원공업고등학교	안양공업고등학교	평촌공업고등학교	평택기계공업고등학교	
	경남	마산공업고등학교	진주기계공업고등학교	창원기계공업고등학교		
	광주	광주전자공업고등학교	금파공업고등학교			
	대구	경북기계공업고등학교	경상공업고등학교	대구공업고등학교	대구동부공업고등학교	대구서부공업고등학교
	대구	대중금속공업고등학교	영남공업고등학교	조일공업고등학교		
	부산	동명정보공업고등학교	부산공업고등학교	부산기계공업고등학교	부산산업학교	부산자동차고등학교
	부산	서부산공업고등학교	알로이시오전자기계고등학교			
	서울	경기기계공업고등학교	단국공업고등학교	성동공업고등학교	신진과학기술고등학교	유한공업고등학교
	서울	은곡공업고등학교	한양공업고등학교	휘경공업고등학교		
	울산	울산정보통신고등학교				
	인천	인천기계공업고등학교	청학공업고등학교			
	전남	나주공업고등학교	담양공업고등학교	목포공업고등학교	여수전자화학고등학교	
	전북	강호항공고등학교	전북기계공업고등학교			
	충남	천안공업고등학교				
	충북	영동산업과학고등학교	제천산업고등학교	청주기계공업고등학교		
경북	금호공업고등학교	상산전자고등학교	신라공업고등학교			
전자로봇과	서울	광운전자공업고등학교				
전자비즈니스과	서울	동구여자상업고등학교				
전자상거래	대전	대전여자정보고등학교				
전자상거래과	경기	경민여자정보산업고등학교	군포정보산업고등학교	삼피고등학교	성남정보산업고등학교	신일정보산업고등학교
	경기	안산경영정보고등학교	오산정보고등학교	정명여자정보고등학교	하남정보산업고등학교	
	경남	고성고등학교				
	광주	송원여자상업고등학교	전남여자상업고등학교			
	대구	달성정보고등학교				
	부산	동주여자상업고등학교	부산정보고등학교	부성정보고등학교		
	서울	선린인터넷고등학교	신정여자상업고등학교			
	전남	순천효산고등학교				
전북	강호항공고등학교	군산여자상업고등학교	부안여자상업고등학교	익산고등학교	전주여자상업고등학교	

<표 계속>

학 과 명	교육청	학 교 명				
전자상거래과	충남	부여정보고등학교				
	충북	보은정보고등학교	현도정보고등학교			
	경북	경안여자정보고등학교	구미정보여자고등학교	성주여자고등학교	영천정보고등학교	평해여자정보고등학교
전자상거래학과	경기	청담정보통신고등학교				
전자응용과	강원	삼척전자공업고등학교				
	서울	광운전자공업고등학교	수도전기공업고등학교			
전자전산과	경기	광명공업고등학교	남양주공업고등학교	수원정보산업공업고등학교		
전자정보과	대구	영남공업고등학교				
	대전	대전동아공업고등학교	대전전자디자인고등학교			
	부산	부산전자공업고등학교				
	전북	남원용성고등학교				
	경북	경주공업고등학교				
전자정보통신과	경북	문경공업고등학교				
전자제어과	강원	삼척전자공업고등학교				
	부산	대광공업고등학교	대광공업고등학교	대광공업고등학교		
	인천	인천전자공업고등학교				
	전남	황산실업고등학교				
	충남	공주공업고등학교				
전자출판디자인과	인천	인천여자공업고등학교				
전자컴퓨터과	부산	성지공업고등학교				
	제주	서귀포산업과학고등학교				
전자통신	경기	수원공업고등학교				
전자통신과	경기	수원정보산업공업고등학교				
	경남	경남전자고등학교	밀양공업고등학교			
	광주	광주전자공업고등학교				
	대전	계룡공업고등학교	대전전자디자인고등학교			
	서울	광운전자공업고등학교	서울북공업고등학교			
	전북	삼례공업고등학교	정읍제일고등학교			
	경북	포항여자전자고등학교	포항해양과학고등학교			
전지전자정보과	전북	군산기계공업고등학교				
정밀기계	경남	거창산업과학고등학교				
정밀기계가공과	경남	창녕공업고등학교				
정밀기계과	강원	춘천기계공업고등학교	대백 기계공업고등학교			
	경기	평택기계공업고등학교				

<표 계속>

학 과 명	교육청	학 교 명				
정밀기계과	경남	진주기계공업고등학교	창원공업고등학교	창원기계공업고등학교		
	광주	광주공업고등학교				
	대구	경북기계공업고등학교				
	서울	서울공업고등학교				
	인천	정석항공공업고등학교				
	충남	연무대기계공업고등학교				
	충북	청주기계공업고등학교				
정밀기계조립과	경남	창녕공업고등학교				
정밀화학공업과	경기	양영디지털고등학교				
정보기술과	강원	사북고등학교				
정보시스템제어과	충북	충북공업고등학교				
정보전기과	인천	부평공업고등학교				
정보전산과	대구	경북기계공업고등학교부설산업학교				
	인천	인천정보산업고등학교				
정보전자과	경기	고양고등학교	군자공업고등학교	동두천중앙고등학교	동일공업고등학교	삼일공업고등학교
	경기	양영디지털고등학교	의정부공업고등학교	장호공업고등학교	과주공업고등학교	
	대구	대구달서공업고등학교	대구동부공업고등학교	대구전자공업고등학교		
	대전	계룡공업고등학교				
	부산	경성전자정보고등학교	동명정보공업고등학교	부산디지털고등학교	부일전자디자인고등학교	
	서울	서울전자고등학교	성수공업고등학교	송파공업고등학교		
	인천	강남고등학교	인천전자공업고등학교	인천정보산업고등학교		
	전남	화순실업고등학교				
충북	충주공업고등학교					
정보전자디자인과	서울	서울디자인고등학교				
정보처리	경기	동두천정보산업고등학교				
	대전	대전여자정보고등학교				
정보처리과	강원	강릉문성고등학교	도계전산정보고등학교	동해평희고등학교	동해상업고등학교	상지대관령고등학교
	강원	상지여자고등학교	석정여자고등학교	성수여자고등학교	신철원고등학교	양양여자고등학교
	강원	원주정보공업고등학교	인제고등학교	정선정보공업고등학교	진부고등학교	철원여자고등학교
	강원	홍천정보과학고등학교	황지정보산업고등학교	횡성여자고등학교		
	경기	경일고등학교	경화여자고등학교	곤지암고등학교	광동고등학교	광명정보산업고등학교
	경기	광탄종합고등학교	금곡고등학교	남양고등학교	대부고등학교	매향여자정보고등학교
	경기	분산여자고등학교	반월정보산업고등학교	백암고등학교	보영여자고등학교	부명정보산업고등학교
경기	부천정보산업고등학교	분당정보산업고등학교	삼곡고등학교	성일정보고등학교	수원정보산업공업고등학교	

<표 계속>

학과명	교육청	학교명				
정보처리과	경기	신일정보산업고등학교	안산경영정보고등학교	안산정보산업고등학교	안성종합고등학교	안양여자상업고등학교
	경기	양서고등학교	여강고등학교	여주여자고등학교	여주제일고등학교	오산정보고등학교
	경기	율면고등학교	일동고등학교	일산정보산업고등학교	장호원고등학교	적성종합고등학교
	경기	정명여자정보고등학교	조종고등학교	죽산종합고등학교	지평고등학교	진영정보공업고등학교
	경기	진영정보공업고등학교	진위고등학교	창명여자고등학교	통진고등학교	파주여자고등학교
	경기	평택여자고등학교	하남정보산업고등학교			
	경남	가조익천고등학교	경남관광고등학교	고성고등학교	김해한일여자고등학교	남해정보산업고등학교
	경남	명덕고등학교	밀양동명고등학교	사천여자고등학교	산청고등학교	삼천포여자고등학교
	경남	선명여자고등학교	안의고등학교	양산여자고등학교	영산여자고등학교	진해세화여자고등학교
	경남	진해중앙고등학교	창녕대성고등학교	창녕여자고등학교	초계고등학교	충렬여자고등학교
	경남	통영제일고등학교	함안대산고등학교	함양제일고등학교		
	광주	동일전자정보고등학교	서진여자고등학교			
	대구	경북여자정보고등학교	경북여자정보고등학교	구남여자정보고등학교	구남여자정보고등학교	대구여자상업정보고등학교
	대구	중앙경영정보고등학교				
	부산	경일고등학교	동호정보고등학교	부산관광고등학교	부산마케팅고등학교	부산여자상업고등학교
	부산	부성정보고등학교	삼정정보고등학교			
	서울	경기여자상업고등학교	경북여자정보산업고등학교	고명정보산업고등학교	대일여자정보산업고등학교	덕수고등학교
	서울	도봉정보산업고등학교	동명여자정보산업고등학교	동산정보산업고등학교	동일여자전산디자인고등학교	보인고등학교
	서울	서서울생활과학고등학교	선정관광고등학교	송곡여자정보산업고등학교	신정여자상업고등학교	업광여자정보교육고등학교
	서울	예일디자인고등학교	은일정보산업고등학교	일신여자상업고등학교	장훈고등학교	정화여자상업고등학교
	서울	현강여자정보고등학교	화곡여자정보산업고등학교			
	울산	울산경영정보고등학교	울산미래정보고등학교	울산정보산업고등학교		
	인천	선화여자상업고등학교	인천여자상업고등학교	인천중앙여자상업고등학교		
	전남	고흥실업고등학교	금산종합고등학교	나주여자고등학교	대덕종합고등학교	목포성신고등학교
	전남	목포여자상업고등학교	목포중앙고등학교	백제고등학교	별교제일고등학교	법성고등학교
	전남	병영상업고등학교	봉래종합고등학교	북평상업고등학교	성요셉여자고등학교	송지종합고등학교
	전남	순천창암고등학교	여수정보과학고등학교	영광정보산업고등학교	영산포고등학교	장흥실업고등학교
	전남	지명고등학교	진도실업고등학교	진성여자고등학교	화순실업고등학교	황산실업고등학교
	전북	강호항공고등학교	고산고등학교	고창북고등학교	군산남고등학교	군산상업고등학교
	전북	군산상업고등학교	군산여자상업고등학교	군산영광여자고등학교	김제여자고등학교	남원국악예술고등학교
	전북	만경여자고등학교	무주고등학교	부안고등학교	부안여자상업고등학교	설천고등학교
	전북	신태인고등학교	안성고등학교	여산고등학교	오수고등학교	왕신여자고등학교
	전북	원광정보예술고등학교	원광정보예술고등학교 산업체특별학급	익산고등학교	임실고등학교	임실서고등학교

<표 계속>

학 과 명	교육청	학 교 명				
정보처리과	전북	장수고등학교	전주여자상업고등학교	전주제일고등학교	진경여자고등학교	한별고등학교
	전북	함열고등학교	함열여자고등학교			
	제주	에월고등학교	제주여자상업고등학교	제주중앙고등학교	제주중앙고등학교	중문상업고등학교
	제주	표선고등학교	함덕정보산업고등학교			
	충남	강경상업정보고등학교	공주정보고등학교	광천정보고등학교	금산산업고등학교	논산여자상업고등학교
	충남	당진정보고등학교	대천여자상업고등학교	서천여자정보고등학교	예산정보미디어고등학교	온양한울고등학교
	충남	천안여자상업고등학교	천안정보고등학교	청양여자정보고등학교	태안여자고등학교	대성여자상업고등학교
	충북	매곡고등학교	옥천상업고등학교	제천상업고등학교	청주여자상업고등학교	충주여자상업고등학교
	충북	학산정보고등학교				
	경북	경북인터넷고등학교	경산여자전산고등학교	경안여자정보고등학교	경주정보고등학교	고령여자종합고등학교
	경북	구룡포여자종합고등학교	구미정보고등학교	구미정보여자고등학교	금오여자고등학교	기계고등학교
	경북	김천상업고등학교	다인종합고등학교	동지여자상업고등학교	매화종합고등학교	명인정보고등학교
	경북	봉양정보고등학교	상주여자상업고등학교	선덕여자고등학교	영천성남여자고등학교	영해여자정보고등학교
경북	울릉종합고등학교	죽변종합고등학교	진보고등학교	청송여자종합고등학교	춘양상업고등학교	
경북	태화고등학교	평해여자정보고등학교				
정보처리학과	경기	청담정보통신고등학교				
정보컴퓨터계열	부산	부일전자디자인고등학교				
정보컴퓨터과	경기	경민정보산업공업고등학교				
정보통신	충북	진천농공고등학교	금오공업고등학교			
정보통신계열	부산	대진정보통신고등학교				
정보통신과	강원	강릉농공고등학교	거진종합고등학교	봉의고등학교	북평고등학교	
	경기	경민정보산업공업고등학교	주엽공업고등학교			
	광주	광주전산고등학교				
	대구	대구전자공업고등학교				
	대전	계룡공업고등학교				
	부산	금정전자공업고등학교	대양전자정보고등학교	부산전자공업고등학교	부일전자디자인고등학교	
	서울	강서공업고등학교				
	서울	덕일전자공업고등학교	도봉정보산업고등학교	동일여자전산디자인고등학교	동호정보공업고등학교	서울산업정보학교
	서울	선린인터넷고등학교	수도전기공업고등학교	신경여자실업고등학교	염광여자정보교육고등학교	은곡공업고등학교
	서울	화곡여자정보산업고등학교				
	울산	울산정보통신고등학교				
	인천	대현공업고등학교	인천전자공업고등학교	인천정보산업고등학교		
	전남	목포성신고등학교	보성복내종합고등학교	순천청암고등학교	신북전자공업고등학교	여수정보과학고등학교
전남	한국항만물류고등학교					

<표 계속>

학 과 명	교육청	학 교 명				
정보통신과	전북	덕암정보고등학교				
	충남	예산전자공업고등학교				
	경북	구미전자공업고등학교	신라공업고등학교			
정보통신응용과	전북	이리공업고등학교				
정보해양과	인천	인천해양과학고등학교				
정보회계과	울산	울산정보산업고등학교				
제과제빵과	대구	경북기계공업고등학교부설산업학교				
	부산	부산산업학교				
	서울	아현산업정보학교				
	전북	남원제일고등학교				
제과제빵학과	전북	학산고등학교				
제어전기과	경기	주엽공업고등학교	의정부공업고등학교			
제품디자인과	대전	대전전자디자인고등학교				
제품모델링과	대전	대덕전자기계고등학교				
조경과	경남	진영제일고등학교	창녕제일고등학교			
	전남	광양실업고등학교	구례농업고등학교			
	전북	전주생명과학고등학교				
	충남	천안농업고등학교				
	충북	제천제일고등학교	청주농업고등학교	충주농업고등학교		
조경원예과	경기	이천제일고등학교				
	전북	정읍제일고등학교				
조경토목과	강원	춘천농공고등학교				
조리	서울	종로산업정보학교				
조리과	경기	한국조리과학고등학교				
	경남	경남산업고등학교				
	부산	부산산업학교				
	서울	서울산업정보학교				
	울산	울산생활과학고				
	전남	전남조리과학고등학교				
	전북	고창여자고등학교	덕암정보고등학교			
경북	경북생활과학고등학교					
조리과학과	강원	동광농공고등학교				
	광주	광주자연과학고등학교				
	서울	서서울생활과학고등학교	세민정보고등학교	송곡여자정보산업고등학교	신정여자상업고등학교	
	인천	인천생활과학고등학교				

<표 계속>

학 과 명	교육청	학 교 명				
조리과학과정	충북	증평정보고등학교				
조선캐드과	경남	거제공업고등학교				
중국교역과	전북	진경여자고등학교				
중국어관광통역	서울	종로산업정보학교				
중기과	경남	김해건설공업고등학교				
중기자동차과	서울	서울공업고등학교				
지능형로봇과	대구	경상공업고등학교				
지적과	전남	여수공업고등학교				
	충남	천안농업고등학교				
지적정보과	대구	경상공업고등학교				
	전남	나주공업고등학교				
직업과정	부산	동주여자상업고등학교				
차량공업과	제주	영주고등학교				
차산업경영과	전남	보성실업고등학교				
창작만화과	울산	울산애니원고등학교				
철강기계과	충남	합덕산업고등학교				
첨단산업기계과	부산	성지공업고등학교				
축산경영과	충남	공주생명과학고등학교				
축산과	경기	포천일고등학교				
축산자원과학과	경북	한국생명과학고등학교				
출판광고과	전남	목포중앙고등학교				
캐릭터과	광주	광주여자상업고등학교				
컨벤션경영과	서울	해성국제컨벤션고등학교				
컨벤션영어과	서울	해성국제컨벤션고등학교				
컨텐츠미디어과	경기	은혜고등학교				
컴퓨터어전기과	경남	진주기계공업고등학교				
컴퓨터게임개발과	울산	울산애니원고등학교				
컴퓨터게임제작	경기	한국애니메이션고등학교				
컴퓨터공업과	부산	부산디지털고등학교				
	제주	영주고등학교				
컴퓨터과	경기	안산공업고등학교	한인고등학교			
	부산	부일전자디자인고등학교				
	서울	리라컴퓨터고등학교	미래산업과학고등학교	서울전자고등학교	송파공업고등학교	한강전자공예고등학교
	서울	한세전산고등학교				

<표 계속>

학 과 명	교육청	학 교 명				
컴퓨터과학과	대전	대성여자정보과학고등학교				
컴퓨터그래픽과	강원	원주정보공업고등학교				
	경기	성보정보고등학교	신일정보산업고등학교	오산정보고등학교		
	대구	경북여자정보고등학교				
	부산	동아공업고등학교	부산산업학교			
	서울	대경정보산업고등학교	서울산업정보학교	서울전자고등학교	서울전자고등학교	은곡공업고등학교
	울산	울산정보산업고등학교				
	전남	목포여자상업고등학교	백제고등학교	영산포고등학교		
	전북	군산상업고등학교	군산상업고등학교	덕암정보고등학교	백화여자고등학교	원광정보예술고등학교
	전북	전주여자상업고등학교	전주제일고등학교			
충남	광천정보고등학교	대전여자상업고등학교	부여정보고등학교	천안정보고등학교	충남인터넷고등학교	
컴퓨터그래픽디자인과	서울	경북여자정보산업고등학교	대경정보산업고등학교	서울경영정보고등학교	서일정보산업고등학교	영신여자실업고등학교
	서울	대경정보산업고등학교				
	서울	서울경영정보고등학교				
	서울	서일정보산업고등학교				
	서울	영신여자실업고등학교				
컴퓨터네트워크	경북	포항제철공업고등학교				
컴퓨터네트워크과	서울	서울전자고등학교	한양공업고등학교			
	충남	금산산업고등학교				
컴퓨터디자인과	경남	남해정보산업고등학교	밀성제일고등학교			
	광주	송원여자상업고등학교				
	대구	대구제일여자정보고등학교				
	서울	동일여자전산디자인고등학교				
	경북	포항동성고등학교				
컴퓨터미디어과	서울	대진디자인고등학교	은평웹미디어고등학교			
컴퓨터시스템과	인천	인천여자공업고등학교				
컴퓨터실용음악과	부산	부산컴퓨터과학고등학교				
	서울	리라컴퓨터고등학교				
컴퓨터응용과	강원	춘천농공고등학교				
	부산	금정전자공업고등학교	대양전자정보고등학교	부산진여자상업고등학교	부산진여자상업고등학교	
	인천	인천전자공업고등학교				
	충남	부여전자고등학교				

<표 계속>

학 과 명	교육청	학 교 명				
컴퓨터응용기계과	강원	강릉농공고등학교	동광농공고등학교	춘천기계공업고등학교		
	경기	김포제일고등학교	부천공업고등학교	삼일공업고등학교	성남공업고등학교	시화공업고등학교
	경기	안양공업고등학교	의정부공업고등학교			
	경남	거제공업고등학교	경진고등학교	진주기계공업고등학교	창녕공업고등학교	
	광주	송의고등학교				
	대구	대구달서공업고등학교				
	부산	동아공업고등학교	부산공업고등학교			
	서울	경기기계공업고등학교				
	서울	동양공업고등학교	성동공업고등학교	수도전기공업고등학교	신진과학기술고등학교	용산공업고등학교
	서울	인덕공업고등학교				
	인천	부평공업고등학교				
	전남	목포공업고등학교	해남공업고등학교			
충남	장항공업고등학교	주산산업고등학교	진산공업고등학교			
경북	아포공업고등학교	홍해공업고등학교				
컴퓨터응용기계설계	경남	거창산업과학고등학교				
컴퓨터응용디자인과	인천	인천디자인고등학교				
컴퓨터응용설계과	경남	창녕공업고등학교				
	광주	광주공업고등학교				
	충북	청주기계공업고등학교				
컴퓨터응용전기과	경기	삼일공업고등학교	양평공업고등학교	평촌공업고등학교		
	충남	연무대기계공업고등학교	진산공업고등학교			
	경남	창녕공업고등학교				
	전남	장흥실업고등학교				
컴퓨터응용제어과	부산	대광공업고등학교	부산디지털고등학교			
	울산	울산정보통신고등학교				
	인천	운봉공업고등학교				
컴퓨터응용통신과	경남	진영제일고등학교				
컴퓨터응용화공과	경기	부천공업고등학교				
컴퓨터응용화학과	부산	성지공업고등학교				
컴퓨터전기과	서울	광운전자공업고등학교	단국공업고등학교	서울디자인고등학교	성수공업고등학교	세명컴퓨터고등학교
	충남	논산공업고등학교				
컴퓨터전자	울산	울산컴퓨터과학고등학교				

<표 계속>

학 과 명	교육청	학 교 명				
컴퓨터전자과	강원	도계고등학교				
	경남	경진고등학교				
	대전	대덕전자기계고등학교				
	서울	경기기계공업고등학교	광운전자공업고등학교	동호정보공업고등학교	삼일공업고등학교	
	충남	금산산업고등학교	예산전자공업고등학교	청양농공업고등학교		
충북	청주기계공업고등학교					
컴퓨터전자과2·1체제	경남	경진고등학교				
컴퓨터전자전기과	광주	송의고등학교				
컴퓨터정보	서울	중로산업정보학교				
컴퓨터정보계열	부산	부산컴퓨터과학고등학교				
컴퓨터정보과	대구	대구전자공업고등학교				
	부산	대진정보통신고등학교	동주여자상업고등학교			
	전북	온고을여자고등학교				
	경북	구미전자공업고등학교	상산전자고등학교	청송자동차정보고등학교	포항동성고등학교	
컴퓨터정보전자과	인천	계산공업고등학교				
	전남	옥과고등학교				
컴퓨터정보통신과	부산	서부산공업고등학교				
	인천	인천정보산업고등학교				
컴퓨터제어	울산	울산컴퓨터과학고등학교				
컴퓨터제어과	광주	광주정보고등학교				
	부산	해운대공업고등학교				
	서울	성동공업고등학교				
컴퓨터제어기계과	충남	서산농공업고등학교				
컴퓨터제어전기과	경기	시화공업고등학교				
	경남	창녕공업고등학교				
	전남	해남공업고등학교				
컴퓨터직업과정	경기	부천실업고등학교				
컴퓨터측정디자인과	인천	부평디자인과학고등학교				
테크노경영과	경기	경일고등학교				
	서울	선린인터넷고등학교				
텍스타일디자인과	대구	영남공업고등학교				
토목과	강원	강릉농공고등학교	영월공업고등학교	원주공업고등학교	정선정보공업고등학교	춘천기계공업고등학교
	경남	김해건설공업고등학교	단성고등학교	하동고등학교		
	광주	광주공업고등학교				

<표 계속>

학 과 명	교육청	학 교 명				
토목과	서울	서울공업고등학교	성동공업고등학교			
	인천	인천기계공업고등학교				
	전남	나주공업고등학교	담양공업고등학교	목포공업고등학교	여수공업고등학교	
	전북	전주공업고등학교				
	제주	한림공업고등학교				
	충남	천안공업고등학교				
	충북	단양공업고등학교	증평공업고등학교	충주공업고등학교		
경북	상주공업고등학교	의성공업고등학교	평해공업고등학교			
토목과(야)	전남	여수공업고등학교				
토목설계과	대구	경북공업고등학교				
토목정보과	대구	경상공업고등학교	대구동부공업고등학교			
	충남	천안농업고등학교				
토지행정과	충남	천안농업고등학교				
토탈미용과	인천	인천생활과학고등학교				
	전남	여천실업고등학교				
토탈뷰티과	경남	진영제일고등학교				
	제주	고산관광정보고등학교				
통상외국어과	부산	동주여자상업고등학교	부산여자상업고등학교	부산정보고등학교	성심정보고등학교	
통상정보과	경기	일산정보산업고등학교				
통신과	경기	가평고등학교	부천공업고등학교			
통합과정	충북	증평정보고등학교				
통합형	전남	목포공업고등학교	장성실업고등학교			
특수	경남	경남관광고등학교				
특수산업설비과	경남	거제공업고등학교				
특수산업설비기계과	경남	창원공업고등학교				
특수학급	울산	울산자연고학교등학교				
	경북	김천농공고등학교	문경공업고등학교	상산전자고등학교		
패션디자인과	강원	춘천실업고등학교				
	경기	안산여자정보고등학교				
	부산	한독문화여자고등학교				
	서울	아현산업정보학교	예일디자인고등학교			
경북	경북생활과학고등학교					
패션스타일리스트과	인천	인천산업정보학교				
패션신소재설계과	대구	경북공업고등학교				

<표 계속>

학 과 명	교육청	학 교 명				
퓨전테크기계과	인천	부평공업고등학교				
피부미용과	경기	진영정보공업고등학교				
	광주	동일전자정보고등학교				
	서울	동산정보산업고등학교				
	경북	경북생활과학고등학교	영주동산고등학교			
한국음악과	전북	한국전통문화고등학교				
한국회화과	전북	한국전통문화고등학교				
한약자원과	경남	산청고등학교				
	충남	금산산업고등학교				
한양식조리과	서울	아현산업정보학교				
항공경영정보과	전북	강호항공고등학교				
항공과	전북	강호항공고등학교				
	충북	청주기계공업고등학교				
항공기계과	경남	경남항공고등학교				
	전북	강호항공고등학교				
항공사무과(상업)	인천	영종국제물류고등학교				
항공산업기술과	충북	청주기계공업고등학교				
항공서비스과	전북	강호항공고등학교				
항공시설관리과	인천	정석항공공업고등학교				
항공유통과(상업)	인천	영종국제물류고등학교				
항공전자과	경남	경남항공고등학교				
	서울	서울산업정보학교				
	인천	정석항공공업고등학교				
	전북	강호항공고등학교				
	경북	경북항공고등학교				
항공정비과	인천	정석항공공업고등학교				
	경북	경북항공고등학교				
항만물류과	전남	한국항만물류고등학교				
항만정보시스템과	전남	한국항만물류고등학교				
항해과	부산	부산해사고등학교				
	인천	인천해사고등학교				
해양기술과	경남	경남해양과학고등학교				
해양산업과	제주	제주관광해양고등학교				

<표 계속>

학 과 명	교육청	학 교 명				
		해양생산과	충남	충남해양과학고등학교		
	경북	구룡포종합고등학교	울릉종합고등학교	포항해양과학고등학교		
해양정보과	경북	포항해양과학고등학교				
해킹방어과	경기	한국디지털미디어고등학교				
해킹보안과	서울	한세전산고등학교				
향장화공과	대구	대구전자공업고등학교				
헤어디자인	전북	덕암정보고등학교				
헤어미용학과	전북	학산고등학교				
호텔경영과	부산	부산정보관광고등학교				
호텔정보과	부산	부산정보관광고등학교				
호텔조리과	대구	상서여자정보고등학교				
	부산	부산정보관광고등학교				
	인천	인천산업정보학교				
호텔조리학과	전북	학산고등학교				
화공과	전남	순천공업고등학교	여수전자화학고등학교	전남조리과학고등학교	해남공업고등학교	
	충남	장항공업고등학교				
	충남	천안공업고등학교				
화장품응용과학과	강원	춘천실업고등학교				
화학공업	경기	청평공업고등학교				
화학공업과	경기	군자공업고등학교	삼일공업고등학교	안산공업고등학교	의정부공업고등학교	일동고등학교
	서울	강서공업고등학교	동양공업고등학교			
	인천	청학공업고등학교				
	충남	논산공업고등학교				
	충북	단양공업고등학교				
화웨이디자인과	전북	남원용성고등학교				
	충북	제천제일고등학교				
화웨이장식과	경기	고양고등학교	광주중앙고등학교			
화웨이장식조경과	전남	호남원예고등학교				
화웨이조경디자인과	서울	아현산업정보학교				
환경개발정보과	울산	현대정보과학고등학교				
환경공업과	경기	삼일공업고등학교				
	서울	강서공업고등학교	삼일공업고등학교			
	인천	부평디자인과학고등학교				
	제주	영주고등학교				

<표 계속>

학 과 명	교육청	학 교 명				
환경과학과	인천	부평디자인과학고등학교				
환경기술과	전남	순천전자고등학교				
환경보전과	경기	용인농생명산업고등학교				
	충북	제천제일고등학교	충주농업고등학교			
환경시스템과	광주	광주전자공업고등학교				
환경조경과	강원	영서고등학교				
	부산	동래원예고등학교				
환경화공과	광주	송의고등학교				
	대구	경북공업고등학교	영남공업고등학교			
	대전	경덕공업고등학교				
	부산	동명정보공업고등학교	동아공업고등학교			
	서울	강서공업고등학교	서울공업고등학교	서울북공업고등학교		
	전북	김계고등학교				
환경화학공업과	울산	울산공업고등학교				
	전북	이리공업고등학교				
	경북	경주공업고등학교	의성공업고등학교			
회계금융과	대구	대구제일여자정보고등학교				
회계정보과	대구	구남여자정보고등학교				
	인천	인천중앙여자상업고등학교				
	전남	목포여자상업고등학교				
	충남	광천정보고등학교	당진정보고등학교	대천여자상업고등학교	천안여자상업고등학교	청양여자정보고등학교
CAD&모델링과	인천	인천여자공업고등학교				
CAD/CAM	서울	종로산업정보학교				
CAD/CAM과	경남	경남자동차고등학교				
	서울	동호정보공업고등학교				
CNC밀링	대전	충남기계공업고등학교				
CNC선반	대전	충남기계공업고등학교				
E마케팅과	인천	영화여자정보고등학교				
	대구	구남여자정보고등학교				
e비즈니스	인천	부평정보고등학교				
e-비즈니스과	경기	관악정보산업고등학교	남양고등학교	분당정보산업고등학교	정명여자정보고등학교	한국디지털미디어고등학교
	경남	경남정보고등학교				
	대전	대성여자정보과학고등학교	대전여자상업고등학교			
	부산	성심정보고등학교				

<표 계속>

학 과 명	교육청	학 교 명				
e-비즈니스과	서울	대동정보산업고등학교				
	인천	문성정보미디어고등학교	선화여자상업고등학교			
	전남	목포여자상업고등학교	법성고등학교	진도실업고등학교		
	전북	온고을여자고등학교	전주여자상업고등학교			
	충남	예산정보미디어고등학교	청양여자정보고등학교			
e-비즈니스과(야)	전남	목포여자상업고등학교				
e-비즈니스과	경기	하성고등학교				
e-스포츠과	인천	인천산업정보학교				
e-전기과	부산	부산기계공업고등학교				
M비즈니스과	전북	진경여자고등학교				
u-마케팅과	부산	부산마케팅고등학교				

Ⅲ. 전문계 고등학교 주소록

1. 농업계 고등학교 주소록

시도	설립	인가 형태	운영 태	학 교 명	계열설치					교장 성명	DDD	전화번호				전 송 (FAX)	우편	주소 홈페이지	비고
					농업	공업	상업	수해	가사			기타	교장실	교무부	실습부				
강원	공	전문	특목	홍천농업고등학교	○					김영산	33	434-3335	434-2736	434-2736	434-2737	434-8584	250-802	강원도 홍천군 홍천읍 번영로 416 http://www.hongnong.hs.kr	정보화교육연구시범학교
경기	공	전문	일반	발안농생명산업고등학교	○					이준용	31	352-9511	352-9513	352-6035	352-9512	352-9515	445-923	화성시 향남읍 평리 62-1 http://www.balan.hs.kr/	자율학교
경기	공	전문	일반	수원농생명과학고등학교	○					홍영표	31	245-3101	245-0310	244-8214	245-3102	246-5782	440-050	경기도 수원시 장안구 영화동 45 www.sunong.hs.kr	
경기	공	전문	특목	여주자영농업고등학교	○					박봉식	31	883-2844	880-2703	880-2712	880-2731	883-2841	469-800	경기도 여주군 여주읍 하리 산 4번지 www.farms.or.kr	
경기	공	전문	일반	용인농생명산업고등학교	○					정 훈	31	336-7202	336-8098		335-4604	336-7741	449-832	경기도 용인시 처인구 이동면 송전리 692번지 http://www.yongin-ai.hs.kr	
경남	공	실업	특목	경남자영고등학교	○					남연우	55	855-0222	855-0223		855-0224	852-1453	664-932	경상남도 사천시 정동면 화암리746-1 www.jayoung.hs.kr	산학연계연구학교
경남	공	실업	특성	김해생명과학고등학교	○					박영일	55	326-3450	346-3452	326-3455	326-3451	326-3457	621-920	김해시 외동 743번지 김해생명과학고등학교 www.kimhae-agh.hs.kr	김해농업고등학교(2006)
경북	공	전문	특목	한국생명과학고등학교	○					권정관	054	852-2117	852-3164		852-4419	854-2237	760-310	경북 안동시 옥동 1202 http://hansaenghs.kr	안동생명과학고등학교(2007)
대구	공	실업	특성	대구자연과학고등학교	○					이영우	53	790-0101	790-0114	790-0105	790-0123	791-5718	706-230	대구광역시 수성구 달구벌대로145번지 http://www.dns.hs.kr	
대전	공	실업	특성	유성생명과학고등학교	○					서시완	42	820-5801	820-5812	820-5838	820-5800	822-7923	305-800	대전광역시 유성구 구암6길 38 http://yuseong-bst.hs.kr	
부산	공	전문	특성	동래원예고등학교	○					고백진	51	550-3777	550-3700	550-3711	550-3772	553-4630	607-031	부산광역시 동래구 온천1동 386번지 wonyea.hs.kr	직업교육연구학교
울산	공	실업	실업	울산자연고등학교	○					배기명	52	263-2021	263-2023	263-2025	263-2022	263-2019	689-808	울주군 언양읍 여음리 270번지 http://www.uns.hs.kr/class/	특성화위탁/지원연구학교
전남	공	실업	일반	구례농업고등학교	○					이원재	061	782-2689	782-2691		782-2690	782-4563	542-805	전남 구례군 구례읍 봉서리 1066 www.gunong.hs.kr	
전남	공	실업	특목	전남생명과학고등학교	○					허정섭	061	432-9200	432-9672	433-2219	432-9670	434-4218	527-800	전남 강진군 강진읍 교촌리 281 http://gangjin-ag.hs.kr	강진농업고등학교(2007), 특성화지원연구학교
전남	공	실업	특성	호남원예고등학교	○					홍희준	061	331-7436	331-7314		331-9167	331-7668	520-824	전남 나주시 급천면 원곡리 253-1 www.honamh.hs.kr	
전북	공	실업	특목	김제자영고등학교	○					김인수	63	546-5312	546-5313	546-5314	546-5311	546-8426	576-020	김제시신흥동439번지 www.kjah.hs.kr	직업교육연구시범학교
전북	공	실업	일반	전주생명과학고등학교	○					양덕수	63	246-2231	244-2103	246-2732	244-2102	246-6013	561-232	전주시 덕진구 인후동2가 24번지 http://www.jls.hs.kr	방과후학교 연구학교 전주생명과학고등학교(2006)
전북	공	실업	실업	한국경마축산고	○					이종률	63	634-2030	634-2031		634-2032	634-2033	590-831	전북 남원시 운봉읍 준항리 산53-1 http://www.horseman.hs.kr	평생교육시범학교
충남	공	실업	특목	공주생명과학고등학교	○					이문하	41	858-3502	858-3505	858-3506	858-3501	858-3513	314-110	충남 공주시 신관동 495-3 http://www.gongju-agr.hs.kr	공주농업고등학교(2006년)
충남	공	실업	일반	천안농업고등학교	○					김승태	41	551-3058	551-3057	555-9876	551-3056	567-0792	330-952	충남 천안시 원성동 260번지 www.chonan-agh.hs.kr	
충북	공	전문	특목	보은자영고등학교	○					윤병진	43	543-1109	543-1107	543-1107	543-1105	542-8946	376-803	충북보은군보은읍교사리100번지 http://www.bounjayeong.hs.kr/	지역혁신 산업과 연계한 특성화 지원 연구학교
충북	공	전문	일반	청주농업고등학교	○					임창재	43	256-4903	256-4902	257-6637	256-4901	255-0548	360-170	청주시 상당구 내덕동 322번지 http://125.249.159.3	교육행정정보시스템시범학교
충북	공	전문	일반	충주농업고등학교	○					강대식	43	844-7562	851-2394	844-7560	844-7561	847-0903	380-959	충청북도 충주시 봉방동 72번지 http://chungju-ag.hs.kr	비즈쿨시범학교

2. 공업계 고등학교 주소록

시도	설립 형태	인기 형태	유형	학교명	계열설치					교장 성명	DDD	전화번호				전 송 (FAX)	우편	주소 홈페이지	비고	
					농업	공업	상업	수해	가사			기타	교장실	교무부	실습부					행정실
강원	공	전문	일반	김화공업고등학교		○					박학전	33	458-4221	458-4223	458-3359	458-4224	458-5633	269-840	강원도 철원군 와수6리 589-5 http://www.gimhwatech.hs.kr	산학협동연구시범학교
강원	공	전문	특성	삼척전자공업고등학교		○					최규동	33	570-1200	570-1246	570-1275	570-1212	570-1203	245-832	강원도 삼척시 근덕면 교가리 540 http://www.set.hs.kr	산학협력연구시범학교
강원	공	전문	일반	영월공업고등학교		○					최명순	33	373-2763	373-2764	373-2762	373-2765	374-4050	230-805	강원도 영월군 영월읍 영흥리 805 http://youngwol-th.hs.kr/	비즈쿨연구시범학교
강원	공	전문	일반	원주공업고등학교		○					김강영	33	747-6161	747-6162	747-6395	747-6163	747-6164	220-160	강원도 원주시 행구동 125-2 http://www.wonjugg.hs.kr/	직업교육연구시범학교
강원	공	전문	일반	춘천기계공업고등학교		○					김원식	33	258-8500	258-8502	258-8504	258-8563	242-0380	200-957	강원도 춘천시 후평공단4길 51 http://www.ccm.hs.kr/	특성화위탁/ 지원프로그램연구학교
강원	공	전문	일반	태백기계공업고등학교		○					백명진	33	580-5901	580-5911	580-5821	580-5800	580-5900	235-100	강원도 태백시 장성동 110-1 http://125.248.168.254	직업교육연구시범학교
경기	공	전문	일반	군자공업고등학교		○					류수현	31	489-8001	489-8010	489-8030	489-8003	489-8059	429-801	경기도 시흥시 거모동 1418-2 gunja.hs.kr	직업교육연구학교
경기	공	전문	일반	남양주공업고등학교		○					김일표	31	593-4346	593-4346	593-4346	593-4346	593-4345	472-830	남양주시 화도읍 월산리 99-4 http://namyangju.hs.kr/	방과후학교-교육부시범학교
경기	공	전문	일반	부천공업고등학교		○					이선용	32	610-7401	610-7406	610-7423	610-7481	610-7499	420-042	경기도 부천시 소사구 송내2동 455 www.bukong.hs.kr	
경기	공	전문	일반	산본공업고등학교		○					이민구	31	390-4511	390-4580	390-4520	390-4509	390-4508	435-040	경기도 군포시 산본동 1146-14 http://www.sanbon-th.hs.kr/	
경기	공	전문	일반	성남공업고등학교		○					이영국	31	751-8111	750-8112	750-8119	753-0253	753-0255	462-839	경기도성남시중원구대원동153 sungnam-th.hs.kr/start.htm	특수4학급포함
경기	공	전문	일반	시화공업고등학교		○					구태희	31	433-8181	433-8183	433-8184	433-8182	433-8131	429-450	경기도 시흥시 정왕동 1522번지 http://www.sihwa.hs.kr/	협약학과정책연구시범학교
경기	공	전문	일반	안양공업고등학교		○					신준우	31	463-0101	463-0131	462-0161	463-0228	445-9835	430-841	경기도안양시 만안구 안양3동 881-3 http://www.anyang-t.hs.kr	
경기	공	전문	특성	양영디지털고등학교		○					정윤성	31	707-3818	707-3811	707-3811	707-3816	707-3150	463-819	성남시 분당구 서현동 316 http://y-y.hs.kr	특성화위탁/지원프로그램 연구학교, 영공업고등학교 (2006)
경기	공	전문	일반	양평공업고등학교		○					권오철	31	772-7302	773-7711	771-5710	772-7302	771-7245	476-821	경기도 양평군 양서면 국수리 330-12 http://ypth.e-wut.co.kr	
경기	공	전문	일반	의정부공업고등학교		○					민환기	31	8288-401	8288-4108	8288-423	8288-407	874-5498	480-814	경기도 의정부시 가능1로 152번지 www.ujbtech.hs.kr	비즈쿨시범학교
경기	공	전문	일반	일산공업고등학교		○					김학진	31	975-2485	975-2471	975-1847	975-1849	975-6843	411-310	경기도고양시일산구일산동966-50 http://www.ilsanth.hs.kr	
경기	공	전문	일반	주엽공업고등학교		○					하영근	31	910-1460	910-8721	910-8711	910-8700	919-1163	411-746	경기도 고양시 일산구 주엽동95번지 http://www.juyop-th.hs.kr/class/	
경기	공	전문	일반	청평공업고등학교		○					서건성	31	584-0626	584-0628	584-8448	584-0627	584-4905	477-813	경기도 가평군 청평면 청평8리 70-5 http://www.chongpyong.hs.kr/school/index.asp	
경기	공	전문	특성	팔달공업고등학교		○					박상협	31	201-9088	201-9001	201-9016	201-9901	206-1985	442-814	수원시 영통구 청명로 95 www.paldal.hs.kr	

<표 계속>

시도	설립 형태	인기	운영	학교명	계열설치						교장 성명	DDD	전화번호				전송 (FAX)	우편	주소 홈페이지	비고
					농업	공업	상업	수해	가사	기타			교장실	교무부	실습부	행정실				
경기	공	전문	일반	평촌공업고등학교		○					도재현	31	390-4700	390-4710	390-4740	3904-8803	3904-729	431-080	안양시 호계동 1105 http://www.pct.hs.kr/	도지정 체육교육시범학교
경기	공	전문	일반	평택기계공업고등학교		○					박홍순	31	651-2516	651-2512	651-2513	651-2510	652-2514	450-805	경기도 평택시 비전동 564번지 http://ptmt.hs.kr	
경기	공	전문	특성	한국도예고등학교		○					정덕환	31	638-6843	638-8634	638-8635	638-6841	638-6842	467-841	경기도 이천시 신둔면 수남리176-4 http://www.doyego.hs.kr	
경기	공	전문	특성	한국애니메이션고등학교		○					정순각	31	790-6000	790-9011	790-9077	790-9006	790-9047	465-120	경기도 하남시 창우동 523-4번지 www.anigo.or.kr	
경남	공	실업	특성	거제공업고등학교		○					진재곤	55	630-9001	630-9011	630-9049	630-9003	630-9008	656-803	경남 거제시 신현읍 고현리 920-2번지 http://geoje-th.hs.kr	비즈쿨시범학교
경남	공	실업	특목	경남항공고등학교		○					허성락	55	673-4561	673-4563	674-0068	673-4564	674-1843	638-801	경남 고성군 고성읍 교사리 338-5 www.hanggong.hs.kr	
경남	공	실업	특목	김해건설공업고등학교		○					김민철	55	334-5500	336-4081	내선330	334-5551	332-6757	621-900	경남 김해시 구산동 185번지 http://www.maehwa.hs.kr	
경남	공	실업	일반	밀양공업고등학교		○					민병돈	55	352-7030	352-7537	353-9956	352-7538	353-9958	627-873	경남 밀양시 무안면 신법리 327번지 http://milgong.hs.kr	협약학과시범학교
경남	공	실업	일반	삼천포공업고등학교		○					정남도	55	834-8600	834-8601		834-8602	834-8603	664-830	사천시 동금동 공고길 42 http://www.samgong.hs.kr	
경남	공	실업	특목	진주시기계공업고등학교		○					고원석	55	757-3144	752-1803	762-8125	752-1801	757-3143	660-904	경상남도 진주시 상평동 272번지 http://jinju-mt.hs.kr	
경남	공	실업	특목	창원기계공업고등학교		○					김동백	55	282-5405	282-2533		282-5082	289-8926	641-843	창원시 중앙동 106-3 www.yongzi.hs.kr	
경북	공	전문	특성	경북자동차고등학교		○					오성세	053	857-3830	857-3832	856-7794	857-3831	857-7367	712-852	경북 경산시 자인면 북사리 242 http://jago.hs.kr	안전교육시범학교(도지정), 경산자동차고등학교(2006)
경북	공	전문	일반	경주공업고등학교		○					정석봉	054	772-3981	772-3983		772-3982	773-3983	780-939	경북 경주시 금성로 157 http://www.kjth.hs.kr	비즈쿨운영학교
경북	공	전문	특성	경주디자인고등학교		○					김홍규	054	745-3744	745-3718		745-3713	745-3714	780-921	경북 경주시 현곡면 가정리 49-2 http://www.godesign.hs.kr/	비즈쿨시범학교
경북	공	전문	특목	금오공업고등학교		○					이광시	054	461-1684	461-1683	461-1682	461-1686	(054) 461-1688	730-901	경북 구미시 공단1동 111번지 www.koths.or.kr	기업공고연계맞춤형시범학교
경북	공	전문	일반	문경공업고등학교		○					조원환	054	554-1781	554-1782		554-1785	554-1786	745-885	경북 문경시 점촌동5-2번지 http://www.mungyeong-th.hs.kr	
경북	공	전문	일반	상산전자고등학교		○					박경홍	054	532-1517	532-1515	535-1678	532-1516	536-1516	742-703	경북 상주시 계산동 482-3 http://sangsan.e-wut.co.kr	비즈쿨운영학교, 상산전자공업고등학교(2006)
경북	공	전문	일반	아포공업고등학교		○					이제식	054	439-3315	431-5005		431-5004	431-5002	740-860	경북 김천시 아포읍 국사리 748-3 www.apo.hs.kr	비즈쿨운영학교
경북	공	전문	일반	안강전자고등학교		○					허남선	054	761-6353	761-9942	761-9943	761-2005	761-5052	780-807	경북 경주시 안강읍 안강리 233-7 www.angang.hs.kr	비즈쿨시범학교
경북	공	전문	일반	의성공업고등학교		○					박병목	054	832-0070	832-0069	832-6132	832-0068	832-5822	769-803	경북 의성군 의성읍 중리리 720 www.ustech.hs.kr	교육과정연구학교
경북	공	전문	특성	청도전자고등학교		○					은흥기	054	372-2591	372-2592	371-6362	372-2593	373-4528	714-833	경북 청도군 풍각면 송서리 553-6번지 http://www.cde.hs.kr	

<표 계속>

시도	설립 형태	인기 상태	유형	학교명	계열설치					교장 성명	DDD	전화번호				전송 (FAX)	우편	주소 홈페이지	비고
					농업	공업	상업	수해	가사			기타	교장실	교무부	실습부				
경북	공	전문	일반	평해공업고등학교		○					박종남	054 787-4180	787-5332	787-8115	787-5051	787-7867	767-900	경북 울진군 평해읍 월송리 508-3번지 http://www.pyth.hs.kr/class	
경북	공	전문	일반	포항여자전자고등학교		○					박화식	054 249-4024	249-4025	249-4026	249-4027	241-0845	791-170	경북 포항시 북구 용흥동 430 http://pgeh.hs.kr	협약학과 정책연구학교
경북	공	전문	일반	흥해공업고등학교		○					이중수	054 261-4038	261-1122	262-3337	261-1121	262-9795	791-940	경북 포항시 북구 흥해읍 옥성리 376번지 http://www.heunghae-th.hs.kr	기업공고연계맞춤형시범학교
광주	공	전문	일반	광주공업고등학교		○					주규봉	62 570-2801	570-2804	570-2813	570-2900	574-2824	500-815	광주광역시 북구 매곡동 10번지 www.gt.hs.kr	
광주	공	전문	일반	광주전자공업고등학교		○					김성영	62 972-0769	970-0505	970-0525	970-0515	972-0763	506-824	광주광역시 광산구 월계동 864-2번지 http://www.get.hs.kr	
광주	공	전문	일반	광주정보고등학교		○					김두천	62 945-0291	949-0504	949-0511	949-0500	941-8570	506-814	광주광역시 광산구 우산동 1084번지 http://www.kinfo.hs.kr	광주실업고등학교(2000)
광주	공	전문	일반	전남공업고등학교		○					김용희	62 954-1770	603-1227	603-1247	603-1205	603-1214	506-306	광주광역시 광산구 신창동 999 http://www.kiram.hs.kr	
대구	공	실업	특목	경북기계공업고등학교		○					정수열	53 640-1200	640-1214	640-1236	640-1207	637-8196	704-808	대구광역시 달서구 월배로288(상인동 1번지) http://www.kbgigong.hs.kr/	
대구	공	실업	일반	대구공업고등학교		○					이현록	53 603-0230	603-0233	603-0239	603-0222	944-1977	701-011	대구광역시 동구 신암1동 811번지 http://www.tktech.hs.kr	
대구	공	실업	일반	대구달서공업고등학교		○					강대식	53 640-1100	640-1109	640-1129	640-1104	640-1136	704-791	대구광역시 달서구 상인동 1-2번지(학산 남로 50) http://www.dalgong.hs.kr	
대구	공	실업	특성	대구동부공업고등학교		○					이상린	53 940-3100	940-3513	940-3520	940-3503	940-3509	781-843	대구광역시 동구 대목로118 http://www.dongbutech.hs.kr	
대구	공	실업	특성	대구서부공업고등학교		○					박문석	53 560-3300	560-3305	560-3398	560-3331	560-3326	703-805	대구광역시 서구 당산로 436번지 www.seoboo.or.kr	
대구	공	실업	특성	대구전자공업고등학교		○					이을룡	53 606-0601	606-0600	606-0640	606-0606	564-5357	704-180	대구광역시 달서구 용산로251 http://www.daegu-eth.hs.kr	
대전	공	각종	각종	대전전자기계산업학교		○					김원명	42 638-1800	638-1803	638-1804	639-1801	638-1808	300-830	대전광역시 동구 자양동 115-1 http://dmis.sc.kr/	대전산업학교(2001)
대전	공	실업	특성	대덕전자기계고등학교		○					정충호	42 866-8800	866-8811	866-8840	866-8880	867-9900	305-343	대전광역시 유성구 신성로 50 http://www.ddm.hs.kr	
대전	공	실업	일반	대전공업고등학교		○					김영일	42 540-2101	540-2114	540-2130	540-2103	543-2387	305-809	대전광역시 유성구 원내동 404 http://www.daegong.hs.kr	
대전	공	실업	특성	대전전자디자인고등학교		○					노명철	42 611-8300	611-8310	611-8330	611-8302	864-1329	305-348	대전광역시 유성구 대덕대로983 www.djeh.hs.kr	대전전자고등학교(2004)
대전	공	실업	특목	충남기계공업고등학교		○					은정봉	585-2102	580-2102	580-2111	580-2166	583-9351	305-132	대전광역시 중구 문화2동391번지 www.chungnam-mh.hs.kr	
부산	공	전문	일반	경남공업고등학교		○					김달한	51 607-7321	607-7406	607-7313	607-7300	818-5235	614-041	부산광역시 부산진구 전포1동 696-1 www.knt.hs.kr	비즈쿨연구학교, 산학협력 우수실업고, 취업약정제
부산	공	전문	일반	부산공업고등학교		○					이태중	51 607-3801	607-3821	607-3879	607-3800	607-3920	608-814	부산광역시 남구 대연4동 918 www.pusan-th-hs.kr	취업약정제
부산	공	전문	특성	부산디자인고등학교		○					박병국	51 463-9561	463-4279	466-1159	463-4278	466-1156	601-837	부산 동구 초량3동 1167번지 www.design.hs.kr	비즈쿨연구학교

<표 계속>

시도	설립 형태	인기 형태	운영 형태	학교명	계열설치						교장 성명	DDD	전화번호				전 송 (FAX)	우편	주소 홈페이지	비고
					농업	공업	상업	수해	가사	기타			교장실	교무부	실습부	행정실				
부산	공	전문	특성	부산산업과학고등학교	○						문경근	51	971-2151	971-2153	971-2154	971-2152	971-6325	618-350	부산광역시 강서구 봉림동 15번지 www.pusan-ish.hs.kr	학교폭력예방정책연구소 취업약정제
부산	공	전문	특성	부산자동차고등학교	○						이동희	51	263-4828	261-3157	263-4842	263-4827	265-9766	604-842	부산광역시 사하구 요양원길 87 www.automobile.hs.kr	맞춤형시범연구학교
부산	공	전문	일반	부산전자공업고등학교	○						조광래	51	606-0201	606-0235	606-0208	606-0302	553-8224	607-834	부산광역시 동래구 차밭길 51(온천동 386) www.kumgang.hs.kr	
부산	공	전문	일반	서부산공업고등학교	○						박양기	51	309-3111	309-3114	309-3261	309-3161	309-3160	617-042	부산광역시 사상구 덕포2동 45-6번지 www.seobusan.hs.kr	특성화위탁지원정책연구학교
부산	공	전문	일반	해운대공업고등학교	○						이재평	51	741-7111	741-7112	742-8584	741-7114	742-1794	612-823	부산광역시 해운대구 우2동 934-2번지 www.hudt.hs.kr	취업약정제 취업약정제정책연구학교
서울	공	실업	실업	강서공업고등학교	○						고석달	2	2666-2213	2666-4461	2664-4872	2666-2106	2666-2161	157-857	서울시 강서구 방화3동 834 http://kangseo-th.hs.kr/	
서울	공	실업	특목	경기기계공업고등학교	○						국기순	2	970-8901	970-8907	970-8918	970-8906	970-8983	139-869	서울시 노원구 하계동 78번지 http://ggmt.hs.kr	
서울	공	실업	일반	동호정보공업고등학교	○						이태선	2	2281-0090	2281-8021	2281-3681	2281-8024	2281-0095	133-846	서울시 성동구 옥수동 556-1 http://www.donghoit.hs.kr	
서울	공	실업	실업	서울공업고등학교	○						김선명	2	815-0036	2102-1820	823-9667	816-7715	825-2030	156-810	서울시 동작구 대방동 390-5 http://www.seoul-th.hs.kr	
서울	공	실업	특성	서울로봇고등학교	○						이명하	2	2226-2145	2226-2141	2226-5345	2226-5344	2226-0241	135-230	서울시 강남구 대모산2로 7 http://www.SEOULROBOT.HS.KR	창업동아리및학교기업시범 학교, 강남공업고등학교 (2005)
서울	공	실업	일반	서울북공업고등학교	○						김용래	2	919-8819	919-1030	919-1363	919-8818	919-8881	136-874	서울시 성북구 하월곡동 90번지 http://www.buk.hs.kr	
서울	공	실업	특성	서울전자고등학교	○						조남수	2	522-9415	522-9074		522-9414	522-9424	137-853	서울시 서초구 방배2동 2727 http://e-seoul.hs.kr	
서울	공	실업	일반	성동공업고등학교	○						정병복	2	2238-3149	2237-0812	2237-6594	2237-0813	2234-1950	100-878	서울시 중구 홍인동 1-1 http://seongdong-th.school.net	
서울	공	실업	실업	성수공업고등학교	○						김휘권	2	469-0773	469-4525	469-0774	3409-0944	3409-0945	133-827	서울시 성동구 성수2가1동 133-10 http://http://www.sungsu.hs.kr/	
서울	공	실업	실업	송파공업고등학교	○						백택현	2	449-2101	449-2102	449-2106	449-2104	431-2754	138-110	서울시 송파구 거여동331 http://www.songpa-th.hs.kr	
서울	공	실업	일반	용산공업고등학교	○						명재수	2	794-0959	792-7967	3785-2464	790-1646	794-0807	140-013	서울시 용산구 서빙고로24 http://yongsan-th.hs.kr	
서울	공	실업	일반	한강전자공예고등학교	○						박상춘	2	2677-5325	2671-1448	2671-0217	2633-9101	2635-6399	150-867	서울시 영등포구 양평동4가 315-1 http://hangang-ech.hs.kr/	
서울	공	실업	실업	휘경공업고등학교	○						윤경식	2	2214-7988	2216-3643	2214-7984	2216-3645	2216-3646	130-364	서울시 동대문구 휘경2동49-327 http://www.hgt.hs.kr	
울산	공	실업	특성	울산공업고등학교	○						나진	52	261-4050	257-0615		261-4051	267-9963	680-718	울산광역시 남구 신정3동 167-8번지 http://www.ust.hs.kr	
울산	공	실업	특목	울산정보통신고등학교	○						육기창	52	288-1710	288-3487		288-1712	288-1714	683-360	울산광역시 북구 효문동 32-4번지 http://www.uichs.hs.kr/	
울산	공	실업	일반	울산컴퓨터과학고등학교	○						황선학	52	288-8255	289-4197	287-0166	288-8256	289-4199	683-300	울산광역시 화봉동 453번지 www.uics.hs.kr	화봉공업고등학교(2003년) 안전교육연구시범학교
인천	공	실업	실업	계산공업고등학교	○						윤홍순	32	552-2031	552-2032	552-2033	552-2034	552-2035	407-053	인천 계양구 도두리길31(계산4동1084-6) www.kyesanth.hs.net	교육부지정 정책연구학교

<표 계속>

시도	설립 형태	인기영예	학교명	계열설치					교장 성명	DDD	전화번호				전송 (FAX)	우편	주소 홈페이지	비고	
				농업	공업	상업	수해	가사			기타	교장실	교무부	실습부					행정실
인천	공	실업	실업	도화기계공업고등학교	○					김필문	32	760-0100	760-0230	760-0255	760-0107	760-0123	402-060	인천 남구 인천대길 319 http://www.dohwa.hs.kr	
인천	공	실업	실업	부평공업고등학교	○					김철현	32	526-0731(교101)	526-0731	526-0731	526-0731	523-0731	403-080	인천광역시 부평구 갈산동 330-2(주부토길 242) http://www.pth.hs.kr	ICT활용교육연구시범학교
인천	공	실업	실업	부평디지털과학고등학교	○					최종호	32	361-0037	361-0038	361-4077	361-3697	361-3698	403-103	인천시 부평구 동수로 491 www.bds.hs.kr	부평여자공업고등학교(2007)
인천	공	실업	특목	인천기계공업고등학교	○					견승의	32	862-7647	860-0123	860-0129	860-0107	865-9807	402-202	인천광역시 남구 한나루길 963(주안2동 625-2) http://www.ingigong.hs.kr	
인천	공	실업	실업	인천디자인고등학교	○					정재현	32	562-0291	562-0292	561-4638	568-6274	562-0295	404-838	인천광역시 서구 꿈나무길 8(연화동 744-1) http://www.indigo.hs.kr	
인천	공	실업	일반	인천여자공업고등학교	○					박대현	32	813-9141	813-9143	813-9143	813-9142	813-9146	406-802	인천광역시 연수구 동춘동 932-3 www.inyeongong.hs.kr	맞춤형연계연구학교
인천	공	실업	일반	인천전자공업고등학교	○					김창연	32	764-7027	764-7021	764-1583	766-8425	765-3155	402-060	인천광역시 남구 인천대길 319(도화동 235) http://www.intec.hs.kr	
인천	공	실업	특성	인천정보산업고등학교	○					이강준	32	766-7568	766-7065	765-8174	766-7570	766-8230	400-130	인천광역시 중구 참외길 360(율목동 4-1) http://www.inchon-ii.hs.kr/	
인천	공	실업	일반	청학공업고등학교	○					이효건	32	817-0121	817-0122	822-4764	817-0124	817-0125	406-120	인천광역시 연수구 용담로 75(구 청학동 455-1) http://www.cht.hs.kr	
인천	공	전문	일반	운봉공업고등학교	○					김기춘	32	766-7821	760-9201	760-9140	760-9102	765-8327	302-060	인천광역시 남구 인천대길 319번지 http://www.iwb.hs.kr/	
전남	공	실업	일반	구림공업고등학교	○					김연옥	061	471-6310	471-6313	471-6316	471-6312	471-0259	526-851	전남 영암군 군서면 동구림리 414-1 www.gurim-tech.hs.kr	흡연예방연구학교
전남	공	실업	특성	담양공업고등학교	○					지영섭	061	381-0300	381-3194	381-3197	381-3193	381-3092	517-803	전남 담양군 담양읍 반용리 50 www.damyang-t.hs.kr	산학협력지원연구학교
전남	공	실업	일반	목포공업고등학교	○					오수경	061	276-2550	273-6135	273-2092	273-6131	276-2551	530-362	전남 목포시 용당2동 171-11 mokpo-mt.hs.kr	목포기계공업고등학교(2006), 비즈쿨연구학교
전남	공	실업	일반	무안고등학교	○					곽승구	061	453-2634	453-2632	453-4695	453-2633	453-8274	534-802	전남 무안군 무안읍 교촌리 205 www.muam.hs.kr	무안종합고등학교(2002), 비즈쿨연구학교
전남	공	실업	일반	보성복내종합고등학교	○					이은규	061	852-5543	852-5542	853-1803	852-5540	863-7880	546-832	전남 보성군 복내면 봉천리 300 www.bongnae.hs.kr	
전남	공	실업	일반	순천공업고등학교	○					박영규	061	721-5982	721-5972	721-1481	721-7585	721-7266	540-967	전남 순천시 조례동 1160 www.sungong.hs.kr	비즈쿨연구학교
전남	공	실업	일반	순천전자고등학교	○					정삼지	061	750-2600	750-2511	750-2549	750-2500	752-7312	540-811	전남 순천시 서면 동산리 107 www.jeonja.hs.kr	협약학과지원연구학교
전남	공	실업	일반	신북전자공업고등학교	○					김복수	061	472-9163	472-9159	472-7184	472-9158	472-7183	526-831	전남 영암군 신북면 이천리 280 http://shinbuket.hs.kr	비즈쿨연구학교
전남	공	실업	특성	여수전자화학고등학교	○					차완기	061	691-2682	691-2683		691-2684	691-7482	555-110	전남 여수시 화장동 834 yeosumeca.hs.kr	특성화지원연구학교
전남	공	실업	일반	영광염산전자공업고등학교	○					김재진	061	353-1767	352-9662	352-9662	352-9661	353-9799	513-862	전남 영광군 염산면 봉남리 101-5 yomsan-th.hs.kr	학교혁신연구학교
전남	공	실업	일반	해남공업고등학교	○					박남수	061	535-4407	535-4408	535-0435	535-4404	535-4999	536-806	전남 해남군 해남읍 남외리 24-1 haenam-tech.hs.kr	맞춤형교육연구학교
전북	공	실업	특목	군산기계공업고등학교	○					윤석동	63	468-7814	468-7812	468-7815	468-7810	465-6255	573-120	전북 군산시 송풍동 925-3 www.kunsan-mh.hs.kr	기업공고맞춤형연구시범학교

<표 계속>

시도	설립 형태	입기 형태	운영 형태	학교명	계열설치						교장 성명	DDD	전화번호				전송 (FAX)	우편	주소 홈페이지	비고
					공업	공업	산업	수해	가사	기타			교장실	교무부	실습부	행정실				
전북	공	실업	실업	삼례공업고등학교		○					채창환	63	291-4910	291-4912	291-6760	291-4913	291-0774	565-805	전북 원주군 삼례읍 후정리 69-3 http://samrye.hs.kr/	
전북	공	실업	특성	이리공업고등학교		○					최태범	63	858-4151	858-3712	858-4156	858-3711	858-4154	570-956	남중2가동 379-2 http://125.250.116.1/class	연구시범학교
전북	공	실업	실업	장계공업고등학교		○					김종진	63	351-1516	351-1518	351-2448	351-1517	353-1591	597-842	전북 장수군 장계면 장계리 278-1 http://www.janggye.hs.kr	교원능력개발평가연구시범학교
전북	공	실업	특목	전주공업고등학교		○					김수원	63	210-9301	210-9321	210-9323	210-9305	212-5325	561-330	전주시 덕진구 여의동 548-2 http://www.jt.hs.kr	안전교육연구시범학교
전북	공	실업	특성	줄포자동차공업고등학교		○					박명규	63	584-9405	584-9407	584-9407	584-9406	584-9409	570-883	전북 부안군 줄포면 우포리 138 http://www.jp.hs.kr	교육부연구학교
전북	공	실업	실업	진안공업고등학교		○					김종길	63	433-3231	433-2606	433-3821	433-3232	433-5704	567-804	전북 진안군 진안읍 군상리 1054 http://jinan.hs.kr	방과후학교시범학교
전북	공	실업	일반	칠보고등학교		○					권태중	63	531-1580	531-1581	531-1583	531-1584	531-1585	580-943	전북 정읍시 칠보면 시산리 625 http://chilbo.hs.kr	
제주	공	실업	실업	한림공업고등학교		○					고승훈	64	796-3211	796-8907	796-3212	796-3213	796-4228	690-932	제주시 한림읍 한림리 871번지 www.hanrim-th.hs.kr	
충남	공	실업	특성	공주공업고등학교		○					박용식	41	841-2703	841-2702	841-9515	841-2701	841-4920	314-890	충남 공주시 유구읍 백교리 133번지 http://www.gong.hs.kr	
충남	공	실업	특성	논산공업고등학교		○					심정보	41	736-1631	736-1633	736-1635	736-0193	736-1638	320-804	충남 논산시 취암동 536-1 http://124.0.127.2/	협약을 통한 산학협력 프로그램 연구학교
충남	공	실업	특성	부여전자고등학교		○					차형제	41	833-2082	833-2081	834-2058	833-2080	834-2059	323-923	충남 부여군 임천면 만사리 199 http://www.garim.or.kr	
충남	공	실업	특목	연무대기계공업고등학교		○					최광수	41	742-7301	742-7302	742-7304	742-7303	742-7307	320-834	충남 논산시 연무읍 마산리 505 http://www.yeonmutech.hs.kr	산학연계 프로그램 시범학교
충남	공	실업	특성	예산전자공업고등학교		○					손영원	41	334-0062	334-0063	334-3616	334-0061	334-0401	340-802	충남 예산군 예산읍 관자리 315-7 http://www.yes.hs.kr	산학연계 프로그램 시범학교
충남	공	실업	특성	운산공업고등학교		○					윤선규	41	663-4532	663-4535	663-1062	663-4536	662-0738	356-832	충남 서산시 운산면 용장리 246-1 http://www.unsan.hs.kr	
충남	공	실업	일반	장항공업고등학교		○					나창순	41	956-4675	956-6302	956-4520	956-0292	956-7639	325-908	충남 서천군 장항읍 화천리 330번지 http://www.janghang-th.hs.kr	
충남	공	실업	일반	진산공업고등학교		○					서승태	41	752-4377	752-4375	752-6497	752-4376	752-6466	312-933	충남 금산군 진산면 읍내리 172 http://jinsan.hs.kr/	비즈쿨 시범학교(도교육청)
충남	공	실업	일반	천안공업고등학교		○					임승훈	41	558-9800	558-9801	558-9805	558-9803	558-9817	330-130	충남 천안시 성황동 4-15 www.ct.or.kr	
충남	공	실업	일반	홍성공업고등학교		○					이중배	41	642-8219	642-8217	642-0961	642-8218	642-0966	350-873	충남 홍성군 결성면 읍내리 527-1 http://www.hstec.hs.kr	비즈쿨 시범학교(도교육청)
충북	공	전문	특성	금왕공업고등학교		○					신경인	43	877-0368	877-0367	882-2302	877-0366	877-5717	369-903	충북 음성군 금왕읍 금석리 103번지 www.kwth.sh.kr	산학연계시범학교
충북	공	전문	일반	단양공업고등학교		○					송진우	43	422-0668	422-0669	422-0669	422-0670	422-7552	395-863	충북 단양군 단성면 북하리 58 http://tanyang-ed.hs.kr	국도교육시범학교
충북	공	전문	일반	미원공업고등학교		○					최상문	43	297-1307	297-1306	295-1306	297-1305	298-4008	363-874	충북 청원군 미원면 내산리 218-2 www.miwon.hs.kr	안전교육시범학교

<표 계속>

시도	설립 형태	인기영예	학교명	계열설치					교장 성명	DDD	전화번호				전송 (FAX)	우편	주소 홈페이지	비고	
				농업	공업	상업	수해	가사			기타	교장실	교무부	실습부					행정실
충북	공	전문 일반	부강공업고등학교		○					박재균	43	275-4090	275-4091	275-9643	275-4092	275-6473	363-944	충북 청원군 부용면 문곡리 997-1 http://www.pugang.hs.kr	협약학과시범학교
충북	공	전문 특성	제천디지털전자고등학교		○					주원봉	43	647-4392	647-4391	647-4391	647-4390	647-9306	390-872	충북 제천시 봉양읍 팔송리 360 http://www.jde.hs.kr	ICT활용시범학교
충북	공	전문 일반	증평공업고등학교		○					이관우	43	838-0331	838-0332	838-1352	838-0338	838-0339	368-904	충청북도 증평군 증평읍 증천리 713 http://www.jptec.hs.kr	협약을 통한 산학협력 지원 연구학교
충북	공	전문 특성	청주기계공업고등학교		○					김홍래	43	229-5301	229-5311	229-5317	259-7484	257-7305	360-020	충북 청주시 상당구 영동79번지 http://ck.hs.kr	기업·공고 연계 맞춤형 인력양성프로그램 연구학교
충북	공	전문 특성	충북공업고등학교		○					이세행	43	232-0421	232-0417	232-0418	232-0420	232-0419	361-800	충북 청주시 흥덕구 가경동 666번지 www.cbth.hs.kr	공동실습소를 통한 산학협력 지원 연구학교
충북	공	전문 특성	충북전산기계고등학교		○					전충진	43	299-1700	299-1705	299-1741	299-1706	299-1704	361-822	충북 청주시 흥덕구 남평길 32 (분평동1257) http://www.cmh.hs.kr	방과후학교정책연구학교
충북	공	전문 일반	충주공업고등학교		○					이인성	43	851-0192	848-3102	848-3102	848-3103	851-5127	380-090	충주시용산동453번지 ht://tech21.or.kr	
경북	국	전문 특목	구미전자공업고등학교		○					박성권	054	470-3702	470-3801	470-3811	470-3710	473-3261	730-721	경북 구미시 입수동 200 http://www.gnet.hs.kr	특성화위탁시범학교
부산	국	전문 특목	부산기계공업고등학교		○					오영복	51	746-0509	741-5114	741-5116	741-5117	741-5045	612-021	부산광역시 해운대구 우1동 산114-1번지 www.bmt.hs.kr	취업약정제
전북	국	실업 특목	전북기계공업고등학교		○					박능순	63	840-5333	840-5313	840-5351	840-5341	842-3519	570-702	익산시 남중동 1가 55 http://cmt.or.kr/	상담당 구축정책연구학교
경기	사	각종 각종	경기미용고등학교		○					이용권	31	876-6384	876-6381~2		876-6371~2	873-6373	480-819	의정부시 가능2동 745-30 www.kbhs.hs.kr	
경기	사	전문 일반	경남정보산업공업고등학교		○					김부일	31	828-7840	828-7843	828-7845	828-7028	828-7955	480-070	경기동 의정부시 가능3동 562-1 http://www.kmtec.net	
경기	사	전문 일반	광명공업고등학교		○					강춘형	2	2613-0024	2613-0024	2613-0127	2685-3573	2618-5889	423-706	경기도 광명시 광명7동 42-122 http://www.kmths.hs.kr/	
경기	사	전문 일반	동일공업고등학교		○					장규석	31	652-0009	653-6335	653-6335	653-6333	653-6332	450-152	경기도 평택시 비전동 135-4 http://di.hs.kr	
경기	사	전문 일반	삼일공업고등학교		○					리강인	31	250-2400	250-2412	250-02418	250-2404	257-3135	442-160	수원시 팔달구 매항동 10-22 http://www.samil-th.or.kr/samil.html	
경기	사	전문 일반	수원공업고등학교		○					이부영	31	234-3063	234-3302	239-3313	234-3300	232-2197	442-827	수원시 팔달구 인계동249-1 http://sugong.org	
경기	사	전문 일반	수원한일전산여자고등학교		○					강인정	31	1600-6993(101)	1600-6993(126)	1600-6993(128)	1600-6993(106)	293-3092	441-440	경기도 수원시 권선구 탑동 614번지 www.suwonhanil.hs.kr	
경기	사	전문 일반	안산공업고등학교		○					김소환	31	486-4296	403-4231	410-4701	486-4295	482-8956	426-821	경기도 안산시 상록구 부곡동 722 ansanth.net	
경기	사	전문 일반	안성두원공업고등학교		○					조한신	31	677-2121	677-2122	677-2123	677-2122	677-2125	456-841	경기도 안성시 미양면 용두리 6-4번지 http://www.adoowon.hs.kr	안성공업고등학교(2006)
경기	사	전문 일반	장호공업고등학교		○					백승범	31	643-2051	643-2051	643-2051	643-2051	642-4793	467-900	경기도 이천시 장호원읍 장호원리 261-6 http://jangho.hs.kr	
경기	사	전문 특성	파주공업고등학교		○					오순석	31	952-4343	952-4342	952-4342	952-4341	953-3957	413-863	경기도 파주시 파주읍 연풍리 83-1 http://pjt.hs.kr	

<표 계속>

시도	설립 형태	인기영예	학교명	계열설치						교장 성명	DDD	전화번호				전 송 (FAX)	우편	주소 홈페이지	비고
				농업	공업	상업	수해	가사	기타			교장실	교무부	실습부	행정실				
경남	사	실업 특성	경남자동차고등학교		○					김병수	55	758-6864	758-6514		758-6716	758-6861	660-380	경남 진주시 장재동 590 http://gnautomobile.hs.kr	대동기계공업고등학교(2006)
경남	사	실업 기술	경남전자고등학교		○					윤정	55	246-7184	246-7181	246-7182	246-7183	246-8300	631-857	마산시 상남동 46-1 http://www.kyongnam-el.hs.kr/	
경남	사	실업 일반	마산공업고등학교		○					유돌석	55	255-6722	255-1315	256-3390	255-1314	294-8864	630-520	경상남도 마산시 합성동 12-3 http://magong.hs.kr	기업-공교 맞춤형 시범학교
경남	사	실업 일반	창녕공업고등학교		○					김규원	55	533-1886	533-1888		533-1889	533-1885	635-933	경상남도 창녕군 고암면 우천리 870-1 http://cths.hs.kr	
경남	사	실업 일반	창원공업고등학교		○					박동호	55	288-3594	288-3593	288-3511	288-2864	288-3592	641-847	경남 창원시 팔용동 45 www.changwon-t.hs.kr	
경남	사	실업 일반	한일전문여자고등학교		○					신영식	55	255-8771	255-8772		255-1631	298-0592	630-812	마산시 양덕2동 888-9번지 www.hi.hs.kr	
경북	사	전문 특성	경북항공고등학교		○					최훈	054	636-2703	636-2702		636-2701	636-2704	750-800	경북 영주시 풍기읍 교촌리 147 http://www.gag.hs.kr	영주과학기술고등학교(2001년), 교원능력개발평가 시범학교
경북	사	전문 일반	금호공업고등학교		○					배을수	054	333-3613	333-3612	337-2173	333-3611	333-6421	770-802	경북 영천시 금호읍 교대리 172-1 gumho.hs.kr	
경북	사	전문 일반	상주공업고등학교		○					권효중	054	532-3413	532-3416		532-3412	531-3412	742-704	경북 상주시 낙양동 388번지 http://sangong.com	
경북	사	전문 특성	신라공업고등학교		○					손수혁	054	774-7671	774-7673	774-7674	774-7672	774-7675	780-872	경북 경주시 천북면 신당리 1084 http://www.silla.hs.kr	
경북	사	전문 일반	안동공업고등학교		○					구복식	054	842-5401	842-8300	842-8303	852-0505	842-5402	760-300	경북 안동시 송현동 273 http://www.andong-tec.hs.kr/	
경북	사	전문 일반	영천전자고등학교		○					조승호	054	337-3501	337-3505	337-2591	337-3502	337-3503	770-832	경북 영천시 화남면 삼창리 86번지 http://www.yeongchun-th.hs.kr/	비즈쿨운영학교, 영천공업고등학교(2003)
경북	사	전문 특성	청송자동차정보고등학교		○					오두희	054	873-5492	872-3554		872-3455	872-5892	763-841	경북 청송군 부남면 대전리 654 www.cst.hs.kr/	청송공업고등학교(2003)
경북	사	전문 특목	포항제철공업고등학교		○					조성발	054	279-4061	279-4607	279-4608	279-4605	279-4687	790-834	경북 포항시 남구 지곡동 418 http://www.pocheoltech.hs.kr	비즈쿨운영학교
광주	사	전문 일반	금파공업고등학교		○					이인수	62	605-6101	605-6114	605-6124	605-6100	605-6190	500-852	광주광역시 북구 운암동 133번지 http://kumpa.hs.kr	
대구	사	실업 특성	경북공업고등학교		○					여정동	53	252-3695	254-0617	254-0727	254-0480	254-3846	700-805	대구광역시 중구 남산3동 2380번지 http://www.gyeongbuk.hs.kr	
대구	사	실업 특성	경상공업고등학교		○					김익원	53	654-4425	654-2343	654-2481	654-2646	628-2365	705-825	대구광역시 남구 대평4동 3015-1 www.kyeongsang-th.hs.kr	
대구	사	실업 특목	대중금속공업고등학교		○					박승욱	53	768-0714	768-1877	768-6160	768-3958	767-7619	711-865	대구시 달성군 가창면 용계리 304-1 http://www.daejung.hs.kr	
대구	사	실업 특성	영남공업고등학교		○					허선윤	53	740-0802	740-0828	740-0832	740-0812	740-0808	706-709	대구광역시 수성구 만촌3동 1160-3 http://www.ynth.hs.kr	
대구	사	실업 일반	조일공업고등학교		○					김영욱	53	962-6741	962-0637	962-5399	962-6742	962-4904	701-140	대구광역시 동구 신평동 50번지 http://www.choil.hs.kr	
대전	사	실업 일반	경덕공업고등학교		○					이길순	42	637-3605	636-3602 ~5		636-3606	636-3607	306-819	전광역시 대덕구 오정동 225-7 http://www.kyongdok.hs.kr	

<표 계속>

시도	설립 형태	인기 상태	유형	학교명	계열설치					교장 성명	DDD	전화번호				전송 (FAX)	우편	주소 홈페이지	비고	
					농업	공업	상업	수해	가사			기타	교장실	교무부	실습부					행정실
대전	사	실업	실업	계룡공업고등학교		○					김연복	42	627-5321	672-3206	672-3257	627-5322	627-5328	300-170	대전광역시 동구 삼성동 104(소랑길64) http://KRT.HS.KR	
대전	사	실업	일반	대전동아공업고등학교		○					김용대	42	620-1110	620-1114	620-1121	620-1111	624-9010	300-829	대전광역시 동구 자양동 남간정사길 88 www.dongah.hs.kr	
부산	사	전문	일반	경성전자정보고등학교		○					김영석	51	253-2455	253-2127	253-2509	253-2454	255-0472	602-824	부산광역시 서구 서대신동3가 184 ksei.hs.kr	
부산	사	전문	일반	금정전자공업고등학교		○					이선자	51	504-4425	531-0768	531-0332	522-2261	523-1464	609-828	부산광역시 금정구 서3동 76번지 kumjong.hs.kr	맞춤형시범연구학교
부산	사	전문	일반	대광공업고등학교		○					배상태	51	292-1874	292-1876	292-1875	291-3474	292-3226	604-830	부산광역시 사하구 당리동 286-1번지 www.daegwang.hs.kr	
부산	사	전문	일반	대양전자정보고등학교		○					배승호	51	640-0500	640-0541	640-0542	640-0510	640-0640	608-824	부산광역시 남구 문현4동 303-3 www.daeyang.hs.kr	
부산	사	전문	특성	대진정보통신고등학교		○					정세량	51	582-8125	582-8121	582-8122	582-8100	582-8120	609-725	부산광역시 금정구 장전1동 657-13번지 www.pdj.hs.kr	대진전자정보고등학교(2002)
부산	사	전문	일반	동명정보공업고등학교		○					윤창수	51	610-2500	610-2520 ~7	610-2540 ~4	610-2600 ~6	625-5444	608-830	부산광역시 남구 용당동 500번지 www.tm.hs.kr	
부산	사	전문	일반	동아공업고등학교		○					김기수	51	200-3830	200-3811	200-3823	200-3802	205-6021	604-812	부산광역시 사하구 괴정1동619-46 www.donga-tec.hs.kr	산학협력우수실업고
부산	사	전문	일반	동의공업고등학교		○					이수근	51	811-7500	811-7501	811-7530	811-7580	811-7588	614-042	부산진구 전포동 산114 www.dongui-tech.hs.kr	취업약정제
부산	사	전문	기술	부산국제영화고등학교		○					최준철	51	466-9749	462-2030	468-7940	467-0404	462-1917	601-836	부산 동구 초량3동 1144-1 bifh.co.kr	
부산	사	전문	일반	부산디지털고등학교		○					장진섭	51	463-4564	463-4565		463-4566	467-2490	600-800	부산시 중구 대청동 4가 10번지 digital.hs.kr	덕원공업고등학교(2001)
부산	사	전문	일반	부일전자디자인고등학교		○					황자룡	51	208-7404	208-7401	293-9146	208-7403	293-5773	604-806	부산시 사하구 감천1동 634-61 buil.hs.kr	
부산	사	전문	일반	성지공업고등학교		○					우신고	51	607-7599	607-7502	607-7530	607-7575	644-1673	608-060	부산광역시 남구 우암동 38-1번지 www.sjths.com	
부산	사	전문	특성	알로이시오전자기계고등학교		○					김두임	51	256-3901	256-4836	247-3431	245-6809	256-7605	602-030	부산광역시 서구 압남동 7-62 www.boystown.hs.kr	
서울	사	실업	실업	광운전자공업고등학교		○					정진양	2	913-6341	918-7761	916-0049	918-7763	915-2605	139-701	서울시 노원구 월계동500 http://kwangwoon.hs.kr	
서울	사	실업	실업	단국공업고등학교		○					서홍하	2	566-2950	562-7279	566-2369	566-1766	566-2914	135-852	서울시 강남구 대치1동 1013 www.dankook.hs.kr	
서울	사	실업	일반	대진디자인고등학교		○					박광근	2	2226-0072	2226-8418		2226-1147	2226-4863	135-220	서울시 강남구 수서동 733번지 http://www.daejin.or.kr	대진전자공업고등학교(2005)
서울	사	실업	실업	덕일전자공업고등학교		○					김호기	2	2613-2763	2613-2762	2685-6008	2613-2761	2681-0528	150-100	서울시 구로구 오류동 199-1 http://http://www.deogil.hs.kr	
서울	사	실업	일반	동양공업고등학교		○					허전	2	2657-0870	2657-0803	2657-0822	2657-0873	3664-0880	157-806	서울시 강서구 허준길 105(가양동) www.dongyang-th.hs.kr	
서울	사	실업	실업	미래산업과학고등학교		○					박민규	2	933-7852	933-7671	930-0321	933-7853	933-7855	139-224	서울시 노원구 중계4동 샷샷공원 1길14 www.mist.hs.kr	

<표 계속>

시도	설립 형태	인기영예	학교명	계열설치						교장 성명	DDD	전화번호				전송 (FAX)	우편	주소 홈페이지	비고
				공업	공업	상업	수해	가사	기타			교장실	교무부	실습부	행정실				
서울	사	실업 특성	미림여자정보과학고등학교	○						장병갑	2	883-5780	872-4072	883-5341	886-1812	878-2188	151-897	서울시 관악구 신림9동 1557-1 www.e-mirim.hs.kr	미림여자전산고등학교 (2002년)
서울	사	실업 일반	삼일공업고등학교	○						박용선	2	428-0731	428-0732	428-0434	428-0733	3427-0733	134-837	서울시 강동구 상일동 189 http://www.samil-i.hs.kr	
서울	사	실업 실업	서울디자인고등학교	○						홍성국	2	716-0638	716-0855	716-2445	715-0163	716-3953	121-873	서울시 마포구 연리동 150번지 http://seodi.hs.kr	동도공업고등학교 (2004)
서울	사	실업 실업	서울디지털고등학교	○						이채선	2	786-7957	798-3641	798-3642	795-7454	794-0822	140-857	서울시 용산구 이태원동214-4 http://www.sdh.hs.kr	청지공업고(2002)
서울	사	실업 특성	세명컴퓨터고등학교	○						임동일	2	354-1321	354-1323	354-1323	354-1322	388-1381	122-867	서울시 은평구 불광3동445-35 http://http://www.smc.hs.kr	
서울	사	실업 특목	수도전기공업고등학교	○						윤동면	2	575-2136	575-2186	577-5742	575-2137	575-0322	135-800	서울시 강남구 개포동 155번지 www.sudo.hs.kr	
서울	사	실업 실업	신진과학기술고등학교	○						김중기	2	385-6709	385-3451	384-6364	355-9487	383-3481	122-010	서울시 은평구 응암동114-1 http://shinjin.hs.kr	
서울	사	실업 종합	염평여자정보교육고등학교	○	○				○	전충용	2	994-3101	994-3105	994-3105	994-3104	992-3624	139-724	서울시 노원구 월계2동 820번지 www.yumkwang-gie.hs.kr	
서울	사	실업 일반	영등포공업고등학교	○						최수길	2	2659-2981	2659-2982	3664-8616	2659-2984	2659-2986	157-807	서울시 강서구 가양2동 허준길 69-3 http://www.younggong.hs.kr	
서울	사	실업 실업	유한공업고등학교	○						연태철	2	2610-0950	2610-0952	2610-0955	2610-0990	2618-1868	152-140	서울시 구로구 향동 1-7 http://www.yuhan.hs.kr	
서울	사	실업 실업	은곡공업고등학교	○						이종욱	2	948-1900	948-1901	973-5436	949-0388	977-8269	139-863	서울시 노원구 중계동 504번지 http://eungok.hs.kr	
서울	사	실업 실업	은평웹미디어고등학교	○						경수	2	387-2835	382-0432	382-0434	358-1600	357-0836	122-947	서울시 은평구 진관외동 320-3 http://eunpyeong.cschool.net	
서울	사	실업 일반	인덕공업고등학교	○						이석규	2	902-2134	902-2180	902-2557	902-2135	996-9277	139-054	서울시 노원구 월계동 산 76 http://www.induk.hs.kr	
서울	사	실업 일반	한세전산고등학교	○						송경일	2	362-0133	362-0130		362-0134	312-3996	121-013	서울시 마포구 아현3동 640-8 http://www.hansei.org	
서울	사	실업 일반	한양공업고등학교	○						강문석	2	2252-2010	2233-2398	2233-5387	2233-0861	2235-3154	100-450	서울시 중구 신당동 251번지 http://www.hanyang.hs.kr	
울산	사	실업 특성	현대정보과학고등학교	○						윤정석	52	250-0365	250-0310	250-0312	250-0320	252-6792	682-800	울산광역시 동구 동부동 173-1 Http://hit.hs.kr	
인천	사	실업 실업	대현공업고등학교	○						박일성	32	890-7900	890-7902	890-7904	890-7915	764-1178	401-075	인천광역시 동구 재담길2(송림동37-123) http://www.daehun.net	
인천	사	실업 특성	인평자동차정보고등학교	○						이영배	32	517-0724	517-0721	517-0722	517-0723	524-7152	403-840	인천광역시 부평구 화양길141(부평3동300-303) http://www.inpyung.hs.kr	
인천	사	실업 특목	경석항공공업고등학교	○						최병남	32	865-5710	865-5718	865-5718	867-6242	874-1171	402-733	인천시 남구 용현동 253 http://www.jungseok-at.hs.kr/	
인천	사	실업 특성	한진고등학교	○						노광훈	32	564-3064	562-7955	562-6222	561-0146	561-0140	404-140	인천광역시 서구 백석동 산40-3번지 www.hanjin.hs.kr	
전남	사	실업 일반	나주공업고등학교	○						백남승	061	332-3913	332-3914	332-2911	332-3911	333-0743	520-180	전남 나주시 대호동 832 www.naju-tech.hs.kr	
전남	사	실업 일반	여수공업고등학교	○						임성술	061	660-2501	660-2521	660-2538	660-2507	662-0105	550-813	전남 여수시 동산동 550 www.yeosu-th.hs.kr/	
전북	사	실업 특성	한국게임과학고등학교	○						정광호	63	262-0700	261-0700		263-0700	263-0701	565-913	전북 완주군 운주면 장선리121 http://www.game.hs.kr	

3. 상업계 고등학교 주소록

시도	설립 형태	인가 형태	유형	학교명	계열설치					교장 성명	DDD	전화번호				전 송 (FAX)	우편	주소 홈페이지	비고
					농업	공업	상업	수해	가사			기타	교장실	교무부	실습부				
강원	공	전문	일반	도계전산정보고등학교			○			김달중	33	541-0091	541-0094	541-0094	541-0092	541-0096	245-905	강원도 삼척시 도계읍 도계4리 256 http://dgs.hs.kr	도계상업고등학교(2003)
강원	공	전문	일반	동해상업고등학교			○			김창석	33	533-2635	533-2634	531-6829	533-2632	533-7242	240-800	강원도 동해시 동호동 620-3 http://www.tonghae.hs.kr	교육행정정보화연구시범학교
강원	공	전문	일반	황지정보산업고등학교			○			이보영	31	552-4204	552-4205	552-4205	552-2763	552-1736	235-010	강원도 태백시 황지동 59-2 http://hwangji-iih.hs.kr	협약학과지원프로그램연구 학교
경기	공	전문	일반	관악정보산업고등학교			○			임충남	31	386-8325	386-8323	386-8323	386-8326	386-8327	431-811	안양시 동안구 달안동 1101번지 www.kwanak-ii.hs.kr	
경기	공	전문	일반	광명정보산업고등학교			○			조한복	2	899-0915	899-5605	899-4378	898-3395	899-4972	423-823	경기도 광명시 소하2동 883번지 http://www.kmiih.hs.kr	
경기	공	전문	일반	군포정보산업고등학교			○			홍영표	31	3905-300	3905-400	3905-430	3905-307	397-7662	435-040	경기도 군포시 산본동 수리산길64 http://www.kunpo-iih.hs.kr	
경기	공	전문	일반	반월정보산업고등학교			○			신영수	31	400-6701	400-6711	400-6756	400-6704	437-0214	425-200	경기도안산시상록구팔곡일동253 http://www.banwol.hs.kr	
경기	공	전문	일반	부명정보산업고등학교			○			안호중		320-6200	320-6211	320-6264	(032) 320-6203	(032) 324-7393	420-021	경기도부천시시원미구중동1171-1 http://www.bminfo.hs.kr	전문계고교지역중심학교
경기	공	전문	일반	부천정보산업고등학교			○			김상준	32	320-1700	320-1702	320-1752	320-1794	(032) 322-1901	420-812	경기도부천시시원미구상1동391번지 http://www.ibuchon.hs.kr	
경기	공	전문	일반	분당정보산업고등학교			○			김수태	31	714-4145	714-4142	714-4127	714-4141	714-4101	463-804	경기도 성남시 분당구 금곡동 123번지 http://125.251.68.10/	
경기	공	전문	일반	성남정보산업고등학교			○			김계훈	31	706-0294	706-0292	703-3179	706-0291	706-0295	463-835	경기도 성남시 분당구 야탑동 216번지 http://www.sungjung.hs.kr	
경기	공	전문	일반	신일정보산업고등학교			○			안경호	31	929-2101	929-2121	929-2161	929-2106	917-2109	411-827	경기도 고양시 일산서구 일산3동 1041번지 www.i-shinil.or.kr	
경기	공	전문	일반	오산정보고등학교			○			김유영	31	370-5606	370-5616	370-5669	370-5600	370-5602	447-130	경기도 오산시 청학동 52번지 www.osani.hs.kr	양성평등시범학교
경기	공	전문	전문	일산정보산업고등학교			○			김영식	31	912-8032	912-8033	912-8033 (내선169)	912-8034	912-8035	411-370	경기도 고양시 일산서구 주엽동 41 http://www.ilsan.hs.kr	
경기	공	전문	일반	평촌정보산업고등학교			○			이학주	31	387-5301	387-0271	387-3603	387-0274	387-0275	430-065	안양시 동안구 관양동 1587-2 www.pcii.hs.kr	
경기	공	전문	일반	하남정보산업고등학교			○			박명윤	31	795-6297	795-6303	795-6296	795-6306	795-6305	465-120	경기도 하남시 창우동 521-2 www.hanamiih.or.kr	
경남	공	실업	일반	거제여자상업고등학교			○			정경훈	55	633-0980	633-0982		633-0981	633-3876	656-862	거제시 거제면 동상리 646번지 http://www.ggch.hs.kr	
경남	공	실업	특성	경남정보고등학교			○			이영근	55	761-8060	761-8061	761-8062	761-8063	761-8064	660-310	진주시 호탄동 884-2 http://www.kninfo.hs.kr	
경남	공	실업	특성	남해정보산업고등학교			○			김종국	55	862-3933	862-3124	863-3283	862-3123	863-3124	668-882	경남 남해군 고현면 대사리 741 http://e-namhae.hs.kr	
경남	공	실업	일반	신반정보고등학교			○			허철희	55	574-9214	574-6415	574-6468	574-6414	574-6467	636-964	경남 의령군 부림면 신반리 147-2 www.sinban.hs.kr	비즈쿨시범학교

<표 계속>

시도	설립	인가	유형	학교명	계열설치				교장	DDD	전화번호				전송 (FAX)	우편	주소 홈페이지	비고
					농	공	상	수			가	기	교장실	교무부				
경북	공	전문	일반	강구정보고등학교			○		한종환	054	733-3941	733-3942		733-3944	(054) 734-1334	766-820	경북 영덕군 강구면 삼사리 21 http://ganggu-ch.hs.kr	강구상업고등학교(2003)
경북	공	전문	일반	구미정보고등학교			○		이제길	054	475-3611	475-3612	475-3612	475-3600	475-3614	730-932	경북 구미시 황상동 97-3번지 http://www.gumi-info.hs.kr	
경북	공	전문	일반	구미정보여자고등학교			○		김천섭	054	452-2759	452-2758	453-8133	452-2757	451-3216	730-040	경북 구미시 형곡동 198 http://gumi-ig.hs.kr	
경북	공	전문	일반	군위정보고등학교			○		방종수	054	382-3526	382-7091		382-7090	382-1856	716-863	경북 군위군 의흥면 읍내리 197 http://www.uihung.ms.kr	의흥경영정보고등학교(2004)
경북	공	전문	일반	금성여자상업고등학교			○		박경수	054	833-9281	833-6982	833-1239	833-6981	834-6984	769-850	경북 의성군 금성면 탑리리 960 http://www.keumsung.hs.kr	비즈쿨운영학교
경북	공	전문	일반	김천상업고등학교			○		이민호	054	434-1818	434-1817		434-1815	435-4648	740-931	경북 김천시 지례면 교리 412번지 http://www.kcch.hs.kr	
경북	공	전문	일반	봉양정보고등학교			○		장현두	054	832-2902	832-2903		832-2900	833-2877	769-913	경북 의성군 봉양면 화전리 75-1 www.bongyang-is.hs.kr	
경북	공	전문	일반	산내상업고등학교			○		정경숙	054	751-6382	751-5054		751-5053	751-7590	780-883	경북 경주시 산내면 의곡리 70-65 http://sannaehs.kr	
경북	공	전문	일반	영천정보고등학교			○		김종구	054	332-0122	332-0474	332-5044	332-0034	333-5134	770-812	경북 영천시 신녕면 매양리 405번지 http://sinnyeong.hs.kr	실업교육시범학교
경북	공	전문	일반	영해여자정보고등학교			○		이종재	054	733-6156	732-0340		733-6530	732-2392	766-815	경북 영덕군 영해면 성내리 410번지 http://younghaehs.kr	
경북	공	전문	일반	춘양상업고등학교			○		김영복	054	672-2501	673-3068		672-3011	673-7154	755-842	경북 봉화군 춘양면 서동리 90 http://www.schooline.net/cyhs	비즈쿨운영학교
경북	공	전문	일반	평해여자정보고등학교			○		황영문	054	787-8316	787-2007	787-2007	787-5107	787-1397	767-902	경북 울진군 평해읍 평해리 413 http://ph.hs.kr	
광주	공	전문	일반	광주전산고등학교			○		최종안	62	949-6801	949-6840	949-6870	949-6807	944-8019	506-010	광주광역시 광산구 송정동 710-3 http://www.gc.hs.kr	광주여자전산상업고등학교 (2001)
대구	공	실업	특성	달성정보고등학교			○		장선호	53	614-4850	614-4842	614-1469	614-4807	614-4817	711-893	대구광역시 달성군 구지면 창리 324번지 http://www.d-s.hs.kr	
대구	공	실업	특성	대구제일여자 정보고등학교			○		조용식	53	620-5120	620-5131	620-5172	620-5122	655-2892	704-913	대구광역시 달서구 대명천로 156-1 http://www.jeil.hs.kr	
대전	공	실업	일반	대전여자정보고등학교			○		정계규	42	582-6062	582-6063	584-0624	582-6061	582-6064	301-131	중구 문화1동 187-1(문화1동보리3길) http://www.dgi.hs.kr	
부산	공	전문	특성	부산영상고등학교			○		정일빈	51	419-0303	419-0301		419-0307	417-9805	606-053	부산시 영도구 신선동 3가 71-1 www.visual.hs.kr	특성화위탁지원정책연구학교 산학협력우수실업고
부산	공	전문	일반	부산진여자상업고등학교			○		여태균	51	850-3501	850-3550	850-3580	850-3511	867-1064	614-853	부산광역시 부산진구 양정1동 74-159 jin.hs.kr	특성화위탁지원정책연구학교 비즈쿨 운영학교
서울	공	실업	실업	경기상업고등학교			○		이남호	2	737-3051	737-6490	737-0681	737-0583	722-0504	110-030	서울시 종로구 청운동 자하문길 136번지 http://www.ggc.hs.kr	산학연계 교육과정 연구시범학교(2007)
서울	공	실업	종합	덕수고등학교			○	○	이인원	2	2292-5706	2299-0701	2293-9418	2292-5707	2299-0703	133-070	서울시 성동구 행당동 70-28 http://duksoo.hs.kr	체제개편 덕수정보산업고등학교(2007)
서울	공	실업	실업	도봉정보산업고등학교			○		박노원	2	3491-7690	3491-7692	3491-7693	3491-7691	3491-7697	132-854	서울시 도봉구 방학동 723번지 http://www.dobong.hs.kr	

<표 계속>

시도	설립	인가	운영	학교명	계열설치					교장	DDD	전화번호				전송(FAX)	우편	주소 홈페이지	비고	
					농업	공업	상업	수해	가사			기타	성명	교장실	교무부					실습부
서울	공	실업	실업	서울경영정보고등학교			○				최만선	2	2694-1371	2694-8834	2694-8837	2694-3710	2697-6801	158-093	서울시 양천구 신월3동 43-8 http://www.seoul-mi.hs.kr	
서울	공	실업	특성	선린인터넷고등학교			○				천광호	2	713-6212	713-6213	713-6217	713-6211	704-0960	140-133	서울시 용산구 돌모루길27 http://www.sunrint.hs.kr	
울산	공	실업	일반	울산미래정보고등학교			○				곽효근	52	263-1929	262-5613	262-5614	262-0452	264-1876	689-812	울산광역시 울주군 삼남면 교동리 950 http://ulmi.hs.kr	
울산	공	실업	일반	울산여자상업고등학교			○				성낙곤	52	275-2147	257-2302		257-2301	268-0691	680-870	울산광역시 남구 신정4동 787 http://www.ulsangch.hs.kr	ict활용시범학교
울산	공	실업	실업	울산정보산업고등학교			○				강철호	52	225-0588	225-6491		225-0005	225-6663	689-872	울산시 울주군 용촌면 곡천리 408 http://ui.hs.kr	울산서여자상업고등학교(2004), 비즈쿨시범학교
인천	공	실업	실업	문학정보고등학교			○				노재학	32	421-4291	427-4287	428-4294	428-4291	428-4289	402-070	인천광역시 남구 문학동 394-4 www.munhak.hs.kr	
인천	공	실업	실업	선화여자상업고등학교			○				김동원	32	763-5158	763-3037	764-4544	761-6366	766-7824	402-060	인천시 남구 인천대길 419 http://www.sunhwa.hs.kr/	직업교육연구학교
인천	공	실업	특성	영종국제물류고등학교			○				김태희	32	746-0024	746-4400	746-1254	746-0030	746-1815	400-310	인천시 중구 운남동 799번지 http://www.hg.hs.kr	
인천	공	실업	실업	인천여자상업고등학교			○				박영선	32	761-2351	761-2352	761-2352	761-2353	761-2430	400-070	인천광역시 중구 중봉로길 100 http://www.ic.hs.kr	
전남	공	실업	일반	법성고등학교			○				이택환	061	356-2501	356-4478	356-2037	356-2502	356-5125	513-871	전남 영광군 법성면 대덕리 341 www.bubsung.hs.kr/	법성상업고등학교(2004), 비즈쿨연구학교
전남	공	실업	일반	병영상업고등학교			○				김성대	061	432-1033	432-1146	432-1146	432-1006	433-4253	527-832	전남 강진군 병영면 성남리 316 www.joyschool.hs.kr	
전남	공	실업	일반	북평상업고등학교			○				김재남	061	533-1286	533-1284		533-1285	534-9447	536-932	전남 해남군 북평면 남창리 산66-1 www.bp.hs.kr	
전남	공	실업	일반	영광정보산업고등학교			○				류남규	061	352-4319	352-4318		352-4320	353-5992	513-851	전남 영광군 군남면 포천리 431 www.ygi.hs.kr	흡연예방연구학교
전북	공	실업	일반	군산상업고등학교			○				노능식	63	463-7251	463-7252	463-7254	463-7253	463-7259	573-140	전북 군산시 문화동 737-1 http://www.kunsan-ch.hs.kr	방과후연구학교
전북	공	실업	실업	군산여자상업고등학교			○				임경목	63	468-6920	468-6502	468-9549	468-6507	468-6525	573-390	군산시 지곡동 중비우 2길 http://www.gunsan-gch.hs.kr/	비즈쿨연구시범학교
전북	공	실업	실업	부안여자상업고등학교			○				양창욱	63	584-2570	584-4606	584-6186	584-2739	5849122	579-805	전북 부안군 부안읍 봉덕리 165 http://buan.hs.kr	비즈쿨 연구학교
전북	공	실업	실업	전주여자상업고등학교			○				양재욱	63	224-2615	224-2646	224-9218	224-5548	223-9761	560-838	전주시 완산구 중화산동 2가 546번지 http://www.jgch.hs.kr	방과후학교 시범학교
전북	공	실업	일반	전주여자상업고등학교 산업체특별학급			○				양재욱	63	224-2615	224-9212		224-5549	223-9762	560-839	전북 전주시 중화산동 2가 547 http://jgch.hs.kr/	
전북	공	실업	종합	전주제일고등학교			○				은정표	63	284-3127	284-5771	287-8582	284-6597	284-9942	560-110	전북 전주시 완산구 남노송동 180 http://www.jch.hs.kr	전주제일고등학교개명(2002)
제주	공	실업	일반	제주여자상업고등학교			○				부혁찬	64	758-3201	758-3203		758-3202	758-3559	690-050	제주시 동문로 161번지 http://www.jejugc.hs.kr	
제주	공	실업	일반	중문상업고등학교			○				부두전	64	738-7255	738-7252	738-7260	738-7251	738-4503	697-320	서귀포시 대포동 471번지 www.jungmun.hs.kr	

<표 계속>

시도	설립 형태	인가 형태	유영 형태	학교명	계열설치				교장 성명	DDD	전화번호				전 송 (FAX)	우편	주소 홈페이지	비고	
					농업	공업	상업	수해			가사	기타	교장실	교무부					실습부
제주	공	실업	실업	함덕정보산업고등학교			○			정승구	64	783-1219	783-1214	783-1214	783-1218	783-1247	690-966	제주시 조천읍 신흥리 215번지 http://hamdeak.hs.kr	
경기	사	전문	일반	동두천정보산업고등학교			○			원신	31	865-2170	862-6202	862-6203	865-2841	864-0852	483-709	경기도 동두천시 생연1동 산43번지 www.tdchg.hs.kr	
경기	사	전문	일반	매향여자정보고등학교			○			최영관	31	2590-701	2590-711	2590-787	2590-704	2590-710	440-240	수원시 팔달구 복수문길 54(매향동 110번지) http://www.maehyang.hs.kr	
경기	사	전문	일반	삼일상업고등학교			○			이정근	31	259-3701	259-3712	259-3736	259-3703	256-3131	442-160	경기도 수원시 팔달구 매향동 12-2 http://www.samil.hs.kr/	
경기	사	전문	일반	성보정보고등학교			○			신호능	31	746-7040	746-7041	742-7715	742-7714	746-7043	461-800	경기도 성남시 수정구 단대동 5번지 www.sungbo-i.hs.kr	
경기	사	전문	일반	성일정보고등학교			○			정혁채	31	720-1301	720-1303	720-1385	720-1333	756-9659	462-826	경기도 성남시 중원구 성남동 2876 www.sungil-js.hs.kr	성일정보산업고등학교(2003)
경기	사	전문	일반	안산경영정보고등학교			○			유성동	31	483-6185	483-6184	483-2776	483-6181	483-6183	426-410	경기도 안산시 상록구 장상동 9번지 http://ansan-mi.hs.kr	
경기	사	전문	일반	안산여자정보고등학교			○			박은배	31	400-3201	400-3116	400-3119	400-3100	408-0905	426-810	경기도 안산시 상록구 본오3동 798번지 http://ansangi.hs.kr	안산여자정보산업고등학교(2002)
경기	사	전문	일반	안양여자상업고등학교			○			박춘규	31	448-7725	448-7720		448-7719	448-7751	430-013	경기도 안양시 만안구 안양3동 산 41-1 http://www.anyang-gch.hs.kr/	
경기	사	전문	일반	용인정보산업고등학교			○			권순철	31	329-4302	329-4330		329-4304	329-4310	449-010	경기도 용인시 처인구 고림동 737 http://www.yii.hs.kr/	
경기	사	전문	일반	정명여자정보고등학교			○			김종효	32	613-7464	655-4022	613-2876	652-1701	654-1337	422-823	경기도 부천시 소사구 심곡본동 768-9 http://jmi.hs.kr/	
경기	사	전문	특성	청담정보통신고등학교			○			최병철	31	691-7634	691-9100	691-8091	691-8095	691-8096	451-803	경기도 평택시 팽성읍 남산리 96-1 http://www.cheongdam.hs.kr/	
경기	사	전문	특성	한국디지털미디어고등학교			○			송기선	31	363-7802	363-7810		363-7800	402-8363	425-840	경기도 안산시 단원구 와동 산27-1 http://www.dimigo.kr	
경남	사	실업	일반	거창대성정보고			○			윤부근	55	943-6825	943-6823	943-6826	943-6822	943-6856	670-801	경남 거창군 거창읍 가지리 1326 http://kcds.hs.kr	2000년 거창대성여자상업고등학교에서 변경
경남	사	실업	일반	김해한일여자고등학교			○			황명석	55	334-1848	337-2378		336-1612	336-8249	621-914	김해시 안동 333-3번지 http://www.khanil.hs.kr/	
경남	사	실업	일반	마산부학여자고등학교			○			서정욱	55	224-0212	241-3012	241-2993	241-3010	247-3055	630-041	마산시 회원동 145-1 http://www.muhae-g.hs.kr	
경남	사	실업	일반	선명여자고등학교			○			함태원	55	747-9598	747-5491	747-5492	747-5490	747-5497	660-991	진주시 평거동 695-7 http://sunmyung.hs.kr/	
경북	사	전문	일반	경북인터넷고등학교			○			이두홍	054	673-2813	673-2811	673-2811	673-2812	673-2814	755-805	경북 봉화군 봉화읍 내성리 460 http://www.kbinter.net	
경북	사	전문	일반	경산여자전산고등학교			○			박인태	053	857-2350	857-2352		857-2351	857-2234	712-854	경북 경산시 자인면 동부리208번지 gnc.hs.kr	
경북	사	전문	일반	경안여자정보고등학교			○			김정길	054	843-3961	843-3963		843-3965	943-3966	760-300	경북 안동시 송현동 599-1 http://www.kaginf.hs.kr/	
경북	사	전문	일반	경주정보고등학교			○			김성하	054	742-8966	742-8963		742-8965	771-3888	780-250	경북 경주시 충효동 549-6 http://www.neojoin.net	

<표 계속>

시도	설립	인가형태	운영형태	학교명	계열설치						교장 성명	DDD	전화번호				전송 (FAX)	우편	주소 홈페이지	비고
					농 업	공 업	상 업	수 해	가 사	기 타			교장실	교무부	실습부	행정실				
경북	사	전문	일반	동지여자상업고등학교			○				이찬우	054	231-1104	231-1101		231-1105	231-1106	791-170	경북 포항시 북구 용흥동 511 http://donggi-gc.hs.kr	
경북	사	전문	일반	명인정보고등학교			○				배재천	054	932-1233	932-1080	933-0518	932-1011	92-1544	719-830	경북 성주군 선남면 도성리 1111-1 myin.hs.kr	비즈쿨운영학교
경북	사	전문	일반	상주여자상업고등학교			○				여환국	054	532-3573	533-5682		532-3570	532-3572	742-702	경북 상주시 계산동 330-1 http://www.sgch.hs.kr	
광주	사	전문	일반	광주여자상업고등학교			○				윤만석	62	675-6047	675-8114	675-8116	675-7929	653-3208	503-843	광주광역시 남구 진월동 406번지 http://kjgc-g.hs.kr	
광주	사	전문	일반	송원여자상업고등학교			○				고광수	62	360-5975	360-5976	360-5981	360-5979	360-5980	502-801	광주광역시 남구 송하동 365번지 http://www.songwon-gc.hs.kr/	송원여자정보고(2006)
광주	사	전문	일반	전남여자상업고등학교			○				염동련	62	573-8816	573-8811	573-8812	573-8814	573-8819	500-825	광주광역시 북구 삼각동 479-1 www.cgch.org	
대구	사	실업	일반	경북여자정보고등학교			○				신태문	53	652-4610	652-4611 ~4	652-4615	652-4608 ~9	652-4607	715-817	대구광역시 남구 대명 2동 1804-2 http://www.kyongbuk-gmi.hs.kr	
대구	사	실업	일반	구남여자정보고등학교			○				이재명	53	652-1585	652-1580	652-1582	652-1586	656-4121	704-907	대구광역시 달서구 두류1동 1207-1번지 http://www.gunam.hs.kr/	구남여자경영정보고등학교 (2002)
대구	사	실업	일반	대구여자 상업정보고등학교			○				금태섭	53	656-0228	656-3950	656-3220	656-2447	622-7602	705-818	대구광역시 남구 장천길60번지 www.daegu-gch.hs.kr/	대구여자경영정보고등학교 (2003)
대구	사	실업	특성	상서여자정보고등학교			○				이재석	53	626-8101	626-8102	626-8103	626-8107	626-8109	704-082	대구광역시 달서구 성당2동 670-31 http://www.sangseo.hs.kr	상서여자경영정보고등학교 (2004)
대구	사	실업	일반	중앙경영정보고등학교			○				민병권	53	752-6750	752-9664	751-1260	752-9668	753-8194	706-836	대구광역시 수성구 신천동로 590 http://www.joongang.hs.kr/	
대전	사	실업	특성	대상여자 정보과학고등학교			○				정오영	42	623-3603	6323-3601	627-7460	623-3602	632-0551	300-091	대전광역시 동구 가양1동 309 www.dsgis.hs.kr	
대전	사	실업	실업	대전신일여자고등학교			○				정인득	42	221-1770	221-1771	221-1774	221-1775	221-1776	301-815	대전시 중구 상부사3길 96(부사동 379-1) http://www.shinil.hs.kr	
대전	사	실업	특성	대전여자상업고등학교			○				신동식	42	254-4506	253-4192	254-5496	254-4507	255-8319	301-823	대전광역시 중구 선화동 80번지 www.aram.or.kr	
부산	사	전문	일반	계성정보고등학교			○				김종대	51	504-0640	503-8870 ~3	503-4846	503-4894	506-1782	611-074	부산광역시 연제구 거제4동 643-162 www.gyeseong-i.hs.kr	
부산	사	전문	일반	대연정보고등학교			○				최인호	51	631-3539	630-0218	630-224	632-4251	634-4521	608-026	부산광역시 남구 대연동 산128-1 taeyon-ih.hs.kr	취업약정제
부산	사	전문	일반	동호정보고등학교			○				허태영	51	852-0068	868-0591	868-0953	852-0070	861-4010	614-851	부산시 진구 양정2동16-185 www.dongho.hs.kr	
부산	사	전문	특성	부산관광고등학교			○				민용기	51	248-3715	248-3123 ~5		248-3126	248-3103	602-023	부산광역시 서구 남부민3동 611-1번지 www.bstour.hs.kr	취업약정제, 부산정보디자인 고등학교(1999)
부산	사	전문	특성	부산마케팅고등학교			○				김원호	51	809-3319	803-2851		803-1264	803-1263	614-863	부산광역시 진구 전포3동 471번지 marketing.hs.kr	취업약정제, 덕명정보여자 고등학교(2006)
부산	사	전문	특성	부산여자상업고등학교			○				김창덕	51	754-2249	754-2247	754-2248	754-2249	757-4424	613-824	부산시 수영구 망미1동 979-15 www.psgch.hs.kr	
부산	사	전문	일반	부산정보고등학교			○				박청정	51	853-0870	853-0951	853-2439	853-0871	853-0873	614-051	부산시 진구 양정1동 455-7번지 www.psinfo.hs.kr	

<표 계속>

시도	설립	인가	유형	학교명	계열설치				교장	DDD	전화번호				전송(FAX)	우편	주소 홈페이지	비고	
					농업	공업	상업	수해			가사	기타	성명	교장실					교무부
부산	사	전문	일반	부산정보과학고등학교			○			남기두	51	635-5066	635-2291		635-2293	647-9411	608-044	부산시 남구 문현4동 1098-5 busan-is.hs.kr	교장직무대리
부산	사	전문	특성	부산컴퓨터과학고등학교			○			남기석	51	467-3886	468-0405	466-6679	467-4996	466-4787	601-832	부산광역시 동구 초량4동 827번지 www.pcs.hs.kr	
부산	사	전문	일반	부성정보고등학교			○			최부야	51	637-5040	637-5101~3	637-3501	637-5983~4	637-3581	608-041	부산광역시 남구 문현1동 557-1번지 www.pusung.hs.kr	
부산	사	전문	일반	성심정보고등학교			○			신동성	51	540-7292	543-9586		543-9588	542-0956	612-802	부산광역시 해운대구 반송3동 248-1 www.sungsim-i.hs.kr	
부산	사	전문	특성	한국테크노과학고등학교			○			김택겸	51	418-4080	416-0429	416-0532	416-1863	413-0628	606-817	부산광역시 영도구 영선동 4가 200번지 www.krtechs.com	
서울	사	실업	일반	경기여자상업고등학교			○			이종성	2	392-8888	363-7154	392-6333	392-6666	363-7153	100-808	서울시 중구 만리동 1가 54-5 http://www.gggc.hs.kr	
서울	사	실업	특성	경북여자정보산업고등학교			○			정삼헌	2	3661-7311	3661-3425	3661-3420	3661-3704	3661-8372	157-733	서울시 강서구 화곡로 78 http://www.kbi.hs.kr	
서울	사	실업	실업	고명정보산업고등학교			○			송노익	2	921-5536	928-8366	928-8366	926-2886	927-7718	136-060	서울시 성북구 돈암동 45-88 www.komyung.hs.kr	
서울	사	실업	실업	광신정보산업고등학교			○			이언섭	2	887-2549	887-2546		887-2545	887-3075	151-020	서울시 관악구 신림10동 328번지 http://kwangshin-i.hs.kr	
서울	사	실업	일반	구로여자정보산업고등학교			○			하용선	2	2618-4644	2683-5362	2683-5473	2683-7019	2617-7787	152-883	서울시 구로구 궁동 110-1 http://guro.hs.kr	
서울	사	실업	실업	대경정보산업고등학교			○			최은병	2	2238-4070	2235-1847	2233-8960	2234-0798	2252-6274	100-826	서울시 중구 신당동 333-579 www.daekyeong.hs.kr	
서울	사	실업	실업	대동정보산업고등학교			○			진기환	2	742-1133	763-1630	763-1633	763-1631	763-1632	110-800	서울시 종로구 계동 35번지 http://dae-dong.hs.kr	
서울	사	실업	실업	대일여자정보산업고등학교			○			장중호	2	940-7361	940-7363	940-7370	940-7373	941-9951	136-857	서울시 성북구 정릉동 17-6 www.daeil-info.hs.kr	
서울	사	실업	특성	동구여자상업고등학교			○			이원표	2	762-1344	762-1309	762-1306	762-1349	747-6525	136-020	서울시 성북구 성북동 168-275 www.donggoo.hs.kr	마케팅특성화고등학교
서울	사	실업	실업	서서울생활과학고등학교			○			황정숙	2	2613-5272	2613-5273	2615-1245	2613-5274	2612-0554	152-881	서울시 구로구 궁골길 109-1 http://ssls.hs.kr	서서울생활과학고등학교(2004)
서울	사	실업	특성	서울관광고등학교			○			김홍배	2	877-7337	886-9161		886-9165	872-9170	151-059	서울시 관악구 봉천9동 1694 www.seoul-tour.hs.kr	관악여자정보산업고등학교(2005)
서울	사	실업	특성	서울여자상업고등학교			○			한상국	2	873-3613	873-3614	873-3614	873-3613	873-3620	151-724	서울시 관악구 봉천4동 1695번지 www.sys.hs.kr	
서울	사	실업	특성	서울영상고등학교			○			박춘배	2	2602-0016	2602-7121	2602-7121	2602-7122	2606-1804	158-860	서울시 양천구 신정4동 984번지 www.youngsang.hs.kr	영상고등학교(2005)
서울	사	실업	일반	서일정보산업고등학교			○			최중희	2	763-4634	743-0468	763-5863	763-6242	765-8573	110-543	서울시 종로구 창신3동 13번지 www.seo-il.hs.kr	배성여자상업고등학교(2000)
서울	사	실업	일반	선일여자상업고등학교			○			홍병훈	2	259-9186	355-5648	355-9201	352-8025	354-0935	122-052	서울시 은평구 갈현동 240-1 http://sunilnet.hs.kr	
서울	사	실업	실업	성택여자상업고등학교			○			권영우	2	475-4621	475-4622	477-5125	475-4620	3784-6939	134-021	서울시 강동구 천호동 23-3 www.sd545.com	

<표 계속>

시도	설립	인가형태	운영형태	학교명	계열설치					교장 성명	DDD	전화번호				전송 (FAX)	우편	주소 홈페이지	비고	
					농업	공업	상업	수해	가사			기타	교장실	교무부	실습부					행정실
서울	사	실업	일반	성암여자 정보산업고등학교			○				문상호	2	989-9980	983-4719		989-8181	989-6767	142-815	서울시 강북구 미아8동 성암학교길(327) www.seongam-gii.hs.kr/	
서울	사	실업	실업	세민정보고등학교			○				김완지	2	2665-0101	2665-0935	2665-0832	2665-5900	2666-0065	157-846	서울시 강서구 방화동 242-8 www.semin.hs.kr	
서울	사	실업	일반	영락여자상업고등학교			○				김형윤	2	876-8650	884-0760	888-9178	884-1882	876-2708	151-918	서울시 관악구 봉천동 1558-1 www.youngnak-c.hs.kr	
서울	사	실업	특성	에일디자인고등학교			○				김예환	2	380-0850	380-0888	380-0854	380-9999	380-0880	122-819	서울시 은평구 구산동 8-3 http://www.yale-dh.hs.kr	에일여자실업고등학교 2007
서울	사	실업	특성	이화여자대학교 병설미디어고등학교			○				이영옥	2	2209-0141	2209-0146	2209-0149	2209-0142	438-1549	131-802	서울시 중랑구 망우1동 220번지 http://www.ewhamedia.hs.kr	영란여자정보산업고등학교 (2005)
서울	사	실업	실업	일신여자상업고등학교			○				최규완	2	2140-8230	2140-8233	2140-8255	2140-8220	2140-8224	138-854	서울시 송파구 송파동 179번지 http://ilshin.hs.kr	
서울	사	실업	실업	정화여자상업고등학교			○				김명희	2	968-6862	960-1495	3295-4393	967-0178	969-0693	130-061	서울시 동대문구 제기1동 293번지 http://www.jeonghwa.hs.kr	
서울	사	실업	특성	해성국제컨벤션 고등학교			○				정양현	2	2245-2704	2244-6027	2244-6025	2245-7187	2214-1958	130-023	서울시 동대문구 전농동90-3 http://www.haeseong.hs.kr	해성여자상업고등학교(2007)
서울	사	실업	실업	현강여자정보고등학교			○				김종재	2	475-4655	483-3280	486-1836	475-4659	472-6606	134-020	서울시 강동구 천호동 447-17 http://Hyungang.hs.kr	
서울	사	실업	실업	홍익여자디자인 문화고등학교			○				정운구	2	3140-1255	3140-1256	3140-1287	3140-1309	3140-1340	121-866	서울시 마포구 연남동 369번지 1호 http://www.hdc.hs.kr	
서울	사	실업	실업	화곡여자정보 산업고등학교			○				정천우	2	2665-1936	2665-1934	26651935	2662-1450	2664-2803	157-280	서울시 강서구 내발산로 수명산길 36번지 www.hwagok-gii.hs.kr/	
서울	사	인문	일반	보인고등학교			○				이석원	2	449-6012	449-6013		449-6019	449-8063	138-860	서울시 송파구 오금동 162 http://www.boin.hs.kr	보인정보산업고등학교(2007)
서울	사	인문	종합	장훈고등학교			○				신완식	2	841-4121	841-4122	832-7565	842-6921	836-6905	152-052	서울시 영등포구 신길동176번지 www.janghoon.hs.kr	
울산	사	실업	일반	울산경영정보고등학교			○				김주탁	52	237-4004	237-4002		237-4001	238-4455	689-890	울산광역시 울주군 온산읍 덕신리 630번지 http://www.ui.hs.kr	
인천	사	실업	실업	경인여자고등학교			○				천정규	32	5709-101	5709-110	5709-160	5709-103	570-9199	404-220	인천광역시 서구 석남동 서달산길 84번지 http://kyungin.hs.kr/	경인여자상업고등학교(2005)
인천	사	실업	실업	문성정보미디어 고등학교			○				김기동	32	464-6501	465-6503	464-6504	465-6502	465-4327	405-865	인천광역시 남동구 만수1동 977-25 http://www.ims.hs.kr/	
인천	사	실업	실업	부평정보고등학교			○				박인실	32	428-4522	428-4523	428-4259	428-4522	428-4529	403-131	인천 부평구 십정1동 206 http://bpi.hs.kr/	
인천	사	실업	실업	영화여자정보고등학교			○				김정연	32	766-2904	764-7920	764-7920	761-3014	761-5728	401-802	인천 동구 창영동 36번지 www.younghwa.org	
인천	사	실업	일반	인천중앙여자상업 고등학교			○				김애경	32	882-0955	883-8748	883-8734	883-8735	885-8734	400-140	인천광역시 중구 도원동 12번지 http://www.ija.hs.kr	
전남	사	실업	일반	목포여자상업고등학교			○				백영기	061	277-0315	279-3310		277-0311	277-0314	530-823	전남 목포시 상동 525 www.mpgch.hs.kr	
전남	사	실업	일반	순천효산고등학교			○				이상욱	061	751-4112	751-4113		751-4116	751-4115	540-957	전남 순천시 용당동 403-2 www.hyosan.hs.kr	

<표 계속>

시도	설립 형태	인가 형태	유형 형태	학 교 명	계열설치				교장 성명	DDD	전화번호				전 송 (FAX)	우편	주소 홈페이지	비고	
					중 업	공 업	상 업	수 해			가 사	기 타	교장실	교무부					실습부
전북	사	실업	일반	덕암정보고등학교 산업체특별학급			○			류수영	63	544-2225	544-2207		544-2205	546-1189	576-120	전북 김제시 서암동 5-5 http://www.deogam.hs.kr	
전북	사	실업	실업	온고을여자고등학교			○			최홍규	63	224-2410	224-2411	224-2413	224-2414	224-2416	560-860	전북 전주시 완산구 효자동 1207-1 http://www.ongoeul.hs.kr	영생여자상업고등학교(2002)
전북	사	실업	실업	완산여자고등학교			○			이준태	63	227-4451	227-4452	227-4455	227-4459	227-4458	560-841	전주시 완산구 평화동1가 480 http://wansan.hs.kr	완산외국어정보고등학교 (2006)
전북	사	실업	실업	진경여자고등학교			○			한상준	63	856-6033	856-6032	856-5297	856-6034	856-7056	570-814	전북 익산시 황등면 황등리 955 www.jinkyung.hs.kr	
충남	사	실업	일반	공주정보고등학교			○			장동구	41	856-1671	856-1672	856-1672	856-1674	856-1675	314-140	충남 공주시 금홍동 1-1 www.kjis.net	
충남	사	실업	실업	논산여자상업고등학교			○			이희두	41	732-2921	732-2922	733-2926	732-2923	733-6367	320-010	충남 논산시 강산동 53번지 http://web.nonsan-gch.hs.kr	
충남	사	실업	일반	서천여자정보고등학교			○			김석홍	41	953-3504	953-3501	953-6761	953-0974	953-3503	325-804	충남 서천군 서천읍 화금리 607 http://www.sochoon-i.or.kr	
충남	사	실업	일반	예산정보미디어고등학교			○			김윤태	41	335-2497	335-2496	332-6958	335-2495	334-2495	340-804	충남 예산군 예산읍 예산리 741-2 http://www.ygc.hs.kr/	예산여자상업고등학교(2006)
충남	사	실업	특성	천안여자상업고등학교			○			심행근	41	574-9311	576-6363	576-9267	574-9321	574-9266	330-930	충남 천안시 봉명동 216-1 www.cays.hs.kr	
충남	사	실업	일반	천안정보고등학교			○			박준구	41	551-6513	551-6512	567-3676	551-6511	567-3677	330-280	충남 천안시 신당동 98번지 http://www.cai.hs.kr/	천안경영정보고등학교(2002)
충북	사	전문	일반	대성여자상업고등학교			○			이월행	43	215-5000	253-7422	253-7422	253-7421	257-7423	360-112	충북 청주시 상당구 대성로 430(수동 399) http://www.cds.hs.kr	
충북	사	전문	일반	영동인터넷고등학교			○			손문재	43	742-3651	742-3653		742-3652	743-5126	370-802	충북 영동군 영동읍 계산리 270 http://www.ydinter.hs.kr	영동상업고등학교(2002)
충북	사	전문	일반	청주여자상업고등학교			○			최병모	43	288-7364	288-7362	288-7366	288-7363	288-7370	361-807	충북 청주시 흥덕구 모충동 280 www.3croba.hs.kr	
충북	사	전문	일반	충주상업고등학교			○			박수곤	43	844-3321	844-3322	855-7986	844-3323	848-2625	380-966	충북 충주시 호암동 33번지 www.chungju-ch.hs.kr	
충북	사	전문	일반	충주여자상업고등학교			○			임승규	43	848-1341	848-1343	848-1340	848-1342	848-1346	380-950	충북 충주시 교현1동 490번지 http://www.cjgch.hs.kr	
충북	사	전문	일반	현도정보고등학교			○			손도연	43	269-3230	269-3241	269-5190	269-3231	269-4037	363-820	충청북도 청원군 현도면 죽암리 262번지 http://www.hyundo.net	

4. 수해운계 고등학교 주소록

시도	설립	인가	운영	학교명	계열설치				교장	DDD	전화번호				전송(FAX)	우편	주소 홈페이지	비고	
					농	공	상	수			가	기	교장실	교무부					실습부
경남	공	실업	특목	경남해양과학고등학교				○		김명진	55	867-0006	867-0225	867-4306	867-0005	867-4315	668-843	경남 남해군 삼동면 지족리 194 http://namhaesusan.hs.kr	남해수산고등학교(2003)
경북	공	전문	특목	포항해양과학고등학교				○		김진규	054	252-0110	252-0111	252-0111	252-0112	252-8564	791-290	경북 포항시 북구 여남동 390번지 www.pomash.hs.kr	비즈쿨운영학교
인천	공	실업	특목	인천해양과학고등학교				○		한중희	32	873-4729	833-1339	834-3315	832-4655	832-7740	406-050	인천광역시연수구인송길 11(옥련동194-86) http://www.mars.hs.kr	
전남	공	실업	특목	완도수산고등학교				○		선병오	061	552-3371	552-3372		552-2393	553-3157	537-801	전남 완도군 완도읍 가용리 8-2 www.wandosugo.hs.kr	교육과정연구학교
충남	공	실업	특목	충남해양과학고등학교				○		유병학	41	931-3470	931-3472	931-3472	931-3471	931-3481	355-944	충남 보령시 신흥동 대천항로 140번지 http://www.marine.hs.kr	정부부처 특성화 위탁지원 프로그램 연구 학교
부산	국	전문	특목	부산해사고등학교				○		구대서	51	410-2001	410-2030	410-2047	410-2000	412-9261	606-804	부산광역시 영도구 동삼동 1125-21 www.maritime.hs.kr	취업약정제정책연구학교
인천	국	실업	특목	인천해사고등학교				○		길창남	32	770-1001	770-1004	770-1073	770-1082	762-6521	400-201	인천광역시 중구 월미도길 99 http://www.inm.hs.kr	

5. 가사계 고등학교 주소록

시도	설립	인가 형태	운영 형태	학교명	계열설치						교장 성명	DDD	전화번호				전송 (FAX)	우편	주소 홈페이지	비고
					농업	공업	상업	수해	가사	기타			교장실	교무부	실습부	행정실				
인천	공	실업	일반	인천생활과학고등학교					○	전옥련	32	820-6500	820-6521	820-6531	822-9251	813-1580	406-813	인천광역시연수구연수1동535-1 www.ips.hs.kr	협약학과시범학교	
전남	공	실업	특성	전남미용고등학교					○	신춘자	061	332-1183	332-1182	332-1184	332-1181	332-4999	520-240	전남 나주시 영산동 82 http://jn-beauty.hs.kr	영산포여자상업고등학교 (2003)	
경북	공	전문	특성	경북생활과학고등학교					○	정경섭	054	474-2591	474-2592	474-2597	474-2593	474-2954	730-873	경북 구미시 해평면 월호리 488번지 http://www.gbds.hs.kr/	실업교육시범학교	
부산	사	전문	특성	해운대관광고등학교					○	임명숙	51	741-4346	742-0041	742-0041	742-0043	741-4348	612-819	부산광역시 해운대구 우1동 351-1 www.h-tour.hs.kr		
부산	사	전문	특성	부산정보관광고등학교					○	손효의	51	518-7921	518-7922	518-7922	518-7923	517-2044	609-320	부산광역시 금정구 부곡동 323-7 www.pusan-ith.hs.kr	취업약정제	
부산	사	전문	특성	한독문화여자고등학교					○	정순택	51	746-2951	743-6917	743-6929	746-2952	743-6918	612-022	부산광역시 해운대구 우2동 139-7 www.handok.hs.kr	취업약정제, 한독경영정보여고(2002)	
대구	사	실업	특성	대구관광고등학교					○	나영일	53	955-1525	953-6203 ~4		953-6201-2	957-1446	701-811	대구광역시 동구 선열로 53(신암5동 80번지) http://www.dgit.hs.kr	대구정보관광고등학교(2004)	
광주	사	각종	기술	금호미용고등기술학교					○	정찬이	62	523-9128	523-8237		523-8237	523-9128	500-170	광주광역시 북구 운암동산157		
경기	사	전문	특성	한국관광고등학교					○	김성렬	31	662-5112	662-5113		662-5111	667-5110	451-842	경기도 평택시 고덕면 당현리40-3 http://www.tourism.hs.kr		
경기	사	전문	특성	한국조리과학고등학교					○	진태홍	2	2617-5382	2617-5367		2617-5383	2616-9729	429-120	경기도 시흥시 과림동 11-1 www.kcas.hs.kr		
경북	사	전문	특성	삼성생활예술고등학교					○	김지은	054	748-2027	748-2730	748-2730	748-2047	748-2089	780-851	경북 경주시 내남면 이조리 575번지 http://beauty-samseong.hs.kr		

6. 실업계 고등학교 주소록

시도	설립	인가	운영	학교명	계열설치					교장	DDD	전화번호				전송 (FAX)	우편	주소 홈페이지	비고	
					농업	공업	상업	수해	가사			기타	교장실	교무부	실습부					행정실
강원	공	전문	전문	강릉농공고등학교	○	○					심석보	33	645-2171	645-6193	645-2175	645-2172	647-2172	210-937	강원도 강릉시 입암동 525 http://kangrung-at.hs.kr	
강원	공	전문	전문	강릉정보공업고등학교		○	○				엄상열	33	661-2041	661-2044	661-2045	661-2042	661-2047	210-802	강원도 강릉시 주문진읍 교항리 48-123 http://www.git.hs.kr	
강원	공	전문	전문	동광농공고등학교	○	○			○		윤문기	33	631-8091	631-8095	631-8095	631-8092	631-8098	219-831	강원도 고성군 토성면 백촌리 187 http://www.dongat.hs.kr	
강원	공	전문	전문	영서고등학교	○		○				원영복	33	761-0705	761-0704	761-0721	761-0703	761-0713	220-933	강원도 원주시 관철동 산1-1 http://www.yeongseo.hs.kr	학교폭력연구시범학교
강원	공	전문	특성	원주정보공업고등학교		○	○				김진욱	33	735-0346	749-6821	749-6821	749-6803	749-6846	220-801	강원도 원주시 문막읍 건동리 583-2 http://www.wonjuit.hs.kr	u-러닝연구학교
강원	공	전문	전문	정선정보공업고등학교		○	○				김동식	33	563-9414	563-9412	563-9417	563-9411	563-9418	233-807	강원도 정선군 정선읍 복실리 765-1 http://www.jsv.hs.kr	ICT활용선도학교, 정선실업고등학교(2004)
강원	공	전문	전문	춘천농공고등학교	○	○					한상국	33	258-5801	258-5811	258-5820	258-5803	254-3594	200-140	강원도 춘천시 심일로 132 http://www.ccat.hs.kr	
강원	공	전문	특성	춘천실업고등학교		○	○		○		김창호	33	242-3839	242-4274	243-0254	243-0251	243-0250	200-821	강원도 춘천시 신북읍 울문5리 316 http://www.chunsil.hs.kr	
강원	공	전문	특성	홍천정보과학고등학교			○		○		현원철	33	432-1992	432-3518	432-2986	432-3516	432-3888	250-875	강원도 홍천군 남면 양덕원리 66 http://hongcheonis.hs.kr	양덕상업고등학교(2004)
강원	공	전문	전문	화천정보산업고등학교		○	○				전계연	33	441-0755	441-0751	441-0754	441-0752	441-5052	209-800	강원도 화천군 화천읍 하리 76 http://wasil.hs.kr	자율학교연구시범학교
경기	공	전문	전문	고양고등학교	○	○					박병화	2	381-5425	381-7179	381-0722	381-9021	031-9556	412-080	경기도 고양시 덕양구 삼송동 45-2 www.koyang.hs.kr	
경기	공	전문	전문	수원정보산업 공업고등학교		○	○				이창규	31	2184-001	2184-041	2184-051	2184-000	216-3331	443-821	수원시 영통구 원천동 78-8 http://swjb.hs.kr	
경남	공	실업	실업	진영제일고등학교	○	○	○		○		김창호	55	343-5410	343-5412		343-5411	343-4550	621-805	경남 김해시 진영읍 여래리 68번지 http://www.jinyeongjeil.hs.kr	
경남	공	실업	실업	창녕제일고등학교	○	○					조용익	55	532-3251	532-3253	532-3255	532-3252	532-3257	635-805	경남 창녕군 창녕읍 말촌리 300번지 http://www.changnyong-j.hs.kr	
경남	공	실업	실업	함양제일고등학교	○	○	○				주동기	55	963-2490	963-2489	963-2489	963-2488	963-5188	676-801	경상남도 함양군.읍 교산리 210번지 http://www.hamyangjeil.hs.kr/	비즈쿨시범학교
경북	공	전문	전문	고령실업고등학교	○						박화달	054	955-3600	955-3601	954-3384	955-3603	955-3611	717-804	경북 고령군 고령읍 연조리 4번지 http://www.kosil.hs.kr	
경북	공	전문	특성	김천농공고등학교	○						김택희	054	430-2111	430-2113		430-2112	433-4236	740-160	경북 김천시 교동 581번지 http://www.gimmong.hs.kr	교원능력개발평가 시범학교
경북	공	전문	전문	문경관광고등학교			○				전병대	054	572-0303	572-0300		572-0302	572-1303	745-801	경북 문경시 문경읍 교촌리 160 http://www.mgtour.hs.kr	실업교육시범학교
광주	공	전문	실업	광주자연과학고등학교	○				○		배종용	62	264-6315	264-6312	264-6312	264-6311	261-6317	500-836	광주광역시 북구 오치동 5번지 http://www.kns.hs.kr	광주농업고등학교(2001)
대구	공	각종	각종	경북기계공업고등학교 부철산업학교	○	○	○		○		정수열	53	640-1200	640-1295	640-1289	640-1203	640-1234	704-370	대구 달서구 상인동 1번지 월배로 288	

<표 계속>

시도	설립	입기	유형	학교명	계열설치						교장	DDD	전화번호				전송 (FAX)	우편	주소 홈페이지	비고
					농업	공업	상업	수해	가사	기타			성명	교장실	교무부	실습부				
부산	공	각종	각종	부산산업학교		○			○		신수호	51	303-1165	303-1163	303-1163	303-1164	301-6748	617-810	부산광역시 사상구 덕포2동 775-1 www.sanup.hs.kr	안전교육연구학교, 일반계고직업교육위탁학교
서울	공	각종	각종	서울산업정보학교		○			○	송인빈	2	874-0633	874-0848	874-0848	874-3038	873-3297	151-858	서울시 관악구 신림9동 228 http://www.sis.sc.kr	서울직업학교(2002)	
서울	공	실업	실업	성동여자실업고등학교		○	○		○	손경희	2	2238-4034	2252-9567	2254-2697	2252-1932	2254-2695	100-823	서울시 중구 왕십리길 55 http://http://www.sdgirl.hs.kr/		
서울	공	각종	각종	아현산업정보학교	○	○			○	고춘선	2	390-5810	390-5821	390-5821	365-6534	313-7606	121-859	서울시 마포구 아현2동 267-1 http://ahyeon.sc.kr	아현직업학교(2002), 직업교 육시범학교(2007-2008)	
서울	공	각종	각종	종로산업정보학교		○	○		○	정영수	2	2252-4717	2237-2301		2252-6203	2252-0468	110-826	서울시 종로구 승인동 242번지 http://www.cis.sc.kr/	종로직업학교(2002)	
울산	공	실업	실업	울산생활과학고등학교					○	최은식	52	236-9121	236-9661	236-9661	236-9122	236-9123	682-090	울산광역시 동구 화정동 300번지 http://www.usls.hs.kr		
울산	공	실업	특성	울산애니원고등학교		○				송만운	52	248-4031	248-4029	245-4024	248-4030	248-4034	681-300	울산광역시 중구 성안동 66B 1L http://www.anione.hs.kr/		
인천	공	실업	실업	강남고등학교		○				권상호	32	937-3651	937-3653	937-8956	937-3652	937-7421	417-871	인천 강화군 길상면 온수리 409-4 http://www.kangnam.hs.kr	강남종합고등학교(2004)	
인천	공	각종	각종	인천산업정보학교		○				임영철	32	766-3488	765-5472	765-5477	763-3606	765-5473	401-060	인천광역시 동구 산업교길 21 http://www.icis.hs.kr		
전남	공	실업	실업	고흥실업고등학교	○		○			김평수	061	835-1007	835-1005	835-1005	835-1006	835-9337	548-804	전남 고흥군 고흥읍 등암리 216 kohungv.hs.kr	비즈쿨연구학교	
전남	공	실업	실업	광양실업고등학교	○	○				김용호	061	763-7659	762-2702	761-0218	762-2704	762-3404	545-804	전남 광양시 광양읍 우산리 573 gwang-yangsilgo.hs.kr		
전남	공	실업	실업	보성실업고등학교	○	○				윤성만	061	853-9243	852-2396	852-2397	852-2395	853-1905	540-860	전남 보성군 보성읍 옥평리 770 http://www.bosungv.hs.kr		
전남	공	실업	실업	여천실업고등학교		○	○	○	○	오종규	061	644-0209	644-0208	644-2128	644-0207	644-1794	556-901	전남 여수시 돌산읍 군내리 139 http://yochon-vhs.hs.kr		
전남	공	실업	실업	영광실업고등학교	○	○				최병래	061	352-1821	361-2712		361-2711	353-4147	513-805	전남 영광군 영광읍 단주리 560-1 www.yeongkwang.hs.kr		
전남	공	실업	실업	장흥실업고등학교		○	○			문병하	061	863-3540	863-2991	863-4565	863-2993	863-8452	529-803	전남 장흥군 장흥읍 행원리 1205 http://jangheungsil.hs.kr	환경교육연구학교	
전남	공	실업	특성	전남조리과학고등학교	○	○			○	권상훈	061	362-0739	363-0738		363-0737	363-0743	516-801	전남 곡성군 곡성읍 교촌리 22 www.gokseong.hs.kr/	곡성실업고등학교(2006)	
전남	공	실업	실업	진도실업고등학교	○	○	○			전길옥	061	544-2168	544-2340	544-4026	544-2026	544-4436	539-801	전남 진도군 진도읍 교동리 596-1 www.jindosilgo.hs.kr		
전남	공	실업	특성	함평골프고등학교	○					이해관	061	324-3909	322-2581		322-3191	324-2584	525-803	전남 함평군 함평읍 내교리 518 hamgolf.hs.kr/	함평실업고등학교(2002)	
전남	공	실업	실업	화순실업고등학교		○	○			김장일	061	372-0383	374-2290	374-2290	374-2291	374-0523	519-808	전남 하순군 화순읍 신기리 60 www.hwusunvh.hs.kr	비즈쿨연구학교	
전남	공	실업	실업	황산실업고등학교		○	○			최진철	061	535-2833	532-2832	534-9864	532-2831	535-2834	536-862	전남 해남군 황산면 우항리 10-1 www.hwangsanh.hs.kr/class/	비즈쿨연구학교	
전북	공	실업	실업	남원용성고등학교	○	○				정훈균	63	631-1342	631-1343		631-1341	631-1297	590-983	전북 남원시 도동동 220번지 www.yongsung.hs.kr	현장실습시범학교	

<표 계속>

시도	설립 형태	인가 형태	운영 형태	학교명	계열설치					교장 성명	DDD	전화번호				전 송 (FAX)	우편	주소 홈페이지	비고	
					농업	공업	상업	수해	가사			기타	교장실	교무부	실습부					행정실
전북	공	실업	실업	부안농공고등학교	○						강재택	63	583-6655	583-7337	583-7337	583-2844	583-3482	579-832	전북 부안군 행안면 신기리24 http://buanat.hs.kr	안전교육연구학교
전북	공	실업	실업	오수고등학교		○	○				김상한	63	642-7200	642-5081	642-1334	642-5080	642-1806	566-895	임실군 오수면 오수리 455 http://www.osu.hs.kr	
전북	공	실업	실업	정읍제일고등학교	○	○					신창권	63	535-4103	535-4104	535-0305	532-8342	535-9141	580-010	전북 정읍시 수성동 443 http://www.jjh.hs.kr	
제주	공	실업	실업	고산관광정보고등학교			○		○		김응표	64	772-2423	772-2421	772-2422	772-2420	772-5977	690-941	제주시 한경면 고산리 2916번지 http://www.kosan.hs.kr	
제주	공	실업	실업	서귀포산업과학고등학교	○	○					신현구	64	733-8766	733-8761		733-8760	733-8764	697-050	서귀포시 516도로 190번지 http://www.sis.hs.kr	
제주	공	실업	특성	제주관광산업고등학교	○	○			○		박경조	64	746-0766	746-0765		746-0767	747-4377	690-706	제주시 노형동 607번지 http://www.jejutour.hs.kr	
제주	공	실업	특성	제주관광해양고등학교	○		○	○			양정현	64	782-6091	782-6092	782-6093	782-6094	782-6098	699-903	서귀포시 성산읍 오조리 360번지 http://www.jejutm.hs.kr	
충남	공	실업	실업	금산산업고등학교	○	○	○				장원섭	41	753-5103	753-5102	753-5114	753-5101	753-5106	312-805	충남 금산군 금산읍 아인리 107 http://www.kumsan-ih.hs.kr	
충남	공	실업	실업	부여산업과학고등학교	○	○					윤평로	41	836-1051	836-1052	836-1057	836-1055	836-1054	323-841	충남 부여군 홍산면 북촌리124-2번지 http://hongsan-agh.hs.kr	홍산농공업고등학교(2006)
충남	공	실업	실업	서산농공업고등학교	○	○					주진영	41	665-2058	665-7400	664-4334	665-2059	664-4335	356-800	충남 서산시 동문동 177번지 http://www.sath.hs.kr	
충남	공	실업	실업	주산산업고등학교	○	○					임판희	41	934-9271	934-9275	934-9275	934-9272	932-0833	355-861	충남 보령시 주산면 금암리 506 http://www.jusan.hs.kr/	
충남	공	실업	실업	청양농공업고등학교	○	○					천장욱	41	943-1471	943-1473	943-1474	943-1475	943-1477	345-801	충남 청양군 청양읍 화성보령로70 http://www.chongyang.hs.kr	
충남	공	실업	특성	합덕산업고등학교	○	○					박범렬	41	362-4396	362-2793	362-8751	362-2792	363-1125	343-900	충남 당진군 당진읍 소소리 51-1 http://www.habnong.hs.kr	합덕농공업고등학교(2003)
충북	공	전문	전문	영동산업과학고등학교	○	○					김상길	43	742-3793	742-3792	744-8791	742-3791	743-8398	370-807	충청북도 영동군 영동읍 부용리42-1 ydis.hs.kr	교원평가시범학교,영동농공고등학교(2006)
충북	공	전문	전문	제천산업고등학교		○			○		정팔영	43	646-9664	646-9661	646-9662	646-9660	643-7293	390-200	충청북도 제천시 고명동 765 http://jci.hs.kr	학생인권정책연구학교,의림공업고등학교(2006)
충북	공	전문	전문	진천농공고등학교	○	○					박종태	43	532-1346	532-1350	532-1350	532-1346	532-5687	365-803	충북 진천군 진천읍 교성리 166 http://125.249.132.1/	비즈쿨시범학교
경기	사	각종	각종	진영정보공업고등학교		○	○		○		이경영	32	349-5114	349-5111~4	349-5112	349-5113	349-5115	422-231	부천시 소사구 소사본동 190-4 www.jy.hs.kr	
경기	사	전문	전문	한인고등학교		○	○				한주희	31	315-5101	315-5103	315-5103	315-5105	315-5106	429-110	경기도 시흥시 무지내동 341-2 http://www.hanin.hs.kr	
경남	사	실업	실업	경남관광고등학교			○		○		성덕기	55	277-6870	277-6871		277-5911	277-5922	64-1823	경남 창원시 봉곡동 169번지 http://www.gntour.hs.kr/main/main.scx	창원정보과학고등학교(2007)
경남	사	실업	실업	경진고등학교		○			○		오경환	55	746-1525	746-1522	741-1229	746-1521	746-1524	660050	진주시 상봉서동 1196 www.gyeongjin.hs.kr	세광공업고등학교(2003)
경북	사	전문	전문	경주여자정보고등학교			○				김영숙	054	746-1302	746-0081~0082	745-1660	746-1301	746-1303	780-460	경북 경주시 시래동 729번지 http://www.newschool.hs.kr/	

<표 계속>

시도	설립	인가	운영	형태	학교명	계열설치						교장	DDD	전화번호				전송 (FAX)	우편	주소 홈페이지	비고
						농업	공업	상업	수해	가사	기타			성명	교장실	교무부	실습부				
경북	사	전문	전문		영주동산고등학교			○				우경일	054	630-7500	630-7520	630-7526	630-7511	630-7575	750-913	경북 영주시 하망동 595번지 http://www.ds.hs.kr	동산여자전산고등학교(2006)
광주	사	전문	실업		동일 전자정보고등학교		○	○		○		최상선	62	651-4795	676-2733	676-2733	676-2732	676-2736	503-052	광주광역시 남구 방림동 30번지 http://www.k-dongil.hs.kr	
서울	사	실업	실업		동명여자 정보산업고등학교			○		○		정연국	2	385-0651	383-2628		388-5010	389-5011	122-840	서울시 은평구 대조동 91-20 http://www.dmgii.hs.kr	
서울	사	실업	일반		동산정보산업고등학교			○		○		정정웅	2	979-5761	971-0231		971-0903	971-0903	139-240	서울시 노원구 공릉동 481-3 http://www.seouldongsan.hs.kr	위례정보산업고등학교(2007)
서울	사	실업	실업		동일여자 전산디자인고등학교			○		○		김안수	2	808-0293	807-6333	807-6334	803-9805	892-7260	153-032	서울시 금천구 시흥동 산 100-4번지 www.dongil-cd.hs.kr/	
서울	사	실업	일반		리라컴퓨터고등학교		○			○		김성배	2	753-8109	775-6541		775-6546	319-0681	100-250	서울시 중구 예장동 8번지 http://www.lila.hs.kr	
서울	사	실업	특성		선정관광고등학교			○		○		박순철	2	3156-1610	3156-1613	3156-1621	3156-1722	352-5073	122-050	서울시 은평구 갈현동 227-5번지 http://sunjungv.hs.kr	선정여자실업고등학교(2007)
서울	사	실업	실업		송곡여자 정보산업고등학교			○		○		왕표순	2	491-2995	432-1837	433-8612	433-4598	432-2183	131-800	서울시 중랑구 망우1동252-1 http://sgi.hs.kr	
서울	사	실업	실업		신경여자실업고등학교			○		○		임병렬	2	993-0041	993-0114	993-5218	993-0211	998-7912	132-715	서울시 도봉구 쌍문동 263 http://www.skg.hs.kr/	
서울	사	실업	실업		신경여자상업고등학교			○		○		황성행	2	2653-6297	2644-3543	2644-3545	2644-3544	2644-0021	157-894	서울시 강서구 화곡4동 477-1 http://fishinjung.hs.kr	사이버정보통신(2005)
서울	사	실업	실업		영신여자실업고등학교			○		○		오광현	2	934-7912	930-3534	930-3632	951-5772	930-5393	139-229	서울시 노원구 중계본동118번지 http://http://www.youngshin.hs.kr	
서울	사	실업	실업		은일정보산업고등학교			○		○		박재련	2	3281-9769	3281-9761		3281-9766	3281-9768	152-851	서울시 구로구 구로2동 390-41 http://www.eunil.net/	
전남	사	실업	실업		목포성신고등학교		○	○				정현덕	061	272-9556	272-9551	277-4795	272-9552	279-9417	530-823	전남 목포시 상동 328 http://mpss.hs.kr	
전남	사	실업	실업		목포중앙고등학교		○	○				김현숙	061	281-1474	281-1475	281-1475	281-1477	281-1479	530-410	전남 목포시 대양동 208 http://mokpojoongang.hs.kr	목포실업고등학교(2004)
전남	사	실업	실업		순천청암고등학교		○	○				유병용	061	743-0031	743-0032		743-0033	743-0030	540-944	전남 순천시 덕월동 318 http://sca.hs.kr	방과후학교연구학교
전남	사	실업	실업		진성여자고등학교		○	○				권병일	061	640-2100	640-2102	640-2105	640-2130	641-6896	550-160	전남 여수시 봉강동 203-1 www.jsgh.hs.kr	진성정보고등학교(2005)
전북	사	실업	특성		강호항공고등학교		○	○				강인숙	63	564-6001	564-6002, 4477		564-2765	561-2765	585-802	전북 고창군 고창읍 덕산리 17 http://kangho.hs.kr	
전북	사	실업	실업		남원제일고등학교			○		○		윤영창	63	631-0312	631-0313	631-0315	631-0311	631-0309	590-090	전북 남원시 노암동 730 http://nfirst.hs.kr	남원제일고(2005)
전북	사	실업	실업		덕암정보고등학교			○		○		류수영	63	544-2225	544-2206	544-2208	544-2205	546-1189	576-120	전북 김제시 서암동 5-5 http://www.deogam.hs.kr	덕암정보산업고등학교(2002)
전북	사	실업	실업		학산고등학교			○		○		하정수	63	535-0134	535-2098	535-3920	535-3919	532-0725	580-800	전북 정읍시 상동 84번지 http://www.h-s.hs.kr	

7. 종합계 고등학교 주소록

시도	설립	인가	운영	형태	학교명	계열설치					교장	DDD	전화번호				전송(FAX)	우편	주소 홈페이지	비고	
						농업	공업	상업	수해	가사			기타	교장실	교무부	실습부					행정실
강원	공	전문	종합		강릉계일고등학교			○			○	신준택	33	641-5114	641-5122	641-5123	641-5118	641-5127	210-923	강원도 강릉시 교1동 886 http://www.gnfh.hs.kr	
강원	공	전문	종합		거진종합고등학교		○	○			○	손영주	33	682-2393	682-2700	681-5623	682-2701	681-2702	219-902	강원도 고성군 거진읍 거진리 432 http://www.geojin.hs.kr	
강원	공	전문	특성		경포고등학교		○				○	심일교	33	651-6101	651-6103	651-1762	651-6102	652-6109	210-939	강원도 강릉시 포남2동 21 http://kyongpo.hs.kr	
강원	공	전문	종합		고한여자종합고등학교			○			○	신규선	33	592-3351	592-3352	591-3955	592-3350	592-2288	233-813	강원도 정선군 고한읍 17리 8반 http://www.gohan-gco.hs.kr/	교원평가선도학교
강원	공	전문	종합		고한종합고등학교			○			○	강성일	33	591-4480	591-4483	591-4485	591-4481	591-4486	233-810	강원도 정선군 고한읍 고한9리 74 http://www.gohan.hs.kr	
강원	공	전문	종합		대화고등학교		○				○	김인수	33	333-2761	333-2764	333-0141	333-2762	333-5724	232-913	강원도 평창군 대화면 대화10리 476 http://www.daehwa.hs.kr	
강원	공	전문	종합		도계고등학교		○				○	전인국	33	541-0081	541-8242	541-8245	541-0083	541-5222	245-906	강원도 삼척시 도계읍 도계4리 192-1 http://www.dogye.hs.kr	비즈쿨연구시범학교
강원	공	전문	종합		봉의고등학교		○				○	서종호	33	253-8263	243-8261	256-8265	253-8262	242-8262	200-963	강원도 춘천시 후평3동 891-15(봉의고길 30) http://www.bongueui.hs.kr	
강원	공	전문	특성		북원여자고등학교		○				○	김정구	33	743-2298	743-2297	743-2297	743-2296	743-1651	220-935	강원도 원주시 단계동 481 http://bukwon.hs.kr	사이버가정학습연구시범학교
강원	공	전문	종합		북평고등학교		○				○	김용식	33	522-2231	522-2235	522-2240	522-2232	521-6865	240-180	강원도 동해시 동회동 175-3 http://www.bukpyeong.hs.kr	
강원	공	전문	종합		사북고등학교		○				○	정영화	33	592-0170	592-0173	592-0162	592-0172	591-0171	233-901	강원도 정선군 사북읍 사북1리 286 http://www.sabuk.hs.kr	
강원	공	전문	종합		속초상업고등학교			○			○	지급식	33	635-8881	635-8885	635-8886	635-8883	635-4689	210-070	강원도 속초시 조양동 589-7 http://sokcho-ch.hs.kr	
강원	공	전문	종합		신철원고등학교	○		○			○	신동훈	33	452-3631	452-3633	452-3633	452-3634	452-6772	269-802	강원도 철원군 갈말읍 지포리 85 http://www.scw.hs.kr	신철원종합고등학교(2003)
강원	공	전문	종합		양구고등학교	○					○	최승명	33	480-3411	480-3420	480-3430	480-3410	482-2408	255-803	강원도 양구군 양구읍 상6리 186-3 http://yanggu.hs.kr	
강원	공	전문	종합		양구여자고등학교			○			○	김기수	33	480-1600	480-1662	480-1679	481-3401	480-1666	255-806	강원도 양구군 양구읍 정림리 230-1 http://yanggu-gh.cschool.net/	
강원	공	전문	종합		양양여자고등학교			○			○	이만영	33	671-3326	671-2287	671-2287	671-2285	671-2271	215-805	강원도 양양군 양양읍 서문리 224 http://www.yangyang-g.hs.kr/	방과후학교 연구시범학교
강원	공	전문	종합		인제고등학교			○			○	이경석	33	461-2452	461-2451	461-2451	461-2450	461-1734	252-808	강원도 인제군 인제읍 합강리 347 http://www.injego.hs.kr	
강원	공	전문	종합		주천고등학교	○					○	최종성	33	372-8551	372-8555	372-8566	372-8552	372-8550	230-854	강원도 영월군 주천면 주천1리 1430 http://www.jucheon.hs.kr	양성평등연구시범학교
강원	공	전문	종합		진부고등학교			○			○	함용식	33	644-4912	335-7501	335-7501	335-7009	336-7444	232-948	강원도 평창군 진부면 하진부리 258-2 http://jinbu.hs.kr	
강원	공	전문	종합		철원여자고등학교			○			○	김득한	33	455-6326	455-6328	455-6343	455-6329	455-8143	269-818	강원도 철원군 동소읍 이평9리 862 http://dis.or.kr	

<표 계속>

시도	설립	인가	유형	학교명	계열설치						교장	DDD	전화번호				전송(FAX)	우편	주소 홈페이지	비고
					농업	공업	상업	수해	가사	기타			성명	교장실	교무부	실습부				
강원	공	전문	종합	함백종합고등학교			○			○	서승만	33	378-0051	378-0054	378-0054	378-0052	378-0065	233-825	강원도 정선군 신동읍 조동리 263-11 http://www.hambaek.hs.kr/	
강원	공	전문	종합	횡성여자고등학교			○			○	신경희	33	343-2010	343-2009	343-1329	343-2011	343-7844	225-801	강원도 횡성군 횡성읍 입석리 194-2 http://hs.hs.kr	
경기	공	전문	종합	가평고등학교		○	○			○	한영만	31	580-7000	580-7021	580-7053	580-7002	580-7005	477-804	경기도 가평군 가평읍 대곡리 113번지 http://www.gapyong.hs.kr/	가평종합고등학교(2004)
경기	공	전문	종합	경남종합고등학교			○			○	이상교	31	641-6040	641-6039	642-4089	641-6038	641-5944	467-881	경기도 이천시 설성면 금당리 175 http://kyeong-nam.hs.kr	
경기	공	전문	종합	곤지암고등학교			○			○	김현수	31	762-6710	762-6034	761-1229	762-6040	763-1773	464-872	경기도 광주시 실촌읍 곤지암리 453-12 http://www.gonjam.hs.kr	광주정보산업고등학교(2004)
경기	공	전문	종합	광주중앙고등학교	○					○	정진수	31	768-6031	768-6033	768-6038	768-6032	768-6037	464-807	경기도 광주시 역동 145번지 www.gjia.hs.kr	광주종합고등학교(2006)
경기	공	전문	종합	금곡고등학교			○			○	강방형	31	592-7370	592-7082	592-9857	592-7081	592-9858	472-802	경기도 남양주시 금곡동 152-18 www.kumgok.hs.kr	금곡종합고등학교(2004)
경기	공	전문	종합	김포제일고등학교		○				○	김교일	31	9993-601	9993-620	9993-650	9993-604	9993-629	415-030	김포시 북면동 477 gimpojeil.hs.kr	기계과(2005)전기과(2005)화학과(2005)
경기	공	전문	종합	남양고등학교			○			○	백문식	31	357-5686	356-2034	356-2034	356-2127	357-7144	445-010	경기도 화성시 남양동 1633-1 namyang.hs.kr	남양종합고등학교(2006)
경기	공	전문	종합	대부고등학교			○			○	전춘귀	32	886-4271	886-4272	886-4273	886-4277	886-4279	425-330	경기도 안산시 단원구 대부북동 697-6 daebu.hs.kr	2006.03.01 대부종합고등학교에서 대부고등학교로 교명변경
경기	공	전문	종합	동두천중앙고등학교		○				○	안일홍	31	862-1931	862-1933	862-8974	862-1932	863-0420	483-721	경기도 동두천시 지행동 340번지 www.dongduchon-jj.hs.kr	동두천중앙종합고등학교 (2002)
경기	공	전문	종합	마장고등학교			○			○	임승복	31	634-4373	632-2082		632-2080	632-6802	467-814	이천시 마장면 양촌리 54 majang.hs.kr	마장정보산업고등학교(2004)
경기	공	전문	종합	문산제일고등학교	○					○	오세환	31	943-2311	943-2313		943-2313	943-2353	413-040	경기도 과천시 야동동 361 http://www.munsanjeil.hs.kr/	
경기	공	전문	종합	백암고등학교			○			○	이상천	31	333-1570	332-4020 ~1	332-4020 (대신9)	333-0896	332-4135	449-865	경기도 용인시 백암면 근창리 166 http://baekahm.hs.kr/	백암종합고등학교(2005)
경기	공	전문	종합	양평고등학교	○					○	강형모	31	772-2581	772-2580	772-2580	772-2747	771-0434	476-802	경기도 양평군 양평읍 양근리 237-1 www.ye.hs.kr	양평종합고등학교(2003)
경기	공	전문	종합	여주여자고등학교			○			○	김태수	31	883-1140	884-1130	883-1130	883-1120	884-1140	469-804	경기도 여주군 여주읍 상리 144-5 http://yeojugirl.hs.kr	여주여자종합고등학교(2002), 비즈쿨연구시범학교
경기	공	전문	종합	연천고등학교	○		○			○	원화식	31	834-1425	834-7905	834-6729	834-1426	834-2301	486-802	경기도 연천군 연천읍 현가리 41-1 www.yeoncheon.hs.kr	연천종합고등학교(2003)
경기	공	전문	종합	영북종합고등학교			○			○	신상호	31	532-6063	532-6062	531-7456	532-6061	531-1236	487-892	경기도 포천군 영북면 운천리334 http://youngbuk.hs.kr	
경기	공	전문	종합	율면고등학교			○			○	이상훈	31	641-0661	641-0663	641-0660	641-0660	641-0665	467-891	경기도 이천시 율면 고당리 545 www.yulmyun.hs.kr	
경기	공	전문	종합	이천체일고등학교	○	○				○	안인식	31	633-3273	633-3273	633-3274	633-3271	633-3276	467-050	경기도 이천시 안흥동 148-1 http://www.2000.hs.kr	이천전문고등학교(2003)
경기	공	전문	종합	일동고등학교		○	○			○	엄대용	31	532-3816	532-3815	532-3832	532-3811	532-4815	480-851	경기도 포천시 일동면 기산리96-59 http://www.ildong.hs.kr	일동종합고등학교(2006)

<표 계속>

시도	설립 형태	인가 형태	운영 형태	학교명	계열설치					교장 성명	DDD	전화번호				전송 (FAX)	우편	주소 홈페이지	비고	
					농업	공업	상업	수해	가사			기타	교장실	교무부	실습부					행정실
경기	공	전문	종합	일죽종합고등학교	○					○	오덕환	31	674-0724	674-7198	672-5014	672-5016	674-7128	456-910	경기도 안성시 일죽면 송천리 243-1 www.iljuk.hs.kr	비즈쿨연구시범학교
경기	공	전문	종합	장호원고등학교			○			○	유근배	31	641-3701	641-3702	641-6543	641-2028	642-3247	467-902	경기도 이천시 장호원읍 노탑리717번지 http://www.janggo.hs.kr/	
경기	공	전문	종합	적성종합고등학교			○			○	종억기	31	959-3736	959-4169	959-4197	959-4034	958-6896	413-913	경기도 파주시 적성면 마지리156-1 http://jeokseong.hs.kr/	도교육청봉사활동시범학교
경기	공	전문	종합	전곡고등학교		○				○	김진현	31	832-2283	832-2088	832-7832	832-2089	832-1233	486-903	경기도 연천군 전곡읍 은대리 506 http://jeongok.hs.kr	전곡종합고등학교(2003)
경기	공	전문	종합	점동종합고등학교			○			○	최경길	31	882-6704	884-1478		882-6705	884-1248	469-872	경기도 여주군 점동면 청안리122 http://cheomdong.hs.kr	점동종합고등학교(2007)
경기	공	전문	종합	조종고등학교			○			○	강기윤	31		585-0383	584-8941	585-0382	584-3769	477-834	경기도 가평군 하면 현3리 438 http://www.jojong.hs.kr	조종종합고등학교(2006)
경기	공	전문	종합	죽산종합고등학교			○			○	김홍환	31	676-4036	676-6171	676-4037	676-6013	676-7121	456-894	경기도 안성시 죽산면 죽산리 321 http://juksan.hs.kr	
경기	공	전문	종합	지평고등학교			○			○	백명호	31	773-7841	773-7844		773-7842	771-1536	476-874	경기도 양평군 지평면 지평리 553 http://www.jipyong.hs.kr/html/sub004-2.htm	지평종합고등학교(2005)
경기	공	전문	특성	평택안일물류고등학교			○			○	김창수	31	681-2214	681-2268	681-2268	681-2214	681-2216	451-884	경기도 평택시 안중읍 안중리 293-46 http://www.anil.hs.kr/	특성화고 (2006년까지 종합고)
경기	공	전문	종합	평택여자고등학교			○			○	김영봉	31	652-1622	651-1623	652-9630	652-1621	653-8792	450-815	경기도 평택시 세교동 1-2 http://www.pyongtaek-gh.hs.kr	평택여자종합고등학교(2003), 특수학급1
경기	공	전문	종합	포천일고등학교	○		○			○	이광호	31	535-0691	535-0693	535-0851	535-0692	535-0862	487-873	경기도 포천시 군내면 하성북리663 www.pocheonil.hs.kr	포천종합고등학교(2000)
경기	공	전문	종합	하성고등학교			○			○	차용준	31	988-7265	988-7265	981-0241	988-7261	981-1766	415-882	김포시 하성면 마곡리 640-1 http://www.hasong.hs.kr	비즈쿨시범학교
경남	공	실업	종합	가조익천고등학교			○			○	김석권	55	943-4520	943-4523		943-4522	943-4519	670-914	경남 거창군 가조면 마상리 483 www.gajo.hs.kr	
경남	공	실업	종합	거창산업과학고등학교	○	○				○	최준홍	55	942-3713	942-3712	943-4094	942-3711	942-1791	670-802	경남 거창군 거창읍 김천리 150 http://www.sangsalmi.hs.kr/	
경남	공	실업	종합	경남산업고등학교	○	○			○	○	박재홍	51	636-0100	636-1801	639-2327	636-1803	636-1804	656-820	거제시 하청면 하청리 698-1번지 http://www.gni.hs.kr	거제종합고등학교 2007년,비즈쿨시범학교
경남	공	실업	종합	단성고등학교		○				○	성영택	55	973-6383	973-6381		973-6380	973-6384	666-941	경남 산청군 단성면 강누리 364-1 www.danseong.hs.kr	
경남	공	실업	종합	산청고등학교	○	○	○			○	문동주	55	973-2043	973-0782	972-0784	973-0781	972-0783	666-805	경남 산청군 산청읍 옥산리 815번지 http://sancheong.hs.kr	농산어촌 우수고
경남	공	실업	종합	안의고등학교			○			○	온도석	55	962-0560	962-0559	962-0559	962-0558	963-6286	676-823	함양군 안의면 석천리 92번지 http://www.anui.hs.kr	방과후학교자율시범학교
경남	공	실업	종합	의령고등학교		○				○	문철수	55	573-2059	573-2384		573-2383	573-7653	636-803	경남 의령군 의령읍 동동리 1012 uiryong.hs.kr	
경남	공	실업	종합	초계고등학교		○	○			○	임장섭	55	932-3404	932-1042	931-1559	932-1216	931-3988	678-821	경남 함천군 초계면 아막리 87번지 http://www.chogyo.hs.kr/	비즈쿨시범학교, 초계종합고등학교(2006)
경남	공	실업	종합	하동고등학교		○				○	최길명	55	883-3841	883-3843		883-3842	883-9067	667-801	경상남도 하동군 하동읍 광평리 442 www.hadong.hs.kr	

<표 계속>

시도	설립	인기	유형	학교명	계열설치						교장 성명	DDD	전화번호				전송 (FAX)	우편	주소 홈페이지	비고
					농업	공업	상업	수해	가사	기타			교장실	교무부	실습부	행정실				
경남	공	실업	종합	함안고등학교	○					○	이강문	55	582-2580	582-2582	582-2582	582-2581	582-2444	637-803	경남 함안군 가야읍 도항리 200-4 http://www.haman.hs.kr/	함안종합고등학교(1999)
경북	공	전문	종합	감포종합고등학교			○				신경옥	054	744-3634	775-3454	775-3454	744-3631	744-3632	780-832	경북 경주시 감포읍 오류리 478-2 http://www.gampo.hs.kr	
경북	공	전문	종합	고령여자종합고등학교			○				이기선	054	954-3211	954-3213	954-0286	954-3212	954-1375	717-801	경북 고령군 고령읍 지산리 337번지 http://www.gogirls.hs.kr	
경북	공	전문	종합	구룡포여자종합고등학교			○				김수현	054	276-3989	276-5046	276-5046	276-3990	284-2379	790-803	경북 포항시 남구 구룡포읍 병포3리 139-1 http://gugch.hs.kr	
경북	공	전문	종합	구룡포종합고등학교				○			김진권	054	276-2464	276-2452		276-2555	276-3642	790-800	경북 포항시 남구 구룡포읍 구룡포리 202-1번지 http://www.guryongpo.hs.kr	
경북	공	전문	종합	기계고등학교			○				서위태	054	243-2201	243-2203	246-0872	246-6056	244-3133	791-823	경북 포항시 북구 기계면 현내리 1089번지 http://www.ggye.hs.kr	기계종합고등학교(2006)
경북	공	전문	종합	다인종합고등학교			○				김정현	054	861-4849	861-4015		861-4016	861-8648	769-972	경북 의성군 다인면 도암리 283 www.dainhigh.hs.kr	교원능력개발평가 시범학교
경북	공	전문	종합	매화종합고등학교			○				이문섭	054	783-1701	782-7013		782-7026	783-5461	767-862	경북 울진군 원남면 매화리 1141번지 http://www.maehwago.hs.kr/	
경북	공	전문	종합	선산여자종합고등학교			○				김영한	054	481-2481	481-2495	481-5674	481-2482	482-2934	730-800	경북 구미시 선산읍 이문리 709번지 www.sunsan-girls.hs.kr	
경북	공	전문	통합	성주고등학교	○						이영성	054	933-0130	933-2810		933-2624	933-0467	719-803	경북 성주군 성주읍 금산리 1158번지 http://www.sjump.or.kr/	성주통합고등학교(2003)
경북	공	전문	종합	영덕고등학교	○						강정식	054	732-7311	732-7314		732-7312	732-7315	766-801	경북 영덕군 영덕읍 화개리 72번지 http://home.gyo6.net/ydhs	영덕종합고등학교(2006)
경북	공	전문	종합	울릉종합고등학교				○			이일배	054	791-2735	791-2734	791-2734	791-2736	791-0322	799-802	경북 울릉군 울릉읍 도동3리 350 http://ul.hs.kr	
경북	공	전문	종합	죽변종합고등학교			○				최광열	054	783-7240	783-7228		783-7440	783-0817	767-814	경북 울진군 죽변면 죽변3리 215번지 www.jb.hs.kr	
경북	공	전문	종합	중모종합고등학교			○				정재기	054	532-4304	533-4080	532-4622	533-4081	531-1151	742-912	경북 상주시 모동면 덕곡리 1087번지 www.jungmo.hs.kr	비즈쿨시범학교
경북	공	전문	종합	진보고등학교		○					이재준	054	872-3558	874-2009	874-2009	874-2624	873-5871	763-810	경북 청송군 진보면 진안리 562번지 http://www.jinbo.sc.kr/	진보종합고등학교(2005)
인천	공	실업	종합	백령종합고등학교			○				홍사안	32	836-0090	836-0092	836-2201	836-0091	836-2210	409-912	인천 옹진군 백령면 북포리 259 http://brmh.hs.kr	
전남	공	실업	종합	고흥도화고등학교		○				○	김창호	061	835-7835	835-7834	834-7438	835-7832	835-7833	548-890	전남 고흥군 도화면 당오리 480-3 dohwago.e-wut.co.kr	고흥도화종합고등학교(2002)
전남	공	실업	종합	고흥영주종합고등학교		○				○	김재남	061	835-0172	835-0173	835-0175	835-0171	835-0174	548-831	전남 고흥군 과역면 과역리 442-2 www.youngju.hs.kr/home_s/	
전남	공	실업	종합	금산종합고등학교			○			○	김철식	061	843-9383	843-8178	843-8178	843-7986	842-8999	548-931	전남 고흥군 금산면 태흥리 1176 geumsan.hs.kr	
전남	공	실업	종합	나주여자고등학교			○			○	윤찬식	061	334-4601	334-4603	334-1893	334-4602	374-1891	520-150	전남 나주시 청동 88-1 najuac.hs.kr	나주여자상업고등학교(2004), 체육교육연구학교
전남	공	실업	종합	노화고등학교			○			○	최유진	061	554-7195	553-4846		553-4845	553-6049	537-840	전남 완도군 노화읍 이포리 255 nohwa.hs.kr	노화종합고등학교(2006), 학생인권연구학교

<표 계속>

시도	설립 형태	인가 형태	운영 형태	학교명	계열설치						교장 성명	DDD	전화번호				전송 (FAX)	우편	주소 홈페이지	비고
					농업	공업	상업	수해	가사	기타			교장실	교무부	실습부	행정실				
전남	공	실업	종합	대덕종합고등학교			○			○	정봉환	061-867-1803	867-1802	867-1802	867-1801	867-2598	529-902	전남 장흥군 대덕읍 신월리 325 daedeok.hs.kr		
전남	공	실업	종합	문향고등학교			○			○	김경원	061-393-0008	392-4408	392-4408	392-4407	392-0885	515-801	전남 장성군 장성읍 기산리 386-2 munhyang-h.jne.go.kr	장성생활정보고등학교(2006), 상남망주축연구학교	
전남	공	실업	종합	별교제일고등학교			○			○	김상호	061-857-7631	857-7632	858-0702	857-7633	858-0485	546-906	전남 보성군 별교읍 회정리 527 www.beolgyofirst.hs.kr	별교상업고등학교(2003), 학교체육연구학교	
전남	공	실업	종합	봉래종합고등학교			○			○	조영국	061-833-6612	833-6613		833-6614	833-9399	548-943	전남 고흥군 봉래면 신금리 838 www.bongrae.hs.kr		
전남	공	실업	종합	비금고등학교			○			○	장영달	061-275-5065	275-4729	275-5444	275-5064	275-6599	535-880	전남 신안군 비금면 덕산리 714 www.bigeum.hs.kr	비금종합고등학교(2002)	
전남	공	실업	종합	삼계고등학교			○			○	염길섭	061-394-1705	394-1704	394-8729	394-4442	394-7052	515-870	전남 장성군 삼계면 사창리 339 www.samgye.hs.kr	삼계종합고등학교(2003)	
전남	공	실업	종합	송지종합고등학교			○			○	이기재	061-534-1072	533-2295	533-2295	533-2294	535-2293	536-923	전남 해남군 송지면 미아리 803 www.songji.hs.kr/		
전남	공	실업	종합	안좌종합고등학교			○			○	김용희	061-262-7075	262-7076		262-7074	262-7814	535-843	전남 신안군 안좌면 읍동리 499-2 www.anjwa.hs.kr		
전남	공	실업	특목	압해종합고등학교				○		○	김남수	061-271-4171	271-4161	271-4161	271-4151	271-8199	535-810	전남 신안군 압해면 학교리 677 www.aphae.hs.kr	교원능력개발평가연구학교	
전남	공	실업	종합	임자종합고등학교			○			○	이용기	061-275-2837	275-3144	275-3145	275-2836	275-3465	535-832	전남 신안군 임자면 대거리 353 www.imja.hs.kr	비즈쿨연구학교	
전남	공	실업	통합	장성실업고등학교	○	○				○	허영석	061-392-4461	382-4462	392-1644	392-2453	392-5942	515-800	전남 장성군 장성읍 영천리 615 www.changsungv.hs.kr		
전남	공	실업	종합	주암종합고등학교		○				○	이문수	061-754-1620	754-1559	754-2390	755-1811	754-1858	540-842	전남 순천시 주암면 구암리 760 www.juam.hs.kr		
전남	공	실업	종합	지명고등학교			○			○	강성수	061-275-0565	275-0320	275-0320	275-0321	275-0359	535-802	전남 신안군 지도읍 읍내리 404-4 www.jimyung.hs.kr	지명종합고등학교(2004)	
전남	공	실업	특성	한국항만물류고등학교	○	○				○	정영기	061-772-9965	772-1182	772-1559	772-1181	772-5103	545-841	전남 광양시 진상면 섭거리 557-38 jinsang.hs.kr	진상종합고등학교(2007)	
전남	공	실업	종합	함평월야종합고등학교		○				○	임동현	061-323-1177	323-1824		323-1823	323-7484	525-884	전남 함평군 월야면 월야리 627-5 www.wolya.hs.kr		
전북	공	실업	종합	김제고등학교		○				○	경화중	63-546-8391	546-8392	546-8396	546-8393	547-8394	576-020	전북 김제시 신흥동 345-1 www.gimje.hs.kr		
전북	공	실업	종합	무주고등학교			○				이찬규	63-322-2015	322-2017		322-2016	324-2369	568-805	전북 무주군 무주읍 읍내리 472 www.muju.hs.kr		
전북	공	실업	종합	여산고등학교			○			○	장남석	63-836-5486	836-5145	836-5145	836-5230	836-9817	570-931	전북 익산시 여산면 두여리 716-1 http://jb-yosan.hs.kr	방과후학교연구시범학교	
전북	공	실업	종합	임실서고등학교			○				백창기	643-6735	643-1308	643-9611	643-1004	643-6467	566-862	전북 임실군 강진면 갈담리 333 www-jb-imseo.hs.kr		
전북	공	인문	종합	고산고등학교			○				주인택	63-262-4089	262-4370	262-4143	263-4371	262-4272	565-860	전북 완주군 고산면 서봉리 689 http://www.jb-gosan.hs.kr	방과후시범학교	
전북	공	인문	종합	군산남고등학교			○			○	소병철	63-451-4828	451-4228	451-2915	451-4208	451-6563	573-913	전북 군산시 대야면 만자로 92번지 http://www.kunsannam.hs.kr	진로영역연구시범학교	

<표 계속>

시도	설립	인기	유형	학교명	계열설치						교장	DDD	전화번호				전송(FAX)	우편	주소 홈페이지	비고
					농업	공업	상업	수해	가사	기타			성명	교장실	교무부	실습부				
전북	공	인문	종합	김제여자고등학교			○			○	김봉기	63	544-2511	544-2512		544-2513	546-3328	576-020	전북 김제시 신평동 129번지 http://www.gimjeyo.hs.kr	
전북	공	인문	종합	부안고등학교			○				양동재	63	583-0132	584-1124		584-3018	583-0180	579-805	전북 부안군 부안을 봉덕리 726-10 http://www.puan.hs.kr/	학교폭력예방연구학교
전북	공	인문	종합	설천고등학교			○				채충석	63	324-7833	324-7033	324-1043	324-7688	324-8250	568-816	전북 무주군 설천면 소천리 907-21 http://sulchon.hs.kr	
전북	공	인문	일반	순창제일고등학교		○				○	김정호	63	653-1991	653-1992	653-1995	653-1993	653-1990	595-804	전북 순창군 순창읍 장덕리 101번지 http://www.scje.hs.kr	독서교육시범학교
전북	공	인문	종합	안성고등학교			○			○	홍학표	63	323-0579	323-0274	323-2246	323-0279	323-2042	568-844	전북 무주군 안성면 사천리 1238 http://ansung.hs.kr/	
전북	공	인문	종합	임실고등학교			○				김평기	63	642-2519	642-2470		642-2471	642-1864	566-805	전북 임실군 임실읍 이도리 137번지 http://imsil.hs.kr/	
전북	공	인문	종합	장수고등학교			○			○	박종문	63	351-5645	351-2365	351-2365	351-2364	351-3289	597-803	전북 장수군 장수읍 선창리 345-1 http://www.jangsu.hs.kr/	
전북	공	인문	종합	한국전통문화고등학교						○	정일용	63	222-8356	222-8357		222-8358	222-8349	560-295	전주시 완산구 중인동 676-1 http://www.khch.hs.kr	
전북	공	인문	종합	한별고등학교			○			○	유석환	63	291-2976	2912738	291-9981	2912737	291-0080	565-802	전북 완주군 삼례읍 삼례리 864-1 http://www.hanbyeol.hs.kr	삼례여자고등학교(2001)
전북	공	인문	종합	함열고등학교			○			○	조중배	63	862-0351	861-0887	861-0887	861-0888	862-1672	570-804	전북 익산시 함열읍 와리 530-1 http://www.hamyo.hs.kr/	통일교육시범학교(2007)
제주	공	실업	종합	애월고등학교			○			○	진군선	64	799-5497	799-5500	799-5498	799-0124	799-6974	695-901	제주시 애월읍 고내리 800-1번지 www.aewoi.hs.kr	
제주	공	실업	종합	표선고등학교			○		○	○	문영진	64	787-2709	787-2708	787-1949	787-2713	787-2707	697-914	서귀포시 표선면 표선리 1804번지 http://www.jjps.hs.kr	
충북	공	각종	종합	광혜원고등학교		○				○	이병래	43	535-8430	535-8433	535-8435	535-8431	535-8436	365-830	충북 진천군 광혜원면 광혜원리 520 www.ghw.hs.kr	품성교육시범학교
충북	공	각종	종합	제천제일고등학교	○					○	김영선	43	648-6231	648-6233	648-6235	648-6232	648-6239	390-190	충북 제천시 의병대로 339 http://www.jcjeil.hs.kr	혁신시범학교, 제천농업 고등학교(2007)
강원	사	전문	종합	강릉문성고등학교			○			○	김익중	33	645-6371	645-9375	645-9372	645-9376	645-9377	210-320	강원도 강릉시 지변동 산54 http://kms.hs.kr	
강원	사	전문	종합	동해광희고등학교			○			○	박세기	33	521-0708	521-0702	521-0702	522-0701	521-9911	240-180	강원도 동해시 동회동 150번지 http://125.245.4.100	
강원	사	전문	종합	상지대관령고등학교			○			○	박찬연	33	335-5090	335-5091	335-5091	335-5095	335-50903	232-954	강원도 평창군 도암면 횡계리 365-2 http://www.dchs.hs.kr	대관령종합고등학교(2006)
강원	사	전문	종합	상지여자고등학교			○			○	김익기	33	761-7970	761-7974	761-7977	791-7979	761-7982	200-930	강원도 원주시 개운동 50-1 http://www.sangjigo.hs.kr/	
강원	사	전문	종합	석정여자고등학교			○			○	장우현	33	373-4441	373-4442	373-4442	374-4444	374-0750	230-808	강원도 영월군 영월읍 하송리 318 http://www.suhck-ch.net	석정여자종합고등학교(2007)
강원	사	전문	통합	성수여자고등학교			○			○	백춘길	33	251-0758	251-0759	251-0759	251-0760	251-1882	200-100	강원도 춘천시 낙원동 45 http://www.ssg.hs.kr	
경기	사	각종	각종	부천실업고등학교		○	○			○	최선희	32	674-7823	671-9239	683-3361	679-4212	679-4215	421-814	부천시 오정구 오정동 390-5 www.jalani.or.kr	

<표 계속>

시도	설립	인가	운영	학교명	계열설치					교장	DDD	전화번호				전송(FAX)	우편	주소 홈페이지	비고	
					농업	공업	상업	수해	가사			기타	성명	교장실	교무부					실습부
경기	사	전문	종합	경화여자고등학교			○			○	최진순	31	761-4121	768-8323	768-8328	761-4121	764-2457	464-901	경기도 광주시 송정동 52-1 http://kyunghwa.hs.kr	
경기	사	전문	종합	고양여자고등학교			○			○	최충록	31	922-9047	922-9196	922-9057	922-9046	922-9048	411-808	경기도 고양시 일산서구 덕이동 산199번지 www.kgc.hs.kr	고양여자고등학교(2006)
경기	사	전문	종합	광동고등학교			○			○	송상철	31	572-3044	572-3045	572-2997	572-7042	572-4049	472-860	경기도 남양주 진접읍 장현리 603-5 www.kwangdong.hs.kr	
경기	사	전문	종합	광탄종합고등학교			○			○	민우일	31	947-0384	947-0383		947-0381	947-3338	413-854	경기도 파주시 광탄면 신산2리 232 http://www.ktan.hs.kr	광탄종합고등학교(2007)
경기	사	전문	종합	남문고등학교			○			○	노희순	31	863-6125	863-6126		863-6124	863-8066	482-870	경기도 양주시 남면 신산리 171 www.nammun.hs.kr	
경기	사	전문	종합	다산고등학교		○				○	정애순	31	637-0057	637-0058	632-0059	637-0059	638-4964	467-080	경기도 이천시 사음동 산 8-1 www.dasan.hs.kr	
경기	사	전문	종합	문산여자고등학교			○			○	김정수	31	952-2982	952-2402	952-2403	952-2666	952-2403	413-862	경기도 파주시 파주읍 봉서리 산2 munsan-gco.hs.kr	문산여자종합고등학교(2003)
경기	사	전문	종합	보영여자고등학교			○			○	백형철	31	865-3286	864-3247	865-3287	865-2670	864-2443	483-710	동두천시 생연1동 522-1 www.boyoung.hs.kr	
경기	사	전문	종합	비봉고등학교		○	○			○	홍성영	31	356-0791	365-0793	356-4325	356-0791	356-0792	445-840	경기도 화성시 비봉면 양노리 260-1 http://www.bibong.hs.kr	비봉종합고등학교(2004)
경기	사	전문	종합	삼괴고등학교			○			○	김영진	31	351-1093	351-1092	351-2399	351-1090	358-3809	445-955	경기도 화성시 우정읍 조암리 139번지 http://samgoe.hs.kr/	삼괴종합고등학교(2005)
경기	사	전문	종합	안성종합고등학교			○			○	변권훈	31	674-5022	674-5023	674-5026	674-5022	674-5027	456-140	경기도 안성시 발화동 215-7 www.asc.hs.kr	
경기	사	전문	종합	안중고등학교		○				○	이경순	31	683-3101	683-3104	683-3104	683-3102	683-3109	451-885	평택시 안중읍 현화리 산83 http://www.anjung.hs.kr	안중고등학교(2003)
경기	사	전문	종합	양곡고등학교		○	○			○	진익호	31	981-0145	981-0140	981-0135	981-0137	981-0146	415-845	경기도 김포시 양촌면 양곡리 286-1 www.yanggok.hs.kr	양곡종합고등학교(2004)
경기	사	전문	종합	양동고등학교			○			○	전창성	31	773-1176	773-8100	773-1008	773-1032	771-1064	476-882	경기도 양평군 양동면 쌍할리 215 http://www.yangdong.hs.kr	
경기	사	전문	종합	양서고등학교			○			○	김난성	31	771-1417	772-6239		772-6141	772-1418	476-824	경기도 양평군 양서면 용담리 221-1 http://yangseo.hs.kr	양서종합고등학교(2003)
경기	사	전문	종합	양일고등학교			○			○	이선영	31	771-2511	772-2282		772-2281	773-2926	476-806	경기도 양평군 양평읍 양근리 산37 www.yangil.hs.kr	양일종합고등학교(2004)
경기	사	전문	종합	여강고등학교			○			○	홍철의	31	884-6446	884-1471	881-4703	882-0109	883-5774	469-853	경기도 여주군 북내면 신접리 200 http://www.yeegang.hs.kr	여강종합고등학교(2003)
경기	사	전문	종합	여주제일고등학교			○			○	정재석	31	882-3351	882-3352		882-3353	882-3301	469-881	경기도 여주군가남면 심석리 265번지 http://www.yeojufirst.hs.kr	여주정보산업고등학교(2003)
경기	사	전문	종합	용문고등학교			○			○	박수영	31	771-5257	773-3533	771-1102	773-3534	771-1103	476-845	경기도 양평군 용문면 마룡리 663 www.yongmun.hs.kr	용문종합고등학교(2003)
경기	사	전문	종합	은혜고등학교			○			○	이기택	31	611-4570	611-4574	611-4577	611-4571	611-4582	459-070	경기도 평택시 장안동 산 46 http://eunhye.hs.kr	은혜종합고등학교(2005)
경기	사	전문	종합	진위고등학교			○			○	권혁우	31	668-1305	668-1306	668-2923	668-1302	668-1308	451-861	경기도 평택시 진위면 가곡리505 http://www.jinwee.hs.kr/	진위종합고등학교(2002)

<표 계속>

시도	설립	인가	유형	학교명	계열설치						교장	DDD	전화번호				전송(FAX)	우편	주소 홈페이지	비고
					농업	공업	상업	수해	가사	기타			성명	교장실	교무부	실습부				
경기	사	전문	종합	창명여자고등학교			○			○	신용욱	31	882-9195	882-9196		882-2250	884-6545	469-844	경기도 여주군 대신면 율촌리 271 www.changmyeong.hs.kr	창명여자종합고등학교(2005)
경기	사	전문	종합	태광고등학교			○			○	최충일	31	6465-101	6465-112-4		6465-100	611-5609	459-120	경기도 평택시 신장동 263번지 http://taegwang.hs.kr	태광종합고등학교(2003)
경기	사	전문	종합	통진고등학교			○			○	방재선	31	987-1588	987-0127	987-1587	987-0124	987-0222	415-861	경기도 김포시 통진면 마송읍 23번지 www.tongjin.hs.kr	
경기	사	전문	종합	파주고등학교		○				○	정경조	31	953-6644	952-2648	952-2647	952-2646	953-2553	413-902	경기도 파주시 문산읍 당동리 140 http://www.paju-coh.hs.kr	파주종합고등학교(2005)
경기	사	전문	종합	파주여자고등학교			○			○	박병립	31	964-1487	944-4688		943-2504	944-4687	413-813	경기도 파주시 월릉면 영태리 529 www.paju.hs.kr	
경기	사	전문	종합	화성고등학교			○			○	최승일	31	352-5280	352-7813	353-1985	352-7812	352-7811	445-925	화성읍 향남면 장검리 161번지 http://hwasung.hs.kr	
경기	사	전문	종합	효명고등학교		○				○	김봉수	31	664-1026	664-1022	662-4718	664-1025	664-1023	459-020	경기도 평택시 장당동 470번지 hnh.or.kr	효명종합고등학교(2004)
경남	사	실업	종합	고성고등학교			○			○	김홍근	55	673-7891	673-7892	673-7896	673-7891	673-4706	638-813	경남 고성군 회화면 배둔리1182 www.goseong.hs.kr	
경남	사	실업	종합	명덕고등학교			○			○	윤홍두	55	583-2505	583-2514	583-6108	583-2141	582-6717	637-803	경남 함안군 가야읍 도향리 463 http://mungduck.hs.kr	
경남	사	실업	특성	밀성제일고등학교			○				장대봉	55	353-5202	353-5204		353-5203	355-3007	627-803	경남 밀양시 내이동 590번지 http://msj.hs.kr	밀성정보고등학교(2005)
경남	사	실업	종합	밀양동명고등학교			○			○	김혜정	55	391-6877	391-5388		391-2828	391-6199	627-894	경남 밀양시 하남읍 수산리 466 http://mdm.hs.kr	
경남	사	실업	종합	사천여자고등학교			○			○	강범호	55	852-2611	852-2612		852-2614	852-0903	664-808	경남 사천시 사천읍 평화리 188-1 http://scgh.hs.kr	사천여자고등학교(2005년)
경남	사	실업	종합	삼천포여자고등학교			○			○	하춘길	55	833-1265	833-1262	835-2929	833-1264	835-1264	664-230	경상남도 사천시 동금동 93-1 http://samcheonpo-g.hs.kr/	
경남	사	실업	종합	양산여자고등학교			○			○	김보안	55	388-1982	384-2416		384-2415	387-7894	626-210	경남 양산시 교동 206번지 www.yangsan-g.hs.kr	양산여자고등학교(2004)
경남	사	실업	종합	영산여자고등학교			○			○	정덕규	55	536-0202	536-0201		536-0200	521-3376	635-862	경남 창원군 영산면 성내리599 http://www.yongsag.hs.kr	
경남	사	실업	종합	진해세화여자고등학교			○			○	신상재	55	545-5998	545-3113		545-3111	545-3112	645-280	진해시 석동477 http://www.jhsewha.hs.kr	
경남	사	실업	종합	진해중앙고등학교			○			○	이제석	55	542-3305	542-3303	542-3375	542-3304	545-3375	645-801	경상남도 진해시 경화동 781-22번지 http://jhja.hs.kr	
경남	사	실업	종합	창녕대성고등학교			○			○	하영수	55	532-2217	532-2215		532-2216	235-4399	635-942	경남 창원군 대합면 등지리651-7 http://www.cnds.hs.kr	
경남	사	실업	종합	창녕여자고등학교			○			○	강창수	55	532-1330	532-1332	533-5003	532-1331	533-0901	635-805	경상남도 창원군 창녕읍 말흘리 51번지 http://www.changnyong.hs.kr/	
경남	사	실업	종합	창녕옥야고등학교			○			○	하종문	55	532-6049	532-6048	532-6048	532-6049	532-4068	635-831	경남 창원군 이방면 장천리 49 www.okya.hs.kr	
경남	사	실업	종합	충렬여자고등학교			○			○	김형곤	55	645-2246	645-2246		645-2246	643-6496	650-834	통영시 용남면 장평리 202번지 http://www.chungryol.hs.kr	

<표 계속>

시도	설립	인가	운영	학교명	계열설치					교장	DDD	전화번호				전송(FAX)	우편	주소 홈페이지	비고	
					농업	공업	상업	수해	가사			기타	성명	교장실	교무부					실습부
경남	사	실업	종합	통영제일고등학교			○			○	황진호	55	644-3003	645-3327		645-2200	645-3093	650-806	경남 통영시 경량동 166번지 http://ty-first.hs.kr	
경남	사	실업	종합	함안대산고등학교			○			○	정태진	55	582-8178	582-8503	583-7800	582-8007	583-9187	637-910	함안군 대산면 평리리 955 http://hads.hs.kr	
경남	사	실업	종합	합천여자고등학교			○			○	변종욱	55	933-1366	933-2366		933-3366	933-2355	678-805	경남 합천군 합천읍 972 http://hapchon.hs.kr	
경북	사	전문	종합	금오여자고등학교			○				이대용	054	451-0095	452-8424		452-8422	452-8423	730-160	경북 구미시 지산동 산 15-1 http://www.gumo-g.hs.kr/	
경북	사	전문	종합	상주여자고등학교			○				여순금	054	541-3080	541-3082	541-7125	541-3081	541-5896	742-804	경북 상주시 함창읍 오동리 635번지 www.sangji.hs.kr	
경북	사	전문	종합	선덕여자고등학교			○				이강해	054	746-2712	746-2710	746-2709	746-2711	746-2720	780-150	경북 경주시 인왕동 571-1 http://www.seondeok.hs.kr/	
경북	사	전문	종합	성주여자고등학교			○				강상태	054	933-1701	933-1703	933-1702	933-1704	933-3108	719-800	경북 성주군 성주읍 경산리 520번지 http://www.school.hs.kr	
경북	사	전문	종합	영천성남여자고등학교			○				강문순	054	333-8533	331-7109	334-9603	334-2806	331-3095	770-230	경북 영천시 도동 213 http://ycsn.hs.kr	
경북	사	전문	종합	청송여자종합고등학교			○				박지학	054	873-7373	873-2444	873-2444	873-2333	873-3914	763-800	경북 청송군 청송읍 월마리 315번지 http://sonamu.hs.kr	
경북	사	전문	종합	태화고등학교			○				김도곤	054	773-0947	773-0734	746-0003	773-0033	746-4637	780-820	경북 경주시 외동읍 모화리 162번지 taehwa.kr	
경북	사	전문	종합	포항동성고등학교			○				채기수	054	284-3124	286-3009	284-1187	286-1238	284-6755	790-853	경북 포항시 남구 동해면도 구2리 621번지 http://www.phds.hs.kr	
경북	사	전문	종합	풍산고등학교			○				윤영동	054	858-4856	858-6803		858-6804	858-2486	760-802	경북 안동시 풍산읍 안교리 320 http://www.pungsan.hs.kr	풍산종합고등학교(2003)
광주	사	전문	종합	서진여자고등학교			○			○	김재구	62	672-1228	672-1213	672-1240	672-1212	671-8189	503-310	광주광역시 남구 주월동 산219-8번지 http://www.gsj.hs.kr	광주옥천여자상업고등학교(2002)
광주	사	전문	종합	승의고등학교		○				○	조희주	62	672-9901	672-9911	672-4186	672-9913	676-9910	503-050	광주광역시 남구 방림동 50-3 http://www.kss.hs.kr	승신공업고등학교(2006)
대전	사	인문	종합	대전이문고등학교			○			○	정석순	42	932-7923	932-7922	933-1467	932-7921	932-1633	306-810	대전광역시 대덕구 석봉동 311-1 http://www.imun.hs.kr	
부산	사	전문	종합	경일고등학교			○			○	정영훈	51	271-2076	271-2371		271-2075	271-2885	618-813	부산광역시 강서구 명지동 299번지 www.ki.hs.kr	경일정보고등학교(2007)
부산	사	전문	종합	동주여자상업고등학교			○			○	한태인	51	246-4644	246-4641	246-4641	246-4643	246-4097	600-033	부산광역시 중구 광복동 3가 3번지 www.dongju.hs.kr	
부산	사	전문	종합	삼정정보고등학교			○			○	최환영	51	361-9801	361-9802	361-9808	361-9806	361-9809	616-809	부산광역시 북구 복지2길 81 www.sjl.hs.kr	
전남	사	실업	종합	백제고등학교			○			○	임재택	061	454-8457	454-8452	454-8454	454-8451	454-8458	534-803	전남 무안군 무안읍 성남리 375 baekje.hs.kr	
전남	사	실업	종합	성요셉여자고등학교			○			○	노혜라	061	432-9243	432-9242		432-9240	433-5004	527-805	전남 강진군 강진읍 평동리 100 www.sung-joseph.or.kr	
전남	사	실업	종합	여수정보과학고등학교		○	○			○	곽영표	061	650-6237	650-6222	650-6228	650-6211	651-0786	550-817	전남 여수시 문수동 182 www.yosuis.hs.kr	

<표 계속>

시도	설립 형태	인기 형태	유형 형태	학교명	계열설치						교장 성명	DDD	전화번호				전송 (FAX)	우편	주소 홈페이지	비고
					농 업	공 업	상 업	수 해	가 사	기 타			교장실	교무부	실습부	행정실				
전남	사	실업	종합	영산포고등학교			○			○	임문	061	332-4811	332-4813	332-4814	332-4812	332-4816	520-230	전남 나주시 삼영동 17 schooline.net/youngsanpohs	
전남	사	실업	종합	옥과고등학교		○				○	김영신	061	360-5601	360-5610	360-5623	360-5600	363-0026	516-911	전남 곡성군 옥과면 옥과리 285 www.okgwa.hs.kr	
전북	사	각종	종합	만경여자고등학교			○				권의달	63	545-1365	542-5884	542-5883	542-5881	545-2563	576-860	김제시 만경면 만경을 만경리 404-2 www.mangyeong-g.hs.kr	
전북	사	각종	종합	영선고등학교	○	○	○			○	양연석	63	564-0078	562-9703	562-2742	562-9705	563-0910	585-880	전북 고창군 무장면 무장리 431-1 http://www.yongsun.hs.kr	영선종합고등학교(2005)
전북	사	각종	종합	원광정보예술고등학교			○				채수열	63	850-0001	850-0007	850-0011	850-0080	841-6948	570-968	익산시 모현동 1가 520번지 http://www.wia.hs.kr	원광여자정보고등학교(2002)
전북	사	각종	종합	원광정보예술고등학교(산업체특별학급)			○				채수열	63	850-0001	850-0026	850-0027	850-0080	841-6948	570-968	익산시 모현동 1가 520번지 http://www.wia.hs.kr	원광여자정보고등학교(2002)
전북	사	실업	종합	남원국악예술고등학교			○			○	최현승	63	633-7701	632-7702		632-7701	631-0865	590-200	남원시 월락동 159번지 www.nwit.hs.kr	
전북	사	실업	종합	백화여자고등학교			○			○	김기현	63	351-0105	351-0106		351-0107	353-0609	597-842	전북 장수군 장계면 장계리 24 http://baekhwa.hs.kr	
전북	사	실업	종합	함열여자고등학교			○			○	고명희	63	861-1077	861-1078	861-1079	861-1080	862-1075	570-801	익산시 함열읍 남당리 586 http://hygchs.hs.kr	함열여자종합고등학교(2001)
전북	사	인문	종합	고창북고등학교			○			○	김용성	63	562-6979	562-6978		562-6297	563-1754	582-820	전북 고창군 흥덕면 흥덕리 157 http://gochangbuk.hs.kr/	
전북	사	인문	종합	고창여자고등학교			○		○	○	최경렬	63	563-2453	563-2454	562-2451	563-2452	564-7049	585-801	전북 고창군 고창읍 교촌리 295 http://www.gochang-gh.hs.kr/	
전북	사	인문	종합	군산영광여자고등학교			○				구이완	63	443-1863	443-1862	443-1862	443-1861	446-0224	573-042	전북 군산시 둔배미길 57번지 http://www.glory.hs.kr	
전북	사	인문	종합	신태인고등학교			○			○	손재근	63	571-2123	571-2124		571-2122	517-0023	580-905	정읍시 신태인읍 신태인리 9번지 http://www.wizclass.com/sintaeinhs	신태인종합고등학교(2002)
전북	사	인문	종합	왕신여자고등학교			○			○	이정준	63	571-2183	571-2181		571-2184	571-2239	580-905	전북 정읍시 신태인읍 신태인리 86-2 http://www.wsh.hs.kr	
전북	사	인문	종합	익산고등학교			○			○	최병렬	63	836-6610	836-6012	836-6012	836-6010	836-8683	570-912	전북 익산시 금마면 동고도리565 iksan.hs.kr	비즈쿨자율시범학교
제주	사	실업	종합	영주고등학교		○				○	오영호	64	702-6250	702-4178	702-4176	702-6251	702-6255	690-130	제주시 대학로 202번지 http://www.yj.hs.kr	
제주	사	실업	종합	제주중앙고등학교			○			○	김종천	64	721-1151	721-1153		721-1152	721-1158	690-130	제주시 아복로 405번지 http://www.jjs.hs.kr	
충남	사	실업	종합	온양한울고등학교			○			○	박우승	41	544-8169	544-8163	544-8164	544-8161	544-8170	336-030	충남 아산시 권곡동 536-28 http://www.hanol.hs.kr	
충남	사	실업	종합	태안여자고등학교			○			○	김동환	41	672-1107	672-1143	672-1145	672-1142	674-0926	357-901	충남 태안군 태안을 남문리 http://www.tg.hs.kr	
충북	사	각종	종합	매곡고등학교			○			○	강부선	43	881-3189	881-3188	881-0562	881-3187	877-9114	369-851	충북 음성군 감곡면 왕장리 산29 http://www.maegoe.hs.kr/	매곡여자상업고등학교(2001년)

8. 각종학교 주소록

시도	설립 형태	인가 형태	운영 형태	학교명	계열설치						교장 성명	DDD	전화번호				전 송 (FAX)	우편	주소 홈페이지	비고
					농업	공업	상업	수해	가사	기타			교장실	교무부	실습부	행정실				
서울	공	각종	각종	서울산업정보학교		○					송인빈	2	874-0633	874-0503	874-0848	874-0798	874-0535	151-858	서울시 관악구 신림9동 228 http://www.sis.sc.kr	
서울	공	각종	각종	아현산업정보학교	○	○			○	○	고춘선	2	390-5810	390-5824	390-5821	390-5802	313-7606	121-859	서울시 마포구 아현동 267-1 http://ahyeon.sc.kr	
서울	공	각종	각종	종로산업정보학교		○					이명하	2	2252-4717	2252-5390	2252-4885	2252-6203	2238-0598	110-826	서울시 종로구 송인동 242 www.cis.sc.kr	
부산	공	각종	각종	부산산업학교		○			○		신수호	51	303-1165	303-1163	303-1163	303-1164	301-6748	617-810	부산광역시 사상구 덕포2동 775-1 www.sanup.hs.kr	학교사회복지사활용연구학교
대구	공	각종	각종	경북기계공업고등학교 부설산업학교		○	○		○		김정평	53	640-1200	640-1295	640-1289	640-1203	640-1234	704-370	대구광역시 달서구 상인동 1번지 월배로 288 http://schooline.net/dgi	직업과정시범학교
인천	공	각종	각종	인천산업정보학교		○					임영철	32	766-3488	765-5471	765-5472	763-3606	765-5473	401-802	인천광역시 동구 산업교길21 www.icis.hs.kr	인천산업학교(2004)
광주	사	각종	기술	금호미용고등기술학교					○		문옥현	62	523-9128	523-8237		523-8237	523-9128	500-170	광주광역시 북구 운암동산157	
대전	공	각종	각종	대전전자기계산업학교		○					김영일	42	638-1800	638-1803	638-1803	638-1801	638-1808	300-100	대전광역시 동구 자양동 115-1 http://www.dmis.sc.kr	
경기	사	각종	각종	경기미용고등학교					○		이용권	31	876-6381	876-6382		876-6371	873-6373	480-819	경기도 의정부시 가능2동 745-30 http://kbhs.hs.kr/	
경기	사	각종	각종	고양실업고등학교			○				정종득	31	977-6198	977-6194		977-6296	977-6327	411-570	고양시 일산동구 성석동 1457-13 http://www.goyang.hs.kr	
경기	사	각종	각종	안산정보산업고등학교			○				김진영	31	494-1978	494-5812	494-0015	494-0370	494-1263	425-090	안산시 단원구 원시동 774번지 http://www.ansan-ii.hs.kr	
경기	사	각종	각종	안양상업고등학교			○				최종욱	31	441-4635	443-1277		441-4634	449-4068	430-820	경기도 안양시 만안구 안양6동541-33 http://www.anyangco.hs.kr	
경기	사	각종	각종	부천실업고등학교		○	○				최선희	32	674-7823	671-9239	683-3361	679-4212	679-4215	421-814	부천시 오정구 오정동 390-5 http://www.jalani.or.kr	
경기	사	각종	각종	진영정보공업고등학교		○	○		○		이경영	32	349-5114	349-5111	349-5112	349-5113	349-5115	422-231	경기도 부천시 소사구 소사본1동 190-4 http://www.jy.hs.kr	
충북	공	각종	종합	광혜원고등학교		○				○	이병래	43	535-8430	535-8433	535-8435	535-8431	535-8436	365-830	충북 진천군 광혜원면 광혜원리 520 www.ghw.hs.kr	품성교육시범학교
충북	사	각종	종합	매곡고등학교			○			○	강부선	43	881-3189	881-3188	881-0562	881-3187	877-9114	369-851	충북 음성군 갑곡면 왕장리 산29 www.maegoe.hs.kr	매곡여자상업고등학교 (2001년)
충북	공	각종	종합	제천제일고등학교	○					○	김영선	43	648-6231	648-6233	648-6235	648-6232	648-6239	390-190	충북 제천시 의병대로 339 www.jcjeil.hs.kr	혁신시범학교, 제천농업고등학교(2007)
전북	사	각종	종합	만경여자고등학교			○				권의달	63	545-1365	542-5884	542-5883	542-5881	545-2563	576-860	김제시 만경면 만경읍 만경리 404-2 www.mangyeong-g.hs.kr	
전북	사	각종	종합	영선고등학교	○	○	○			○	양연석	63	564-0078	562-9703	562-2742	562-9705	563-0910	585-880	전북 고창군 무장면 무장리 431-1 www.yongsun.hs.kr	영선종합고등학교(2005)
전북	사	각종	종합	원광정보예술고등학교			○				채수열	63	850-0001	850-0007	850-0011	850-0080	841-6948	570-968	익산시 모현동 1가 520번지 www.wia.hs.kr	원광여자정보고등학교(2002)

주: 1) 각종 고등학교라 함은 [인가형태]를 기준으로 구분하였음.

IV. 전문계 고등학교 현황

1. 전문계 고등학교 학교별 현황

시도	학교명	설립	계열	학 과 (학과군)	주 야	1 학 년					2 학 년					3 학 년					계				
						학급	정원	현 원			학급	정원	현 원			학급	정원	현 원			학급	정원	현 원		
								남	여	계			남	여	계			남	여	계			남	여	계
서울	강서공업고등학교	공	공업	건축인테리어과	주	2	66	51	15	66	2	59	44	15	59	2	62	54	8	62	6	187	149	38	187
		공	공업	환경화공과	주	2	65	60	5	65											2	65	60	5	65
		공	공업	화학공업과	주						2	54	52	2	54	2	64	62	2	64	4	118	114	4	118
		공	공업	환경공업과	주						2	60	60		60	2	61	60	1	61	4	121	120	1	121
		공	공업	정보통신과	주	2	68	68		68	2	64	64		64	2	66	65	1	66	6	198	197	1	198
		공	공업	웹디자인과	주	2	65	57	8	65	2	59	49	10	59	2	63	59	4	63	6	187	165	22	187
		공		계		8	264	236	28	264	10	296	269	27	296	10	316	300	16	316	28	876	805	71	876
서울	경기기계공업고등학교	공	공업	자동차생산과	주	2	66	68		68										2	66	68	0	68	
		공	공업	금형과	주	2	66	66	2	68											2	66	66	2	68
		공	공업	로봇과	주	2	66	66		66											2	66	66	0	66
		공	공업	메카트로닉스과	주	2	66	64	2	66											2	66	64	2	66
		공	공업	에너지제어과	주	2	66	67	1	68											2	66	67	1	68
		공	공업	신소재과	주	2	66	64	4	68											2	66	64	4	68
		공	공업	전기제어과	주	2	66	68		68											2	66	68	0	68
		공	공업	컴퓨터전자과	주	1	33	33	1	34											1	33	33	1	34
		공	공업	유학생반	주	1	33	12		12											1	33	12	0	12
		공	공업	기계공작과	주						2	66	64		64	2	66	61		61	4	132	125	0	125
		공	공업	컴퓨터응용기계과	주						2	66	66		66	2	66	57	3	60	4	132	123	3	126
		공	공업	기계조립과	주	2	66	64		64	2	66	64		64	2	66	61		61	4	132	125	0	125
		공	공업	설비공업과	주						2	66	67		67	2	66	55		55	4	132	122	0	122
		공	공업	기계설계과	주						2	66	64	1	65	2	66	60	3	63	4	132	124	4	128
		공	공업	소재응용과	주						2	66	59	2	61	2	66	57	5	62	4	132	116	7	123
		공	공업	전기과	주						2	66	65		65	2	66	59		59	4	132	124	0	124
공	공업	전자과	주						1	33	31		31	1	33	30		30	2	66	61	0	61		
공	공업	전자기계과	주						2	66	73	1	74	2	66	70		70	4	132	143	1	144		
		공		계		16	528	508	10	518	17	561	553	4	557	17	561	510	11	521	50	1,650	1,571	25	1,596
서울	경기상업고등학교	공	상업	유통정보과	주					3	96	60	36	96	3	96	57	39	96	6	192	117	75	192	
		공	상업	멀티미디어과	주					4	128	84	44	128	4	128	101	30	131	8	256	185	74	259	
		공	상업	사이버정보통신과	주					3	96	64	32	96	3	96	52	34	86	6	192	116	66	182	
		공	상업	웹디자인과	주					2	64	22	25	47	2	64	45	14	59	4	128	67	39	106	
		공	상업	1학년 공통계열	주	12	396	233	161	394											12	396	233	161	394
		공		계		12	396	233	161	394	12	384	230	137	367	12	384	255	117	372	36	1,164	718	415	1,133
서울	경기여자상업고등학교	사	상업	경영정보과	주	1	33		33	33	1	32		28	28	1	33		29	29	3	98	0	90	90
		사	상업	정보처리과	주	2	66		67	67	2	64		60	60	2	66		59	59	6	196	0	186	186
		사	가사	유아교육과	주	2	66		66	66	2	64		60	60	2	66		57	57	6	196	0	183	183
		사	가사	보건간호과	주	1	33		33	33	1	32		32	32	1	33		33	33	3	98	0	98	98
		사		계			6	198	0	199	199	6	192	0	180	180	6	198	0	178	178	18	588	0	557

<표 계속>

시도	학교명	설립	계열	학 과 (학과군)	주 야	1 학 년					2 학 년					3 학 년					계					
						학급	정원	현 원			학급	정원	현 원			학급	정원	현 원			학급	정원	현 원			
								남	여	계			남	여	계			남	여	계			남	여	계	
서울	경북여자정보산업고등학교	사	상업	상업계열	주	10	330			333	333								10	330	0	333	333			
		사	상업	관광경영과	주							2	66		66	66	2	66		66	66	4	132	0	132	132
		사	상업	컴퓨터그래픽디자인과	주							2	66		66	66	2	66		66	66	4	132	0	132	132
		사	상업	인터넷비즈니스과	주							4	132		126	126	4	132		119	119	8	264	0	245	245
		사	상업	정보처리과	주							4	132		124	124	4	132		129	129	8	264	0	253	253
		사		계		10	330	0	333	333	12	396	0	382	382	12	396	0	380	380	34	1,122	0	1,095	1,095	
서울	고명정보산업고등학교	사	상업	정보처리과	주	2	66	44	18	62	2	64	34	13	47	3	132	60	11	71	7	262	138	42	180	
		사	상업	사이버통신과	주	2	66	39	22	61	2	64	31	10	41	1	66	23	4	27	5	196	93	36	129	
		사	상업	멀티미디어 애니메이션과	주	2	66	50	10	60	2	65	41	6	47	2	66	24	14	38	6	197	115	30	145	
		사	상업	인터넷비즈니스과	주	2	66	28	29	57	2	64	36	12	48	1	66	22	5	27	5	196	86	46	132	
		사		계			8	264	161	79	240	8	257	142	41	183	7	330	129	34	163	23	851	432	154	586
서울	광신정보산업고등학교	사	상업	인터넷통신과	주	2	66	33	32	65	2	64	40	23	63	2	66	28	37	65	6	196	101	92	193	
		사	상업	그래픽디자인과	주	1	33	10	23	33	1	32	8	22	30	1	33	10	21	31	3	98	28	66	94	
		사	상업	멀티미디어정보과	주	3	99	48	51	99	3	96	53	41	94	3	99	45	49	94	9	294	146	141	287	
		사		계			6	198	91	106	197	6	192	101	86	187	6	198	83	107	190	18	588	275	299	574
서울	광운전자공업고등학교	사	공업	전자응용과	주																4	119	119	0	119	
		사	공업	전자로봇과	주	4	133	133		133	4	124	124		124							8	257	257	0	257
		사	공업	컴퓨터전자과	주	4	132	132		132	4	131	131		131	4	139	139		139	12	402	402	0	402	
		사	공업	컴퓨터전기과	주	2	66	66		66	2	62	62		62	2	62	62		62	6	190	190	0	190	
		사	공업	전자통신과	주	4	132	132		132	4	127	127		127	4	121	121		121	12	380	380	0	380	
		사		계			14	463	463	0	463	14	444	444	0	444	14	441	441	0	441	42	1,348	1,348	0	1,348
서울	구로여자정보산업고등학교	사	상업	시각디자인과	주	1	33		33	33	1	32		32	32	1	32		30	30	3	97	0	95	95	
		사	상업	인터넷정보과	주	2	66		65	65	2	64		59	59	2	64		49	49	6	194	0	173	173	
		사	상업	인터넷비즈니스과	주	2	66		65	65	2	64		54	54	2	64		47	47	6	194	0	166	166	
		사	상업	유통정보과	주	1	33		33	33	1	32		29	29	1	32		25	25	3	97	0	87	87	
		사		계		6	198	0	196	196	6	192	0	174	174	6	192	0	151	151	18	582	0	521	521	
서울	단국공업고등학교	사	공업	컴퓨터전기과	주	2	66	67		67	2	64	57		57	2	66	65		65	6	196	189	0	189	
		사	공업	전자기계과	주	2	66	60		60	2	64	57		57	2	66	63		63	6	196	180	0	180	
		사	공업	시스템분석화학과	주	1	33	32		32	2	32	26		26	1	33	30		30	4	98	88	0	88	
		사		계			5	165	159	0	159	6	160	140	0	140	5	165	158	0	158	16	490	457	0	457
서울	대경정보산업고등학교	사	상업	공통계열	주	8	264	194	71	265									8	264	194	71	265			
		사	상업	컴퓨터그래픽과	주						4	128	85	35	120						4	128	85	35	120	
		사	상업	이-비즈니스와	주						2	64	48	13	61						2	64	48	13	61	
		사	상업	인터넷 미디어과	주						2	64	42	20	62						2	64	42	20	62	
		사	상업	컴퓨터그래픽디자인과	주											4	132	79	41	120	4	132	79	41	120	
		사	상업	사이버정보통신과	주											2	66	35	22	57	2	66	35	22	57	
		사	상업	인터넷 정보과	주											2	66	37	23	60	2	66	37	23	60	
		사		계		8	264	194	71	265	8	256	175	68	243	8	264	151	86	237	24	784	520	225	740	

<표 계속>

시도	학교명	설립	계열	학 과 (학과군)	주 야	1 학 년					2 학 년					3 학 년					계						
						학급	정원	현 원			학급	정원	현 원			학급	정원	현 원			학급	정원	현 원				
								남	여	계			남	여	계			남	여	계			남	여	계		
서울	대동정보산업고등학교	사	상업	e-비즈니스과	주	4	132	61	71	132	5	160	62	98	160	5	160	86	67	153	14	452	209	236	445		
		사	상업	사이버정보통신과	주	4	132	65	67	132	5	160	88	66	154	5	160	98	59	157	14	452	251	192	443		
		사	상업	시각디자인과	주	2	66	23	43	66	2	64	20	42	62	2	64	21	40	61	6	194	64	125	189		
		사		계			10	330	149	181	330	12	384	170	206	376	12	384	205	166	371	34	1,098	524	553	1,077	
서울	대일여자정보산업고등학교	사	상업	정보처리과	주	5	157		157	157	5	129		129	129	5	74		74	74	15	360	0	360	360		
		사	상업	경영정보과	주	3	95		95	95	3	81		81	81	3	52		52	52	9	228	0	228	228		
		사		계			8	252	0	252	252	8	210	0	210	210	8	126	0	126	126	24	588	0	588	588	
서울	대진디자인고등학교	사	공업	건축디자인과	주	3	100	35	65	100	3	88	31	55	86	3	94	51	42	93	9	282	117	162	279		
		사	공업	디자인과	주	3	102	15	85	100	3	95	18	73	91	3	91	26	64	90	9	288	59	222	281		
		사	공업	컴퓨터미디어과	주	3	99	42	56	98	3	92	65	27	92	3	96	82	14	96	9	287	189	97	286		
		사		계			9	301	92	206	298	9	275	114	155	269	9	281	159	120	279	27	857	365	481	846	
서울	덕수정보산업고등학교	공	상업	디지털경영과	주	3	75	52	23	75											3	75	52	23	75		
		공	상업	디지털마케팅과	주	3	75	37	38	75												3	75	37	38	75	
		공	상업	디지털콘텐츠과	주	3	75	66	10	76												3	75	66	10	76	
		공	상업	경영정보과(계속형)	주						2		55	15	70	2		54	13	67	4	0	109	28	137		
		공	상업	경영정보과	주						5		105	63	168	5		102	62	164	10	0	207	125	332		
		공	상업	정보처리과	주						4		64	46	110	4		65	56	121	8	0	129	102	231		
		공	상업	사이버정보통신과	주						2		61		61	2		63		63	4	0	124	0	124		
		공	상업	시각디자인과	주						2		32	30	62	2		33	28	61	4	0	65	58	123		
공		계			9	225	155	71	226	15	0	317	154	471	15	0	317	159	476	39	225	789	384	1,173			
서울	덕일전자공업고등학교	사	공업	전자과	주	2	66	64	1	65	2	64	51	1	52	2	66	52	1	53	6	196	167	3	170		
		사	공업	전자과	야						2	64	50		50	2	66	49		49	4	130	99	0	99		
		사	공업	정보통신과	주	2	66	56	6	62	2	64	48	3	51	2	66	59		59	6	196	163	9	172		
		사		계			4	132	120	7	127	6	192	149	4	153	6	198	160	1	161	16	522	429	12	441	
서울	도봉정보산업고등학교	공	상업	정보처리과	주	4	132	86	42	128	4	128	84	40	124	4	132	91	26	117	12	392	261	108	369		
		공	상업	정보통신과	주	2	66	42	22	64	2	64	47	7	54	2	66	45	11	56	6	196	134	40	174		
		공	상업	경영정보과	주	4	132	72	61	133	4	128	63	51	114	4	132	72	58	130	12	392	207	170	377		
		공	상업	시각디자인과	주	2	66	33	32	65	2	64	18	36	54	2	66	18	45	63	6	196	69	113	182		
공		계			12	396	233	157	390	12	384	212	134	346	12	396	226	140	366	36	1,176	671	431	1,102			
서울	동구여자상업고등학교	사	상업	금융마케팅과	주	3	50		75	75											3	50	0	75	75		
		사	상업	마케팅미디어과	주	3	50		75	75												3	50	0	75	75	
		사	상업	부동산마케팅과	주	2	50		50	50												2	50	0	50	50	
		사	상업	문화산업마케팅과	주	2	49		49	49													2	49	0	49	49
		사	상업	전자비즈니스과	주						4	125		125	125	4	126		126	126	8	251	0	251	251		
		사	상업	웹정보기술과	주						3	91		91	91	3	98		98	98	6	189	0	189	189		
		사	상업	사이버정보통신과	주						3	92		92	92	3	92		92	92	6	184	0	184	184		
		사		계			10	199	0	249	249	10	308	0	308	308	10	316	0	316	316	30	823	0	873	873	

<표 계속>

시도	학교명	설립	계열	학 과 (학과군)	주야	1 학 년					2 학 년					3 학 년					계					
						학급	정원	현 원			학급	정원	현 원			학급	정원	현 원			학급	정원	현 원			
								남	여	계			남	여	계			남	여	계			남	여	계	
서울	동명여자정보산업고등학교	사	가사	아동영상미디어과	주	1	33		33	33	1	32		31	31					2	65	0	64	64		
		사	가사	아동그래픽디자인과	주	1	33		33	33	1	32		29	29					2	65	0	62	62		
		사	가사	유아교육과	주	1	33		33	33	1	32		33	33	1	33		34	34	3	98	0	100	100	
		사	상업	정보처리과	주									1	33		29	29	1	33	0	29	29			
		사	상업	인터넷전자상거래과	주									1	33		33	33	1	33	0	33	33			
		사		계			3	99	0	99	99	3	96	0	93	93	3	99	0	96	96	9	294	0	288	288
서울	동산정보산업고등학교	사	상업	경영정보과	주	5	150	61	89	150	5	136	57	79	136	5	151	65	86	151	15	437	183	254	437	
		사	상업	정보처리과	주	7	228	99	129	228	7	193	59	134	193	7	230	89	141	230	21	651	247	404	651	
		사	상업	시각디자인과	주	2	65		65	65	2	58		58	58	3	85		85	85	7	208	0	208	208	
		사	가사	보건간호과	주	2	66		66	66	2	64		64	64	2	65		65	65	6	195	0	195	195	
		사	가사	유아교육과	주	2	65		65	65	2	61		61	61	2	62		62	62	6	188	0	188	188	
		사	가사	피부미용과	주	2	65		65	65	2	61		61	61	2	63		63	63	6	189	0	189	189	
사		계			20	639	160	479	639	20	573	116	457	573	21	656	154	502	656	61	1,868	430	1,438	1,868		
서울	동양공업고등학교	사	공업	건설정보과	주	1	33	31		31	1	32	30		30	1	33	29		29	3	98	90	0	90	
		사	공업	화학공업과	주	1	33	33		33	1	32	30		30	1	33	29		29	3	98	92	0	92	
		사	공업	컴퓨터응용기계과	주	3	99	100		100	3	96	90		90	3	99	92		92	9	294	282	0	282	
		사	공업	전자과	주	3	99	101		101	3	96	87		87	3	99	89		89	9	294	277	0	277	
		사		계			8	264	265	0	265	8	256	237	0	237	8	264	239	0	239	24	784	741	0	741
		사	상업	정보처리과	주	4	132		135	135	4	128		128	128	4	132		113	113	12	392	0	376	376	
서울	동일여자전산디자인고등학교	사	상업	정보통신과	주	3	99		96	96	3	96		94	94	3	99		90	90	9	294	0	280	280	
		사	상업	컴퓨터디자인과	주	3	99		97	97	3	96		92	92	3	99		91	91	9	294	0	280	280	
		사	가사	유아교육과	주	2	66		66	66	2	64		63	63	2	66		61	61	6	196	0	190	190	
		사		계			12	396	0	394	394	12	384	0	377	377	12	396	0	355	355	36	1,176	0	1,126	1,126
		공	공업	CAD/CAM과	주										2	64	49	4	53	2	64	49	4	53	4	53
		공	공업	정보통신과	주	2	66	56	9	65	2	64	50	5	55	3	96	56	17	73	7	226	162	31	193	
서울	동호정보공업고등학교	공	공업	디지털전기과	주						1	32	22	1	23	2	64	50	1	51	3	96	72	2	74	
		공	공업	컴퓨터전자과	주	2	66	65		65	2	64	51	4	55	3	96	71	4	75	7	226	187	8	195	
		공	공업	방송영상과	주	2	66	48	16	64										2	66	48	16	64		
		공		계			6	198	169	25	194	5	160	123	10	133	10	320	226	26	252	21	678	518	61	579
		사	공업	컴퓨터과	주	3	99	87	10	97	2	64	48	5	53	2	66	53	4	57	7	229	188	19	207	
		사	공업	인터넷과	주						2	64	44	10	54	2	66	37	15	52	4	130	81	25	106	
서울	리라컴퓨터고등학교	사	공업	컴퓨터실용음악과	주	1	33	19	14	33	1	32	14	18	32	1	33	18	15	33	3	98	51	47	98	
		사	공업	사회체육과	주	2	66	36	29	65	1	32	18	13	31	1	33	20	12	32	4	131	74	54	128	
		사		계			6	198	142	53	195	6	192	124	46	170	6	198	128	46	174	18	588	394	145	539
		사	공업	자동차과	주	2	66	65	2	67	2	66	54		54	2	66	69		69	6	198	188	2	190	
		사	공업	전자과	주	2	66	59	4	63	2	66	53	6	59	2	66	61	5	66	6	198	173	15	188	
		사	공업	컴퓨터과	주	2	66	56	10	66	2	66	46	18	64	2	66	59	8	67	6	198	161	36	197	
서울	미래산업과학고등학교	사	공업	디자인과	주	2	66	16	55	71	2	66	14	46	60	2	66	25	42	67	6	198	55	143	198	
		사		계			8	264	196	71	267	8	264	167	70	237	8	264	214	55	269	24	792	577	196	773

<표 계속>

시도	학교명	설립	계열	학 과 (학과군)	주 야	1 학 년				2 학 년				3 학 년				계							
						학급	정원	현 원		학급	정원	현 원		학급	정원	현 원		학급	정원	현 원					
								남	여			남	여			남	여			남	여				
서울	미림여자정보과학고등학교	사	공업	게임애니메이션과	주	2	50		50	50	2	50		50	50	2	50		50	50	6	150	0	150	150
				멀티미디어과	주	2	50		49	49	2	50		50	50	2	50		50	50	6	150	0	149	149
				웹미디어과	주	2	50		50	50	2	50		50	50	2	50		44	44	6	150	0	144	144
				계		6	150	0	149	149	6	150	0	150	150	6	150	0	144	144	18	450	0	443	443
서울	삼일공업고등학교	사	공업	멀티미디어정보과	주	3	99	82	15	97	3	85	73	9	82	3	83	76	7	83	9	267	231	31	262
				컴퓨터전자과	주	2	67	67		67	2	63	58	5	63	2	58	56	2	58	6	188	181	7	188
				디자인과	주	3	99	49	47	96	3	72	47	24	71	3	75	33	42	75	9	246	129	113	242
				애니메이션과	주	2	66	48	18	66	3	77	66	11	77	3	79	62	17	79	8	222	176	46	222
				환경공업과	주	1	33	30	2	32	1	32	29	2	31	1	26	22	4	26	3	91	81	8	89
				계		11	364	276	82	358	12	329	273	51	324	12	321	249	72	321	35	1,014	798	205	1,003
서울	서서울생활과학고등학교	사	상업	정보처리과	주	3	99	41	58	99	3	96	54	44	98	3	99	34	58	92	9	294	129	160	289
				관광과	주	2	66	13	47	60	2	64	14	47	61	2	66	18	48	66	6	196	45	142	187
				시각디자인과	주	1	33	5	28	33	1	32	8	25	33	1	33	12	21	33	3	98	25	74	99
				만화영상과	주	1	33	10	22	32	1	32	13	29	42	1	33	19	13	32	3	98	42	64	106
				실용음악과	주	1	33	16	17	33	1	32	16	15	31	1	33	20	15	35	3	98	52	47	99
				생활체육과	주	1	33	17	14	31	1	32	22	10	32	1	33	24	6	30	3	98	63	30	93
				이미용과	주	3	99	4	98	102	3	96	2	88	90	3	99	8	90	98	9	294	14	276	290
				조리과학과	주	3	99	37	67	104	3	96	42	57	99	3	99	63	38	101	9	294	142	162	304
				계		15	495	143	351	494	15	480	171	315	486	15	495	198	289	487	45	1,470	512	955	1,467
				서울	서울경영정보고등학교	공	상업	인터넷비즈니스과	주	5	165	104	56	160	5	160	88	57	145	5	165	108	53	161	15
웹운영과	주	3	99					72	33	105	3	96	74	16	90	3	99	69	25	94	9	294	215	74	289
컴퓨터그래픽디자인과	주	2	99					38	28	66	2	64	40	23	63	2	66	44	15	59	6	229	122	66	188
계		10	363					214	117	331	10	320	202	96	298	10	330	221	93	314	30	1,013	637	306	943
서울	서울공업고등학교	공	공업	정밀기계과	주	2	66	67		67	2	66	62		62	2	66	63		63	6	198	192	0	192
				금형설계과	주	1	33	33		33	1	33	31		31	1	33	26		26	3	99	90	0	90
				시스템자동화과	주	2	66	65		65	2	66	58	2	60	2	66	63		63	6	198	186	2	188
				설비공업과	주	2	66	65		65	2	66	58		58	2	66	63		63	6	198	186	0	186
				전기과	주	1	33	33		33	1	33	30		30	1	33	32		32	3	99	95	0	95
				전자과	주	1	33	34		34	1	33	28		28	1	33	31		31	3	99	93	0	93
				소재응용과	주	1	33	32		32	1	33	26		26	1	33	31		31	3	99	89	0	89
				자원정보과	주	1	33	32		32	1	33	30		30	1	33	29		29	3	99	91	0	91
				섬유디자인과	주	1	33	2	30	32	1	33	4	23	27	1	33	1	29	30	3	99	7	82	89
				중기자동차과	주	1	33	34		34	1	33	27		27	1	33	32		32	3	99	93	0	93
				토목과	주	1	33	31	2	33	1	33	24	4	28	1	33	28	2	30	3	99	83	8	91
				건축과	주	1	33	19	13	32	1	33	12	15	27	1	33	15	13	28	3	99	46	41	87
				그래픽아트과	주	1	33	25	9	34	1	33	11	14	25	1	33	15	14	29	3	99	51	37	88
				세라믹디자인	주	1	33	17	17	34	1	33	14	10	24	1	33	20	8	28	3	99	51	35	86
				환경화공과	주	1	33	26	7	33	1	33	25	7	32	1	33	28	3	31	3	99	79	17	96
				전기과	야											1	20	3	2	5	1	20	3	2	5
				건축과	야	1	20	8	5	13	1	20	6	13	19					2	40	14	18	32	
				계		19	614	523	83	606	19	614	446	88	534	19	614	480	71	551	57	1,842	1,449	242	1,691

<표 계속>

시도	학교명	설립	계열	학 과 (학과군)	주 야	1 학 년					2 학 년					3 학 년					계					
						학급	정원	현 원			학급	정원	현 원			학급	정원	현 원			학급	정원	현 원			
								남	여	계			남	여	계			남	여	계			남	여	계	
서울	서울관광고등학교	사	상업	관광경영과	주	3	75	12	64	76	3	75	14	62	76	2	50	15	35	50	8	200	41	161	202	
		사	상업	관광이벤트과	주	2	50	10	41	51	2	50	8	37	45	2	50	11	36	47	6	150	29	114	143	
		사	가사	관광조리코디과	주	2	50	10	42	52	2	50	13	37	50	2	50	18	31	49	6	150	41	110	151	
		사	상업	관광홍보미디어과	주	3	75	22	54	76	3	75	17	52	69	4	100	21	70	91	10	250	60	176	236	
		사		계			10	250	54	201	255	10	250	52	188	240	10	250	65	172	237	30	750	171	561	732
서울	서울디자인고등학교	사	공업	컴퓨터전기과	주	2	66	54	11	65	2	64	59	1	60	2	66	59		59	6	196	172	12	184	
		사	공업	건설정보과	주	1	33	25	8	33	1	32	23	9	32	2	66	48	3	51	4	131	96	20	116	
		사	공업	건축디자인과	주	2	66	27	40	67	2	64	34	30	64	2	66	46	8	54	6	196	107	78	185	
		사	공업	정보전자디자인과	주	2	66	43	22	65	2	64	48	14	62	2	66	40	9	49	6	196	131	45	176	
		사	공업	시각디자인과	주	2	66	24	43	67	2	64	27	36	63	1	33	13	17	30	5	163	64	96	160	
		사		계			9	297	173	124	297	9	288	191	90	281	9	297	206	37	243	27	882	570	251	821
서울	서울디지털고등학교	사	공업	전자계입과	주	1	33	27	6	33	1	32	29	4	33	1	33	32	2	34	3	98	88	12	100	
		사	공업	전자계입과	야	2	66	54	12	66	2	64	46	9	55	2	66	60	4	64	6	196	160	25	185	
		사	공업	인터넷통신과	주	2	66	61	5	66	2	64	61	4	65	2	66	58	3	61	6	196	180	12	192	
		사	공업	인터넷통신과	야	1	33	31	2	33	1	32	32		32	1	33	32		32	3	98	95	2	97	
		사		계			6	198	173	25	198	6	192	168	17	185	6	198	182	9	191	18	588	523	51	574
서울	서울로봇고등학교	공	공업	자동화로봇과	주	2	50	48	1	49	2	50	45	1	46	2	50	47		47	6	150	140	2	142	
		공	공업	로봇제어과	주	2	50	46	4	50	2	50	45	2	47	2	50	44		44	6	150	135	6	141	
		공	공업	마이크로로봇과	주	1	25	24	1	25	1	25	22	1	23	1	25	21	1	22	3	75	67	3	70	
		공	공업	로봇재료과	주	2	50	45	3	48	2	50	40	1	41	2	50	39	5	44	6	150	124	9	133	
		공	공업	인테리어디자인과	주	2	50	31	17	48	2	50	32	11	43	2	50	23	19	42	6	150	86	47	133	
		공		계			9	225	194	26	220	9	225	184	16	200	9	225	174	25	199	27	675	552	67	619
서울	서울북공업고등학교	공	공업	기계과	주	2	33	64	2	66	2	32	59		59	2	33	53		53	6	98	176	2	178	
		공	공업	환경화공과	주	1	33	25	5	30	1	32	21	1	22	1	33	21	5	26	3	98	67	11	78	
		공	공업	전기과	주	2	33	60	5	65	2	32	44		44	2	33	43		43	6	98	147	5	152	
		공	공업	전자과	주	2	33	65	1	66	2	32	51	1	52	2	33	47	2	49	6	98	163	4	167	
		공	공업	전자통신과	주	1	33	32		32	1	32	25	3	28	1	33	30	3	33	3	98	87	6	93	
		공	공업	건설정보과	주	2	33	55	9	64	2	32	51	4	55	2	33	38	3	41	6	98	144	16	160	
		공	공업	건축과	주	2	33	58	7	65	2	32	55	7	62	2	33	45	7	52	6	98	158	21	179	
		공	공업	영상그래픽인쇄과	주	1	33	23	10	33	1	32	18	9	27	1	33	16	6	22	3	98	57	25	82	
		공	공업	디자인과	주	1	33	18	14	32	1	32	15	13	28	1	33	22	7	29	3	98	55	34	89	
공		계			14	297	400	53	453	14	288	339	38	377	14	297	315	33	348	42	882	1,054	124	1,178		
서울	서울여자상업고등학교	사	상업	금융정보과	주						3	75			71	71					3	75	0	71	71	
		사	상업	인터넷비즈니스과	주												4	132		131	131	4	132	0	131	131
		사	상업	사이버정보통신과	주												3	99		93	93	3	99	0	93	93
		사	상업	디지털정보처리과	주												3	99		97	97	3	99	0	97	97
		사		계			0	0	0	0	0	3	75	0	71	71	10	330	0	321	321	13	405	0	392	392

<표 계속>

시도	학교명	설립	계열	학 과 (학과군)	주 야	1 학 년					2 학 년					3 학 년					계							
						학급	정원	현 원			학급	정원	현 원			학급	정원	현 원			학급	정원	현 원					
								남	여	계			남	여	계			남	여	계			남	여	계			
서울	서울영상고등학교	사	상업	디지털영상과	주	3	151	57	94	151							3					6	151	57	94	151		
		사	상업	디지털애니메이션과	주	3																3	0	0	0	0		
		사	상업	디지털영상과	주	3					3	151	61	90	151							6	151	61	90	151		
		사	상업	디지털애니메이션과	주	3					3											6	0	0	0	0		
		사	상업	인터넷비즈니스과	주	3												3				96	96	0	0	96	96	
		사	상업	멀티애니메이션과	주	3												3				95	95	6	0	0	95	95
		사		계			18	151	57	94	151	6	151	61	90	151	9	0	0	191	191	33	302	118	375	493		
서울	서울전자고등학교	공	공업	디지털전자과	주	2	50	49		49											2	50	49	0	49			
		공	공업	로봇전자과	주	2	50	42	5	47											2	50	42	5	47			
		공	공업	컴퓨터네트워크과	주	2	50	44	5	49											2	50	44	5	49			
		공	공업	컴퓨터그래픽과	주	2	50	35	17	52											2	50	35	17	52			
		공	공업	정보전자과	주						2	66	58		58	2	66	52	2	54	4	132	110	2	112			
		공	공업	컴퓨터과	주						2	66	57	4	61	2	66	48	2	50	4	132	105	6	111			
		공	공업	인터넷통신과	주						2	66	51	3	54	2	66	45	4	49	4	132	96	7	103			
		공	공업	컴퓨터그래픽과	주						2	66	34	21	55	2	66	45	12	57	4	132	79	33	112			
공		계			8	200	170	27	197	8	264	200	28	228	8	264	190	20	210	24	728	560	75	635				
서울	서울정보산업고등학교	사	상업	사이버정보통신과	주	3	99		98	98	3	96		92	92	3	99		88	88	9	294	0	278	278			
		사	상업	컴퓨터그래픽디자인과	주	2	66		66	66	2	64		58	58	2	66		56	56	6	196	0	180	180			
		사		계			5	165	0	164	164	5	160	0	150	150	5	165	0	144	144	15	490	0	458	458		
서울	선린인터넷고등학교	공	상업	정보통신과	주	3	75	60	18	78											3	75	60	18	78			
		공	상업	인터넷정보통신과	주						3	75	59	16	75	3	75	58	12	70	6	150	117	28	145			
		공	상업	웹운영과	주	3	75	65	12	77	3	75	66	10	76	3	75	57	17	74	9	225	188	39	227			
		공	상업	테크노경영과	주	3	75	40	38	78	3	75	50	28	78						6	150	90	66	156			
		공	상업	전자상거래과	주											3	75	48	30	78	3	75	48	30	78			
		공	상업	멀티미디어과	주	3	75	36	41	77	3	75	37	37	74	3	75	35	43	78	9	225	108	121	229			
공		계			12	300	201	109	310	12	300	212	91	303	12	300	198	102	300	36	900	611	302	913				
서울	선일여자상업고등학교	사	상업	인터넷경영정보과	주	3	100		100	100	3	96		96	96	4	131		131	131	10	327	0	327	327			
		사	상업	웹디자인과	주	2	65		65	65	2	65		65	65	2	58		58	58	6	188	0	188	188			
		사	상업	실용영어과	주	2	66		66	66	2	63		63	63	2	61		61	61	6	190	0	190	190			
		사	가사	유아교육과	주	2	66		66	66	2	56		56	56	1	30		30	30	5	152	0	152	152			
		사		계			9	297	0	297	297	9	280	0	280	280	9	280	0	280	280	27	857	0	857	857		
서울	선정관광고등학교	사	상업	정보처리과	주											2	66		61	61	2	66	0	61	61			
		사	상업	시각디자인과	주											1	33		30	30	1	33	0	30	30			
		사	가사	관광과	주											2	66		65	65	2	66	0	65	65			
		사		계			0	0	0	0	0	0	0	0	0	5	165	0	156	156	5	165	0	156	156			
서울	성덕여자상업고등학교	사	상업	디지털정보처리과	주	4	136		136	136	5	158		158	158	5	160		160	160	14	454	0	454	454			
		사	상업	인터넷경영정보과	주	5	167		167	167	5	153		153	153	5	160		160	160	15	480	0	480	480			
		사		계		9	303	0	303	303	10	311	0	311	311	10	320	0	320	320	29	934	0	934	934			

<표 계속>

시도	학교명	설립	계열	학 과 (학과군)	주 야	1 학 년					2 학 년					3 학 년					계				
						학급	정원	현 원			학급	정원	현 원			학급	정원	현 원			학급	정원	현 원		
								남	여	계			남	여	계			남	여	계			남	여	계
서울	성동공업고등학교	공	공업	컴퓨터응용기계과	주	3	97	97		97	3	87	87		87	2	54	54		54	8	238	238	0	238
		공	공업	전자기계과	주	2	61	61		61	2	55	55		55	1	32	32		32	5	148	148	0	148
		공	공업	시스템전기전자과	주	2	64	64		64	2	56	56		56					4	120	120	0	120	
		공	공업	인터넷제어과	주	1	30	26	4	30	1	31	31		31						2	61	57	4	61
		공	공업	건축토목디자인과	주	1	33	31	2	33	1	26	24	2	26						2	59	55	4	59
		공	공업	금속공예디자인과	주	1	33	22	11	33	1	27	16	11	27						2	60	38	22	60
		공	공업	금형디자인과	주											1	28	24	4	28	1	28	24	4	28
		공	공업	기계설비과	주											1	30	30		30	1	30	30	0	30
		공	공업	전기과	주											1	27	27		27	1	27	27	0	27
		공	공업	전자과	주											1	28	28		28	1	28	28	0	28
		공	공업	컴퓨터제어과	주											1	29	29		29	1	29	29	0	29
		공	공업	토목과	주											1	30	30		30	1	30	30	0	30
공	공업	재료정보과	주											1	24	23	1	24	1	24	23	1	24		
		공		계		10	318	301	17	318	10	282	269	13	282	10	282	277	5	282	30	882	847	35	882
서울	성동여자실업고등학교	공	상업	인터넷비즈니스과	주	5	165		165	5	160		149	149	5	165		151	151	15	490	0	465	465	
		공	상업	디지털정보처리과	주	4	132		132	4	128		118	118	4	132		118	118	12	392	0	368	368	
		공	공업	산업디자인과	주	2	66		65	65	2	64		58	58	2	66		57	57	6	196	0	180	180
		공	가사	의상과	주	1	33		33	33	1	32		29	29	1	33		32	32	3	98	0	94	94
공		계			12	396	0	395	395	12	384	0	354	354	12	396	0	358	358	36	1176	0	1107	1107	
서울	성수공업고등학교	공	공업	기계과	주	2	66	66		66	2	64	59		59	2	66	54		54	6	196	179	0	179
		공	공업	금형디자인과	주	2	66	56	5	61	2	64	55		55	2	66	49	8	57	6	196	160	13	173
		공	공업	자동차과	주	2	66	64		64	2	64	59		59	2	66	63	1	64	6	196	186	1	187
		공	공업	컴퓨터전기과	주	2	66	62	4	66	2	64	53		53	2	66	60		60	6	196	175	4	179
		공	공업	정보전자과	주	2	66	60	6	66	2	64	59	4	63	2	66	63	1	64	6	196	182	11	193
공		계			10	330	308	15	323	10	320	285	4	289	10	330	289	10	299	30	980	882	29	911	
서울	성암여자정보산업고등학교	사	상업	실용영어과	주	2	67		67	2	64		63	63	2	66		60	60	6	197	0	190	190	
		사	상업	실용중국어과	주	2	67		67	2	64		62	62						4	131	0	129	129	
		사	상업	사이버정보통신과	주	2	66		66	66	2	64		62	62	4	132		128	128	8	262	0	256	256
		사	상업	웹디자인과	주	2	66		65	65	2	64		64	64	2	66		58	58	6	196	0	187	187
사		계			8	266	0	265	265	8	256	0	251	251	8	264	0	246	246	24	786	0	762	762	
서울	세명컴퓨터고등학교	사	공업	공통	주	8	200	143	57	200										8	200	143	57	200	
		사	공업	컴퓨터전기과	주						2	64	57	6	63	2	66	55	5	60	4	130	112	11	123
		사	공업	멀티미디어전자과	주						2	64	60	1	61	2	66	60	3	63	4	130	120	4	124
		사	공업	멀티미디어과	주						2	64	60	3	63	2	66	56	8	64	4	130	116	11	127
		사	공업	인터넷영상과	주						2	64	49	12	61	2	66	46	11	57	4	130	95	23	118
사		계			8	200	143	57	200	8	256	226	22	248	8	264	217	27	244	24	720	586	106	692	
서울	세민정보고등학교	사	상업	모바일통신과	주	3	99	76	23	99	3	96	57	20	77	3	99	65	13	78	9	294	198	56	254
		사	상업	웹디자인과	주	2	66	34	32	66	2	64	26	15	41	2	66	40	18	58	6	196	100	65	165
		사	상업	시각디자인과	주	2	66	15	50	65	2	64	17	30	47	2	66	27	26	53	6	196	59	106	165
		사	상업	사이버비즈니스과	주	4	142	58	71	129	4	128	79	27	106	6	198	97	40	137	14	468	234	138	372
		사	가사	조리과학과	주	2	66	44	23	67	2	64	41	15	56						4	130	85	38	123
사		계			13	439	227	199	426	13	416	220	107	327	13	429	229	97	326	39	1284	676	403	1079	

<표 계속>

시도	학교명	설립	계열	학 과 (학과군)	주 야	1 학 년				2 학 년				3 학 년				계								
						학급	정원	현 원		학급	정원	현 원		학급	정원	현 원		학급	정원	현 원						
								남	여			남	여			남	여			남	여					
서울	송곡여자정보산업고등학교	사	상업	만화영상과	주	1	33		33	33	1	32		32	32	1	32		31	31	3	97	0	96	96	
		사	가사	조리과학과	주	1	33		33	33	1	32		32	32							2	65	0	65	65
		사	상업	시각디자인과	주	1	33		34	34	1	32		32	32							2	65	0	66	66
		사	상업	웹비즈니스과	주	4	132		132	132	4	128		126	126							8	260	0	258	258
		사	상업	인터넷경영정보	주												3	96		91	91	3	96	0	91	91
		사	상업	정보처리과	주											3	96		90	90	3	96	0	90	90	
		사		계			7	231	0	232	232	7	224	0	222	222	7	224	0	212	212	21	679	0	666	666
서울	송파공업고등학교	공	공업	전기자동학과	주	2	64	58	6	64	2	53	50	3	53	2	66	66			66	6	183	174	9	183
		공	공업	정보전자과	주	2	65	58	7	65	2	60	56	4	60	2	62	58	4	62	6	187	172	15	187	
		공	공업	컴퓨터과	주	3	105	93	12	105	3	98	90	8	98	3	99	93	6	99	9	302	276	26	302	
		공	공업	디자인과	주	2	67	43	24	67	2	52	37	15	52	2	63	45	18	63	6	182	125	57	182	
		공		계			9	301	252	49	301	9	263	233	30	263	9	290	262	28	290	27	854	747	107	854
서울	수도전기공업고등학교	사	공업	전기과	주	4	132	129	4	133	4	132	123	7	130	4	132	122	5	127	12	396	374	16	390	
		사	공업	전자응용과	주	2	66	56	10	66	2	66	60	3	63	2	66	56	10	66	6	198	172	23	195	
		사	공업	컴퓨터응용기계과	주	2	66	61	4	65	2	66	61	2	63	2	66	56	9	65	6	198	178	15	193	
		사	공업	정보통신과	주	2	66	62	5	67	2	66	53	13	66	2	66	52	10	62	6	198	167	28	195	
		사		계			10	330	308	23	331	10	330	297	25	322	10	330	286	34	320	30	990	891	82	973
서울	신경여자실업고등학교	사	상업	경영정보과	주	2	66		66	66	2	64		63	63	2	66		62	62	6	196	0	191	191	
		사	상업	정보통신과	주	3	99		92	92	3	96		90	90	3	99		97	97	9	294	0	279	279	
		사	상업	시각디자인과	주	2	66		64	64	2	64		63	63	2	66		60	60	6	196	0	187	187	
		사	가사	관광과	주	2	66		66	66	2	64		62	62	2	66		62	62	6	196	0	190	190	
		사	가사	의상과	주	1	33		33	33	1	32		28	28	1	33		32	32	3	98	0	93	93	
사		계			10	330	0	321	321	10	320	0	306	306	10	330	0	313	313	30	980	0	940	940		
서울	신경여자상업고등학교	사	상업	인터넷비즈니스과	주	2	66		66	66	2	64		44	44	2	66		49	49	6	196		159	159	
		사	상업	전자상거래과	주						2	64		45	45	2	66		46	46	4	130		91	91	
		사	상업	정보처리과	주	3	99		94	94	3	96		85	85	4	132		120	120	10	327		299	299	
		사	가사	관광과	주	2	66		63	63	3	96		91	91	3	99		92	92	8	261		246	246	
		사	가사	조리과학과	주	2	66		66	66	2	64		58	58	1	33		33	33	5	163		157	157	
		사	상업	시각디자인과	주	2	66		63	63	2	64		57	57	2	66		54	54	6	196		174	174	
		사	상업	멀티매이선과	주	1	33		33	33	2	64		56	56	2	66		52	52	5	163		141	141	
		사		계			12	396	0	385	385	16	512	0	436	436	16	528	0	446	446	44	1436	0	1267	1267
서울	신진과학기술고등학교	사	공업	자동차과	주	2	66	67		67	2	64	65		65	2	66	64		64	6	196	196	0	196	
		사	공업	컴퓨터응용기계과	주	2	66	61	4	65	2	64	63		63	2	66	62	1	63	6	196	186	5	191	
		사	공업	건설정보과	주	2	66	57	9	66	2	64	60	3	63	2	66	62	1	63	6	196	179	13	192	
		사	공업	전자기계과	주	2	66	64	3	67	2	64	64		64	2	66	61		61	6	196	189	3	192	
		사	공업	인터넷과	주	1	33	32	2	34	1	32	34		34	1	33	33	1	34	3	98	99	3	102	
		사		계			9	297	281	18	299	9	288	286	3	289	9	297	282	3	285	27	882	849	24	873
서울	염광여자정보교육고등학교	사	공업	정보통신과	주	3	99		101	101	3	96		95	95	3	99		93	93	9	294	0	289	289	
		사	공업	그래픽디자인과	주	2	66		67	67	2	64		64	64	2	66		65	65	6	196	0	196	196	
		사	상업	정보처리과	주	2	66		67	67	2	64		64	64	2	66		65	65	6	196	0	196	196	
		사	공업	관악예술과	주	1	33		32	32	1	32		24	24	1	33		32	32	3	98	0	88	88	
		사		계			8	264	0	267	267	8	256	0	247	247	8	264	0	255	255	24	784	0	769	769

<표 계속>

시도	학교명	설립	계열	학 과 (학과군)	주야	1 학 년					2 학 년					3 학 년					계				
						학급	정원	현 원			학급	정원	현 원			학급	정원	현 원			학급	정원	현 원		
								남	여	계			남	여	계			남	여	계			남	여	계
서울	영등포공업고등학교	사	공업	기계과	주	2	66	35		35	2	64	55		55	2	66	59		59	6	196	149	0	149
		사	공업	전기과	주	2	66	59		59	2	64	55		55	2	66	53		53	6	196	167	0	167
		사	공업	건축과	주	3	99	90	7	97	3	96	69	3	72	3	96	80	1	81	9	291	239	11	250
		사	공업	디자인과	주	2	66	39	23	62	2	64	49	4	53	2	66	49	6	55	6	196	137	33	170
				계		9	297	223	30	253	9	288	228	7	235	9	294	241	7	248	27	879	692	44	736
서울	영락여자상업고등학교	사	상업	인터넷정보과	주	2	66		66	66	2	64		63	63	2	64		62	62	6	194	0	191	191
		사	상업	시각디자인과	주	2	67		67	67	2	64		62	62	2	64		60	60	6	195	0	189	189
		사	상업	영상미디어디자인과	주	1	33		33	33	1	32		32	32	1	32		31	31	3	97	0	96	96
		사		계		5	166	0	166	166	5	160	0	157	157	5	160	0	153	153	15	486	0	476	476
서울	영신여자실업고등학교	사	가사	보건간호과	주	1	33		33	33	1	32		30	30	1	32		31	31	3	97	0	94	94
		사	가사	유아교육과	주	2	66		69	69	2	64		61	61	2	64		66	66	6	194	0	196	196
		사	상업	인터넷비즈니스과	주	2	66		66	66	2	64		63	63	2	64		65	65	6	194	0	194	194
		사	상업	인터넷정보과	주	2	66		66	66	2	64		60	60	2	64		62	62	6	194	0	188	188
		사	상업	컴퓨터그래픽디자인과	주	2	64				2	64		57	57	2	64		61	61	4	128	0	118	118
		사	상업	디자인과	주	2	66		67	67											2	66	0	67	67
		사		계		9	297	0	301	301	9	288	0	271	271	9	288	0	285	285	27	873	0	857	857
서울	예일여자실업고등학교	사	상업	시각디자인과	주	2	50		49	49	4	132		120	120	4	132		119	119	10	314	0	288	288
		사	상업	웹디자인과	주	2	50		50	50										2	50	0	50	50	
		사	상업	패션디자인과	주	2	50		50	50										2	50	0	50	50	
		사	상업	실내장식디자인과	주	2	50		51	51										2	50	0	51	51	
		사	상업	경영정보과	주						3	99		87	87	3	99		97	97	6	198	0	184	184
		사	상업	정보처리과	주						3	99		98	98	3	99		92	92	6	198	0	190	190
사		계		8	200	0	200	200	10	330	0	305	305	10	330	0	308	308	28	860	0	813	813		
서울	용산공업고등학교	공	공업	컴퓨터응용기계과	주	2	66	62	2	64	2	64	56		56	2	64	55		55	6	194	173	2	175
		공	공업	건설정보과	주	2	66	57	7	64	2	64	56	1	57	2	64	56	5	61	6	194	169	13	182
		공	공업	전기과	주	2	66	65	1	66	2	64	59		59	2	64	60		60	6	194	184	1	185
		공	공업	디지털통신과	주	2	66	64	2	66	2	64	60	4	64	2	64	58	2	60	6	194	182	8	190
		공	공업	멀티미디어전자과	주	2	66	64	2	66	2	64	61	2	63	2	64	58	1	59	6	194	183	5	188
		공	공업	자동차과	주	1	33	33		33	1	32	31	1	32	1	32	31	1	32	3	97	95	2	97
		공	공업	재료정보과	주	1	33	31	1	32	1	32	27	3	30	1	32	28	1	29	3	97	86	5	91
		공	공업	건축디자인과	주	2	66	46	19	65	2	64	34	23	57	2	64	41	16	57	6	194	121	58	179
공		계		14	462	422	34	456	14	448	384	34	418	14	448	387	26	413	42	1358	1193	94	1287		
서울	유한공업고등학교	사	공업	자동차금형과	주	2	66	67		67	2	64	59		59	2	66	62		62	6	196	188	0	188
		사	공업	전자기계과	주	2	66	68		68	2	64	64		64	2	66	67		67	6	196	199	0	199
		사	공업	전기과	주	2	66	67		67	2	64	60		60	2	66	61		61	6	196	188	0	188
		사	공업	건축과	주	2	66	65		65	2	64	57		57	2	66	64		64	6	196	186	0	186
사		계		8	264	267	0	267	8	256	240	0	240	8	264	254	0	254	24	784	761	0	761		
서울	은곡공업고등학교	사	공업	전자과	주	5	165	152	13	165	5	148	145	2	147	5	156	156		156	15	469	453	15	468
		사	공업	정보통신과	주	3	98	84	14	98	3	90	84	6	90	3	98	89	9	98	9	286	257	29	286
		사	공업	컴퓨터그래픽과	주	2	67	63	4	67	2	57	48	9	57	2	61	54	7	61	6	185	165	20	185
		사	공업	전자기계과	주	2	66	65	1	66	2	61	60	1	61	2	57	57		57	6	184	182	2	184
사		계		12	396	364	32	396	12	356	337	18	355	12	372	356	16	372	36	1124	1057	66	1123		

<표 계속>

시도	학교명	설립	계열	학 과 (학과군)	주 야	1 학 년					2 학 년					3 학 년					계					
						학급	정원	현 원			학급	정원	현 원			학급	정원	현 원			학급	정원	현 원			
								남	여	계			남	여	계			남	여	계			남	여	계	
서울	은일정보산업고등학교	사	상업	공연예술메니저먼트과	주	2	66	28	38	66											2	66	28	38	66	
		사	상업	인터넷미디어과	주	2	61	39	22	61											2	61	39	22	61	
		사	상업	문화홍보디자인과	주	2	60	17	43	60											2	60	17	43	60	
		사	상업	정보처리과	주						2	61	38	23	61	2	64	44	20	64	4	125	82	43	125	
		사	상업	사이버통신과	주						1	24	23	1	24	1	28	23	5	28	2	52	46	6	52	
		사	상업	생활예술디자인과	주						2	52	21	31	52	2	40	7	33	40	4	92	28	64	92	
		사	상업	만화영상과	주						1	26	18	8	26	1	23	15	8	23	2	49	33	16	49	
		사		계		6	187	84	103	187	6	163	100	63	163	6	155	89	66	155	18	505	273	232	505	
서울	은평웹미디어고등학교	사	공업	애니메이션과	주	2	66	31	35	66	2	64	42	18	60	2	64	46	11	57	6	194	119	64	183	
		사	공업	웹디자인과	주	2	66	26	39	65	2	64	45	12	57	2	64	47	9	56	6	194	118	60	178	
		사	공업	인터넷정보통신과	주	2	66	40	26	66	2	64	48	9	57	2	64	51	4	55	6	194	139	39	178	
		사	공업	컴퓨터미디어과	주	2	66	54	12	66	2	64	57	3	60	2	64	56	2	58	6	194	167	17	184	
		사		계			8	264	151	112	263	8	256	192	42	234	8	256	200	26	226	24	776	543	180	723
서울	이화여대병설미디어고등학교	사	상업	인터넷미디어과	주	4	100		100	100	6	150		147	147	6	150		150	150	16	400	0	397	397	
		사	상업	영상미디어과	주	3	75		75	75	2	50		47	47	2	50		46	46	7	175	0	168	168	
		사	상업	미디어디자인과	주	3	75		74	74	2	50		46	46	2	50		48	48	7	175	0	168	168	
		사		계			10	250	0	249	249	10	250	0	240	240	10	250	0	244	244	30	750	0	733	733
서울	인덕공업고등학교	사	공업	컴퓨터응용기계과	주	2	33	62		62	2	64	63		63	2	64	64		64	6	161	189	0	189	
		사	공업	건설정보과	주	2	33	63		63	2	64	61		61	3	96	97		97	7	193	221	0	221	
		사	공업	건축과	주	2	33	48	14	62	2	64	46	13	59	2	64	46	14	60	6	161	140	41	181	
		사	공업	디자인과	주	2	33	43	23	66	2	64	46	15	61	2	64	46	18	64	6	161	135	56	191	
		사	공업	자동차과	주	2	33	66		66	2	64	61		61	2	64	62		62	6	161	189	0	189	
		사		계			10	165	282	37	319	10	320	277	28	305	11	352	315	32	347	31	837	874	97	971
서울	일신여자상업고등학교	사	상업	경영정보과	주	8	264		264	264	8	256		246	246	6	198		191	191	22	718	0	701	701	
		사	상업	사무자동화과	주											3	99		98	98	3	99	0	98	98	
		사	상업	정보처리과	주	6	198		197	197	6	192		195	195	7	231		221	221	19	621	0	613	613	
		사	상업	시각디자인과	주	4	132		133	133	4	128		126	126	4	132		121	121	12	392	0	380	380	
		사		계			18	594	0	594	594	18	576	0	567	567	20	660	0	631	631	56	1830	0	1792	1792
서울	정화여자상업고등학교	사	상업	사이버통신과	주	2	66		66	66	2	64		61	61	2	66		62	62	6	196	0	189	189	
		사	상업	경영정보과	주	2	66		66	66	2	64		61	61	2	66		62	62	6	196	0	189	189	
		사	상업	정보처리과	주	3	99		99	99	2	96		86	86	3	99		92	92	8	294	0	277	277	
		사		계			7	231	0	231	231	6	224	0	208	208	7	231	0	216	216	20	686	0	655	655
서울	한강전자공예고등학교	공	공업	컴퓨터과	주	3	99	82	19	101	3	96	85	5	90	3	99	78	15	93	9	294	245	39	284	
		공	공업	산업디자인과	주	3	99	30	70	100	3	96	34	55	89	3	99	26	71	97	9	294	90	196	286	
		공	공업	광고사진과	주	3	99	33	66	99	3	96	39	51	90	3	99	38	53	91	9	294	110	170	280	
		공		계			9	297	145	155	300	9	288	158	111	269	9	297	142	139	281	27	882	445	405	850
서울	한세전산고등학교	사	공업	게임과	주	1	33	31		31										0	1	33	31	0	31	
		사	공업	로봇전자과	주	2	66	59	4	63											0	2	66	59	4	63
		사	공업	해킹보안과	야	2	66	61	3	64											0	2	66	61	3	64
		사	공업	멀티미디어통신과	주					0	3	96	70	11	81	3	99	75	5	80	6	195	145	16	161	
		사	공업	컴퓨터과	야					0	2	64	38	3	41	2	66	45	2	47	4	130	83	5	88	
		사		계			5	165	151	7	158	5	160	108	14	122	5	165	120	7	127	15	490	379	28	407

<표 계속>

시도	학교명	설립	계열	학 과 (학과군)	주야	1 학 년					2 학 년					3 학 년					계				
						학급	정원	현 원			학급	정원	현 원			학급	정원	현 원			학급	정원	현 원		
								남	여	계			남	여	계			남	여	계			남	여	계
서울	한양공업고등학교	사	공업	건설정보과	주	2	66	66		66	2	62	62		62	2	63	63		63	6	191	191	0	191
		사	공업	건축과	주	2	63	63		63	2	60	60		60	2	59	59		59	6	182	182	0	182
		사	공업	전기과	주					0	2	63	63		63	2	65	65		65	4	128	128	0	128
		사	공업	전자과	주					0	2	64	64		64	2	65	65		65	4	129	129	0	129
		사	공업	전자기계과	주					0	2	63	63		63	2	64	64		64	4	127	127	0	127
		사	공업	재료정보과	주					0	1	30	30		30	1	26	26		26	2	56	56	0	56
		사	공업	자동차과	주	3	99	99		99	3	96	96		96	3	96	96		96	9	291	291	0	291
		사	공업	메카트로닉스과	주	2	62	62		62											2	62	62	0	62
		사	공업	시스템전기전자과	주	3	100	100		100											3	100	100	0	100
		사	공업	컴퓨터네트워크과	주	2	67	67		67											2	67	67	0	67
		사		계	14	457	457	0	457	14	438	438	0	438	14	438	438	0	438	42	1333	1333	0	1333	
서울	해성국제컨벤션고등학교	사	상업	컨벤션경영과	주	4	100	100	100											4	100	0	100	100	
		사	상업	컨벤션영어과	주	3	75	76	76	4	128		121	121						7	203	0	197	197	
		사	상업	국제전시경영과	주	2	50	50	50											2	50	0	50	50	
		사	상업	인터넷비즈니스과	주					3	96		97	97		3	99		96	96	6	195	0	193	193
		사	상업	사이버정보통신과	주											3	99		98	98	3	99	0	98	98
		사	상업	그래픽디자인과	주					2	64		63	63						2	64	0	63	63	
		사	상업	디지털정보처리과	주											3	99		94	94	3	99	0	94	94
		사		계	9	225	0	226	226	9	288	0	281	281	9	297	0	288	288	27	810	0	795	795	
서울	현강여자정보고등학교	사	상업	사이버정보통신과	주	5	162	162	162	5	133		133	133	5	139		139	139	15	434	0	434	434	
		사	상업	정보처리과	주	5	164	164	164	5	149		149	149	5	156		156	156	15	469	0	469	469	
		사		계	10	326	0	326	326	10	282	0	282	282	10	295	0	295	295	30	903	0	903	903	
서울	홍익여자디자인문화고등학교	사	상업	멀티미디어디자인과	주	3	99	100	100	3	96		96	96	3	99		98	98	9	294	0	294	294	
		사	상업	관광과	주	2	66	67	67	2	64		65	65	2	66		67	67	6	196	0	199	199	
		사		계	5	165	0	167	167	5	160	0	161	161	5	165	0	165	165	15	490	0	493	493	
서울	화곡여자정보산업고등학교	사	상업	상업계 공통	주	8	264	265	265											8	264	0	265	265	
		사	상업	정보처리과	주					3	96		94	94	3	99		100	100	6	195	0	194	194	
		사	상업	정보통신과	주					3	96		93	93	3	99		96	96	6	195	0	189	189	
		사	상업	시각디자인과	주					2	64		59	59	2	66		60	60	4	130	0	119	119	
		사		계	8	264	0	265	265	8	256	0	246	246	8	264	0	256	256	24	784	0	767	767	
서울	휘경공업고등학교	공	공업	금형디자인과	주	2	33	60	4	64	2	33	47	4	51	2	33	49	49	6	99	156	8	164	
		공	공업	전자기계과	주	2	33	66		66	2	33	54		54	2	33	50	50	6	99	170	0	170	
		공	공업	자동차중기과	주	2	33	66		66	2	33	55		55	2	33	57	57	6	99	178	0	178	
		공	공업	전기과	주	2	33	65	1	66	2	33	42		42	2	33	47	1	48	6	99	154	2	156
		공	공업	전자과	주	2	33	59	5	64	2	33	54		54	2	33	53	53	6	99	166	5	171	
		공	공업	부동산지적정보과	주	2	33	50	16	66	2	33	45	3	48	2	33	52	52	6	99	147	19	166	
		공		계	12	198	366	26	392	12	198	297	7	304	12	198	308	1	309	36	594	971	34	1,005	
부산	경남공업고등학교	공	공업	로봇응용기계과	주	3	93	95		95	3	96	98		98	3	99	100	100	9	288	293	0	293	
		공	공업	생명화학공업과	주	2	62	62		62	2	64	60		60	2	66	63	63	6	192	185	0	185	
		공	공업	섬유디자인과	주	2	62	54	9	63	2	64	48	15	63	2	66	35	28	63	6	192	137	52	189
		공	공업	전기과	주	2	62	64		64	2	64	65		65	2	66	69	69	6	192	198	0	198	
		공	공업	건설정보과	주	2	62	64		64	2	64	64		64	2	66	64	64	6	192	192	0	192	
		공	공업	건축디자인과	주	2	62	54	10	64	2	64	54	9	63	2	66	55	9	64	6	192	163	28	191
		공	공업	전자과	주	2	62	62		62	2	64	66		66	2	66	66	66	6	192	194	0	194	
		공		계	15	465	455	19	474	15	480	455	24	479	15	495	452	37	489	45	1,440	1,362	80	1,442	

<표 계속>

시도	학교명	설립	계열	학 과 (학과군)	주 야	1 학 년					2 학 년					3 학 년					계						
						학급	정원	현 원			학급	정원	현 원			학급	정원	현 원			학급	정원	현 원				
								남	여	계			남	여	계			남	여	계			남	여	계		
부산	경성전자정보고등학교	사	공업	전기제어과	주	2	62	61		61					0				0			0	2	62	61	0	61
		사	공업	전기설비제어과	주					0	2	64	59		59	2	64	56		56	4	128	115	0	115		
		사	공업	멀티미디어과	주	2	62	46	15	61	2	64	46	13	59	2	64	56	7	63	6	190	148	35	183		
		사	공업	정보전자과	주	4	124	112	12	124	4	128	100	10	110	4	128	100	15	115	12	380	312	37	349		
		사		계		8	248	219	27	246	8	256	205	23	228	8	256	212	22	234	24	760	636	72	708		
부산	경일고등학교	사	인문	보통과	주	4	124	51	70	121	3	96	46	38	84	3	96	36	44	80	10	316	133	152	285		
		사	상업	정보처리과	주	2	62	26	37	63	3	96	51	40	91	3	96	28	62	90	8	254	105	139	244		
		사		계		6	186	77	107	184	6	192	97	78	175	6	192	64	106	170	18	570	238	291	529		
부산	계성정보고등학교	사	상업	상업계열	주	10	310		306	306					0					0	10	310	0	306	306		
		사	상업	시각디자인	주					0	2	64		64	64	2	66		63	63	4	130	0	127	127		
		사	상업	관광경영	주					0	2	64		64	64	2	66		64	64	4	130	0	128	128		
		사	상업	멀티미디어	주					0	3	96		86	86	3	99		95	95	6	195	0	181	181		
		사	상업	인터넷비즈니스	주					0	3	96		85	85	3	99		87	87	6	195	0	172	172		
		사		계		10	310	0	306	306	10	320	0	299	299	10	330	0	309	309	30	960	0	914	914		
부산	금정전자공업고등학교	사	공업	디지털전자과	주	4	124	122		122	4	128	122		122	4	132	126		126	12	384	370	0	370		
		사	공업	정보통신과	주	3	93	90		90	3	96	94		94	3	99	88		88	9	288	272	0	272		
		사	공업	컴퓨터응용과	주	2	62	61		61	2	64	62		62	2	66	65		65	6	192	188	0	188		
		사		계		9	279	273	0	273	9	288	278	0	278	9	297	279	0	279	27	864	830	0	830		
부산	대광공업고등학교	사	공업	공동계열	주	5	155	137	6	143					0					0	5	155	137	6	143		
		사	공업	컴퓨터응용제어과	주					0	2	64	55	5	60					0	2	64	55	5	60		
		사	공업	전자제어과	주					0	3	96	78	3	81					0	3	96	78	3	81		
		사	공업	컴퓨터응용제어과	주					0					0	2	66	48	5	53	2	66	48	5	53		
		사	공업	전자제어과	주					0					0	3	99	63	2	65	3	99	63	2	65		
		사	공업	전자제어과	야					0					0	1	33	26	0	26	1	33	26	0	26		
		사		계		5	155	137	6	143	5	160	133	8	141	6	198	137	7	144	16	513	407	21	428		
부산	대양전자정보고등학교	사	공업	공동계열	주	10	313	279	29	308					0					0	10	313	279	29	308		
		사	공업	디지털전자과	주					0	6	192	170	12	182	4	132	119	13	132	10	324	289	25	314		
		사	공업	컴퓨터응용과	주					0					0	4	132	92	14	106	4	132	92	14	106		
		사	공업	정보통신과	주					0	4	138	105	13	118	4	132	119	8	127	8	270	224	21	245		
		사		계		10	313	279	29	308	10	330	275	25	300	12	396	330	35	365	32	1039	884	89	973		
부산	대연정보고등학교	사	상업	모바일정보과	주	3	93	59	33	92	3	96	40	47	87	3	99	40	50	90	9	288	139	130	269		
		사	상업	국제항공물류과	주	3	93	68	23	91	3	96	59	29	88	3	99	49	42	91	9	288	176	94	270		
		사	상업	인터넷정보과	주	3	93	62	32	94	3	96	60	34	94	3	99	59	34	93	9	288	181	100	281		
		사	상업	애니메이션과	주	3	93	49	43	92	3	96	32	60	92	3	99	33	59	92	9	288	114	162	276		
		사	상업	관광경영과	주	3	93	30	64	94	3	96	37	51	88	3	99	18	72	90	9	288	85	187	272		
사		계		15	465	268	195	463	15	480	228	221	449	15	495	199	257	456	45	1440	695	673	1368				
부산	대진정보통신고등학교	사	공업	정보통신계열	주	9	279	215	67	282					0					0	9	279	215	67	282		
		사	공업	멀티미디어디자인과	주	3	93	33	59	92					0					0	3	93	33	59	92		
		사	공업	디지털정보전자과	주					0	3	96	68	26	94	3	99	75	19	94	6	195	143	45	188		
		사	공업	컴퓨터정보과	주					0	3	96	68	28	96	3	99	69	32	101	6	195	137	60	197		
		사	공업	인터넷정보통신과	주					0	3	96	71	25	96	3	99	63	35	98	6	195	134	60	194		
		사	공업	멀티미디어디자인과	주					0	3	96	33	52	85	3	99	22	74	96	6	195	55	126	181		
		사		계		12	372	248	126	374	12	384	240	131	371	12	396	229	160	389	36	1152	717	417	1134		

<표 계속>

시도	학교명	설립	계열	학 과 (학과군)	주 야	1 학 년					2 학 년					3 학 년					계					
						학급	정원	현 원			학급	정원	현 원			학급	정원	현 원			학급	정원	현 원			
								남	여	계			남	여	계			남	여	계			남	여	계	
부산	동래원예고등학교	공	농업	공통계열	주	7	210	137	86	223						0					0	7	210	137	86	223
		공	농업	생활원예과	주						2	60	34	20	54	2	60	31	30	61	4	120	65	50	115	
		공	농업	환경조경과	주						2	60	36	22	58	2	60	42	17	59	4	120	78	39	117	
		공	농업	생물공학과	주						1	30	17	11	28	1	30	19	11	30	2	60	36	22	58	
		공	농업	식품가공과	주						2	60	37	22	59	2	60	29	33	62	4	120	66	55	121	
		공		계		7	210	137	86	223	7	210	124	75	199	7	210	121	91	212	21	630	382	252	634	
부산	동명정보공업고등학교	사	공업	전자기계과	주	3	93	92		92	3	96	85	1	86	3	96	87		87	9	285	264	1	265	
		사	공업	전기제어과	주	2	62	57		57	2	64	60		60	3	96	90		90	7	222	207	0	207	
		사	공업	정보전자과	주	2	62	58	3	61	3	96	86		86	3	96	74	8	82	8	254	218	11	229	
		사	공업	환경화공과	주	2	62	57	4	61	2	64	50		50	2	64	47	6	53	6	190	154	10	164	
		사	공업	건축디자인과	주	2	62	43	12	55	2	64	41	15	56	2	64	47	8	55	6	190	131	35	166	
		사	공업	자동차과	주	2	62	62		62	2	64	62		62	2	64	60		60	6	190	184	0	184	
		사		계			13	403	369	19	388	14	448	384	16	400	15	480	405	22	427	42	1331	1158	57	1215
부산	동아공업고등학교	사	공업	환경화공과	주	2	61	59	2	61	2	62	61	1	62	2	64	59	5	64	6	187	179	8	187	
		사	공업	컴퓨터그래픽과	주	2	62	55	7	62	2	63	55	8	63	2	66	60	6	66	6	191	170	21	191	
		사	공업	컴퓨터응용기계과	주	2	62	62		62	2	63	63		63	2	65	65		65	6	190	190	0	190	
		사	공업	로봇응용기계과	주	2	61	59	2	61	2	61	61		61	2	67	67		67	6	189	187	2	189	
		사	공업	자동차과	주	2	64	64		64	2	62	62		62	2	65	64	1	65	6	191	190	1	191	
		사		계			10	310	299	11	310	10	311	302	9	311	10	327	315	12	327	30	948	916	32	948
부산	동의공업고등학교	사	공업	전산응용기계과	주	5	155	156		156	5	160	155		155	5	165	159		159	15	480	470	0	470	
		사	공업	전기제어과	주	3	93	93		93	3	96	90		90	3	99	97		97	9	288	280	0	280	
		사	공업	건설정보과	주	2	62	62		62	2	64	60		60	2	66	66		66	6	192	188	0	188	
		사	공업	건축디자인과	주	2	62	61		61	2	64	62		62	2	66	63		63	6	192	186	0	186	
		사		계			12	372	372	0	372	12	384	367	0	367	12	396	385	0	385	36	1152	1124	0	1124
부산	동주여자상업고등학교	사	인문	일반과정	주	4	124		119	119					0					0	4	124	0	119	119	
		사	상업	직업과정	주	5	155		155	155					0					0	5	155	0	155	155	
		사	상업	전자상거래과	주					0	3	96		90	90	3	99		94	94	6	195	0	184	184	
		사	상업	컴퓨터정보과	주					0	4	128		121	121	4	132		130	130	8	260	0	251	251	
		사	상업	통상의국어과	주					0	3	96		96	96	3	99		99	99	6	195	0	195	195	
		사		계			9	279	0	274	274	10	320	0	307	307	10	330	0	323	323	29	929	0	904	904
부산	동호정보고등학교	사	상업	정보처리과	주					0				0	3	96	64	24	88	3	96	64	24	88		
		사	상업	멀티미디어과	주	3	93	60	33	93	3	96	48	37	85	3	96	66	26	92	9	285	174	96	270	
		사	상업	관광외국어과	주	4	124	18	106	124	4	128	44	75	119	4	128	35	87	122	12	380	97	268	365	
		사	상업	안경디자인과	주	3	93	40	53	93	3	96	40	48	88	3	96	64	24	88	9	285	144	125	269	
		사	상업	보건간호과	주	2	162	2	60	62	2	64	2	50	52	2	64		63	63	6	290	4	173	177	
사		계			12	472	120	252	372	12	384	134	210	344	15	480	224	453	39	1336	483	686	1169			
부산	부산공업고등학교	공	공업	컴퓨터응용기계과	주	5	155	159	1	160	5	160	158	1	159	5	165	160	3	163	15	480	477	5	482	
		공	공업	전자기계과	주	2	62	60	4	64	2	64	63		63	2	66	63		63	6	192	186	4	190	
		공	공업	금속재료과	주	2	62	62		62	2	64	60		60	2	66	64		64	6	192	186	0	186	
		공	공업	전기과	주	2	62	62	1	63	2	64	59	5	64	2	66	60	3	63	6	192	181	9	190	
		공	공업	건설정보과	주	2	62	64		64	2	64	60		60	2	66	59		59	6	192	183	0	183	
		공	공업	건축디자인과	주	2	62	53	12	65	2	64	49	13	62	2	66	52	13	65	6	192	154	38	192	
		공		계			15	465	460	18	478	15	480	449	19	468	15	495	458	19	477	45	1440	1367	56	1423

<표 계속>

시도	학교명	설립	계열	학 과 (학과군)	주 야	1 학 년					2 학 년					3 학 년					계					
						학급	정원	현 원			학급	정원	현 원			학급	정원	현 원			학급	정원	현 원			
								남	여	계			남	여	계			남	여	계			남	여	계	
부산	부산관광고등학교	사	상업	관광컨설팅과	주	3	93	34	55	89					0					0	3	93	34	55	89	
		사	상업	관광외식조리과	주	3	93	50	40	90					0					0	3	93	50	40	90	
		사	상업	문화관광콘텐츠과	주	3	93	46	46	92					0					0	3	93	46	46	92	
		사	상업	인터넷정보과	주					0	4	128	70	18	88						0	4	128	70	18	88
		사	상업	정보처리과	주					0					0	4	132	81	36	117	4	132	81	36	117	
		사	상업	관광경영과	주					0	4	128	57	55	112	4	132	54	67	121	8	260	111	122	233	
		사	상업	인테리어디자인과	주					0	2	64	23	32	55						0	2	64	23	32	55
		사	상업	시각디자인과	주					0					0	2	66	20	40	60	2	66	20	40	60	
		사		계			9	279	130	141	271	10	320	150	105	255	10	330	155	143	298	29	929	435	389	824
부산	부산국제영화고등학교	사	공업	영상연예과	주	2	62	29	29	58	2	62	31	32	63	2	62	29	21	50	6	186	89	82	171	
		사	공업	영상정보통신과	주	2	62	44	8	52	2	62	27	7	34	2	62	38	5	43	6	186	109	20	129	
		사	공업	영상해어디자인과	주	2	62	22	33	55	2	62	18	35	53	2	62	13	37	50	6	186	53	105	158	
		사	공업	영상해어디자인과	야	0	0	0	0	0	0	0	0	0	0	0	1	31	7	8	15	1	31	7	8	15
		사		계			6	186	95	70	165	6	186	76	74	150	7	217	87	71	158	19	589	258	215	473
부산	부산기계공업고등학교	국	공업	기계과	주	8	240	244		244	8	240	247		247	8	256	232		232	24	736	723	0	723	
		국	공업	전자기계과	주	5	150	152		152	5	150	157		157	5	160	147		147	15	460	456	0	456	
		국	공업	e-전기과	주	2	60	62		62	2	60	63		63	2	64	58		58	6	184	183	0	183	
		국	공업	금속재료과	주	1	30	31		31	1	30	32		32	1	32	29		29	3	92	92	0	92	
		국		계			16	480	489	0	489	16	480	499	0	499	16	512	466	0	466	48	1472	1454	0	1454
부산	부산디자인고등학교	공	공업	도예디자인과	주	2	60	15	49	64	2	60	19	44	63	2	62	6	57	63	6	182	40	150	190	
		공	공업	인테리어디자인과	주	2	60	10	53	63	2	60	14	49	63	2	62	13	53	66	6	182	37	155	192	
		공	공업	영상출판디자인과	주	2	60	12	49	61	2	60	16	44	60	2	62	21	43	64	6	182	49	136	185	
		공	공업	그래픽디자인과	주	2	60	15	49	64	2	60	12	50	62	2	62	12	53	65	6	182	39	152	191	
		공		계			8	240	52	200	252	8	240	61	187	248	8	248	52	206	258	24	728	165	593	758
부산	부산디지털고등학교	사	공업	전기설비과	주	2	62	60	1	61	2	64	58	1	59	2	68	57	0	57	6	194	175	2	177	
		사	공업	정보전자과	주	2	62	47	13	60	2	64	54	7	61	2	68	49	10	59	6	194	150	30	180	
		사	공업	컴퓨터응용제어과	주	2	62	47	12	59	2	64	47	10	57	2	68	47	8	55	6	194	141	30	171	
		사	공업	컴퓨터공업과	주	4	124	104	15	119	4	128	90	9	99	4	136	85	13	98	12	388	279	37	316	
		사		계			10	310	258	41	299	10	320	249	27	276	10	340	238	31	269	30	970	745	99	844
부산	부산마케팅고등학교	사	상업	u-마케팅과	주	5	155		155	155					0					0	5	155	0	155	155	
		사	상업	비즈니스마케팅과	주	5	155		153	153					0					0	5	155	0	153	153	
		사	상업	생활문화마케팅과	주	3	93		96	96					0					0	3	93	0	96	96	
		사	상업	정보처리과	주						4	128		130	130	6	198		194	194	10	326	0	324	324	
		사	상업	멀티미디어과	주						4	128		128	128	3	99		94	94	7	227	0	222	222	
		사	상업	관광경영과	주						4	128		128	128	3	99		97	97	7	227	0	225	225	
		사	상업	시각디자인과	주						3	96		66	66	3	99		83	83	6	195	0	149	149	
사		계			13	403	0	404	404	15	480	0	452	452	15	495	0	468	468	43	1378	0	1324	1324		
부산	부산산업과학고등학교	공	공업	신발공통계열	주	6	180	149	29	178	6	180	124	30	154	6	180	100	40	140	18	540	373	99	472	
		공		계			6	180	149	29	178	6	180	124	30	154	6	180	100	40	140	18	540	373	99	472

<표 계속>

시도	학교명	설립	계열	학 과 (학과군)	주 야	1 학 년					2 학 년					3 학 년					계				
						학급	정원	현 원			학급	정원	현 원			학급	정원	현 원			학급	정원	현 원		
								남	여	계			남	여	계			남	여	계			남	여	계
부산	부산여자상업고등학교	사	상업	공통	주	14	434		432	432					0					0	14	434	0	432	432
		사	상업	경영정보과	주					0	3	95		94	94	3	99		98	98	6	194	0	192	192
		사	상업	유통정보과	주					0	3	96		95	95	3	99		96	96	6	195	0	191	191
		사	상업	정보처리과	주					0	3	96		96	96	3	99		97	97	6	195	0	193	193
		사	상업	통상외국어과	주					0	3	96		96	96	3	99		98	98	6	195	0	194	194
		사	상업	시각디자인과	주					0	3	95		94	94	3	99		89	89	6	194	0	183	183
		사		계		14	434	0	432	432	15	478	0	475	475	15	495	0	478	478	44	1407	0	1385	1385
부산	부산영상고등학교	공	상업	영상제작과	주	4	120	49	47	96	4	120	58	58	116	2	60	14	43	57	10	300	121	148	269
		공	상업	영상연출과	주	2	60	28	25	53	2	60	21	35	56					0	4	120	49	60	109
		공	상업	영상디자인과	주	2	60	14	36	50	2	60	20	38	58	2	60	9	51	60	6	180	43	125	168
		공	상업	인터넷방송과	주					0					0	2	60	32	26	58	2	60	32	26	58
		공	상업	만화캐릭터과	주					0					0	2	60	20	33	53	2	60	20	33	53
		공		계		8	240	91	108	199	8	240	99	131	230	8	240	75	153	228	24	720	265	392	657
부산	부산자동차고등학교	공	공업	공통계열	주	6	180	184		184					0					0	6	180	184	0	184
		공	공업	자동차과	주					0	2	30	59		59	2	32	62		62	4	62	121	0	121
		공	공업	전자기계과	주					0	2	30	58		58	2	32	61		61	4	62	119	0	119
		공	공업	자동차제어과	주					0	2	30	59		59	2	32	61		61	4	62	120	0	120
		공		계		6	180	184	0	184	6	90	176	0	176	6	96	184	0	184	18	366	544	0	544
부산	부산전자공업고등학교	공	공업	전자계열	주	11	341	338	16	354					0					0	11	341	338	16	354
		공	공업	기계계열	주	4	124	124		124					0					0	4	124	124	0	124
		공	공업	전자정보과	주					0	6	192	188	5	193	6	198	188	14	202	12	390	376	19	395
		공	공업	정보통신과	주					0	3	96	89	7	96	3	99	100	2	102	6	195	189	9	198
		공	공업	전자계산기과	주					0	2	64	60	6	66	2	66	61	1	62	4	130	121	7	128
		공	공업	전산응용기계과	주					0	2	64	57		57	2	66	66		66	4	130	123	0	123
		공	공업	자동차과	주					0	2	64	63		63	2	66	66		66	4	130	129	0	129
		공		계		15	465	462	16	478	15	480	457	18	475	15	495	481	17	498	45	1440	1400	51	1451
부산	부산정보고등학교	사	상업	공통계열	주	15	465	177	299	476					0					0	15	465	177	299	476
		사	상업	사이버정보통신과	주					0	5	160	77	73	150	5	165	57	95	152	10	325	134	168	302
		사	상업	관광경영과	주					0	4	128	24	104	128	4	132	27	108	135	8	260	51	212	263
		사	상업	전자상거래과	주					0	3	96	36	62	98	3	99	49	51	100	6	195	85	113	198
		사	상업	통상외국어과	주					0	3	96	26	72	98	3	99	24	78	102	6	195	50	150	200
		사		계		15	465	177	299	476	15	480	163	311	474	15	495	157	332	489	45	1440	497	942	1439
부산	부산정보과학고등학교	사	상업	상업계열	주	10	310	166	136	302					0					0	10	310	166	136	302
		사	상업	인터넷비즈니스과	주					0	6	192	107	70	177	6	198	107	78	185	12	390	214	148	362
		사	상업	시스템관리과	주					0	2	64	39	19	58	2	66	25	31	56	4	130	64	50	114
		사	상업	디자인과	주					0	2	64	16	41	57	2	66	22	27	49	4	130	38	68	106
		사		계		10	310	166	136	302	10	320	162	130	292	10	330	154	136	290	30	960	482	402	884
부산	부산정보관광고등학교	사	가사	호텔경영과	주	3	93	17	77	94	3	96	20	77	97	3	33	17	85	102	9	222	54	239	293
		사	가사	호텔조리과	주	3	93	37	59	96	3	96	33	65	98	3	33	55	50	105	9	222	125	174	299
		사	가사	호텔정보과	주	4	124	72	54	126	4	128	82	50	132	4	132	66	68	134	12	384	220	172	392
		사		계		10	310	126	190	316	10	320	135	192	327	10	198	138	203	341	30	828	399	585	984

<표 계속>

시도	학교명	설립	계열	학 과 (학과군)	주 야	1 학 년					2 학 년					3 학 년					계					
						학급	정원	현 원			학급	정원	현 원			학급	정원	현 원			학급	정원	현 원			
								남	여	계			남	여	계			남	여	계			남	여	계	
부산	부산진여자상업고등학교	공	상업	공통	주	10	310			310					0					0	10	310	0	310	310	
		공	상업	국제통상과	주					0	3	93			93	93				0	3	93	0	93	93	
		공	상업	경영정보과	주					0	4	122			122	122				0	4	122	0	122	122	
		공	상업	컴퓨터응용과	주					0	3	93			93	93				0	3	93	0	93	93	
		공	상업	국제통상과	주					0					0	3	96			96	96	3	96	0	96	96
		공	상업	경영정보과	주					0					0	4	121			121	121	4	121	0	121	121
		공	상업	컴퓨터응용과	주					0					0	3	93			93	93	3	93	0	93	93
		공		계		10	310	0	310	310	10	308	0	308	308	10	310	0	310	310	30	928	0	928	928	
부산	부산컴퓨터과학고등학교	사	상업	컴퓨터정보계열	주	11	341	235	110	345					0					0	11	341	235	110	345	
		사	상업	멀티미디어과	주					0	4	128	71	53	124	4	132	60	63	123	8	260	131	116	247	
		사	상업	인터넷과	주					0	4	128	65	58	123	4	132	85	41	126	8	260	150	99	249	
		사	상업	소프트웨어과	주					0	3	96	69	25	94	3	99	78	15	93	6	195	147	40	187	
		사	상업	컴퓨터실용음악과	주	2	62	27	32	59	2	64	20	37	57	2	66	18	35	53	6	192	65	104	169	
		사	상업	애니메이션과	주	2	62	27	36	63	2	64	20	38	58	2	66	22	40	62	6	192	69	114	183	
		사		계		15	465	289	178	467	15	480	245	211	456	15	495	263	194	457	45	1440	797	583	1380	
부산	부산해사고등학교	국	수해	항해과	주	4	120	122		122	4	120	116		116	4	120	117		117	12	360	355	0	355	
		국	수해	동력기계과	주	4	120	120		121	4	120	113		113	4	120	104		104	12	360	337	0	338	
		국		계		8	240	242	0	243	8	240	229	0	229	8	240	221	0	221	24	720	692	0	693	
부산	부성정보고등학교	사	상업	상업계열	주	10	310	233	59	292					0					0	10	310	233	59	292	
		사	상업	애니메이션과	주					0	1	32	15	13	28	1	32	12	10	22	2	64	27	23	50	
		사	상업	전자상거래과	주					0	4	128	81	25	106	4	128	67	43	110	8	256	148	68	216	
		사	상업	인터넷방송과	주					0	2	64	33	21	54	2	64	26	20	46	4	128	59	41	100	
		사	상업	정보처리과	주					0	3	96	53	31	84	3	96	50	29	79	6	192	103	60	163	
		사		계		10	310	233	59	292	10	320	182	90	272	10	320	155	102	257	30	950	570	251	821	
부산	부일전자디자인고등학교	사	공업	정보컴퓨터계열	주	6	186	105	78	183					0					0	6	186	105	78	183	
		사	공업	정보전자과	주					0	2	64	36	26	62	2	66	34	30	64	4	130	70	56	126	
		사	공업	컴퓨터과	주					0	2	64	35	19	54	2	66	45	21	66	4	130	80	40	120	
		사	공업	정보통신과	주					0	2	64	34	26	60	2	66	44	24	68	4	130	78	50	128	
		사	공업	그래픽디자인과	주	2	62	7	55	62	2	64	10	54	64	2	66	18	48	66	6	192	35	157	192	
		사		계		8	248	112	133	245	8	256	115	125	240	8	264	141	123	264	24	768	368	381	749	
부산	삼정정보고등학교	사	인문	보통과	주	4	124		122	122					0					0	4	124	0	122	122	
		사	상업	전문계열	주	8	248		247	247					0					0	8	248	0	247	247	
		사	상업	관광경영과	주					0	4	128			125	125	4	128		128	128	8	256	0	253	253
		사	상업	경영정보과	주					0	3	96			87	87	3	96		91	91	6	192	0	178	178
		사	상업	정보처리과	주					0	6	192			185	185	6	192		185	185	12	384	0	370	370
		사		계		12	372	0	369	369	13	416	0	397	397	13	416	0	404	404	38	1204	0	1170	1170	
부산	서부산공업고등학교	공	공업	전자기계과	주	3	93	96	2	98	3	96	101	0	101	3	99	102	0	102	9	288	299	2	301	
		공	공업	전기전자과	주	3	93	94	3	97	3	96	89	3	92	3	99	99	5	104	9	288	282	11	293	
		공	공업	컴퓨터정보통신과	주	4	124	114	14	128	4	128	118	6	124	4	132	118	12	130	12	384	350	32	382	
		공		계		10	310	304	19	323	10	320	308	9	317	10	330	319	17	336	30	960	931	45	976	

<표 계속>

시도	학교명	설립	계열	학 과 (학과군)	주 야	1 학 년					2 학 년					3 학 년					계					
						학년	정원	현 원			학년	정원	현 원			학년	정원	현 원			학년	정원	현 원			
								남	여	계			남	여	계			남	여	계			남	여	계	
부산	성심정보고등학교	사	상업	상업계열	주	12	372	260	106	366						0					0	12	372	260	106	366
		사	상업	인터넷정보과	주					0	3	96	58	29	87	3	99	58	24	82	6	195	116	53	169	
		사	상업	관광경영과	주					0	3	96	56	26	82	3	99	56	27	83	6	195	112	53	165	
		사	상업	e-비즈니스과	주					0	3	96	57	25	82	3	99	55	24	79	6	195	112	49	161	
		사	상업	통상의국어과	주					0	3	96	45	37	82	3	99	44	38	82	6	195	89	75	164	
		사		계		12	372	260	106	366	12	384	216	117	333	12	396	213	113	326	36	1,152	689	336	1,025	
부산	성지공업고등학교	사	공업	첨단산업기계과	주	2	62	60		60	2	64	59		59	2	66	55		55	6	192	174	0	174	
		사	공업	전기제어시스템과	주	1	31	30		30	2	64	60		60	2	66	54		54	5	161	144	0	144	
		사	공업	건축디자인과	주	2	62	46	12	58	2	64	45	7	52	2	66	46	10	56	6	192	137	29	166	
		사	공업	컴퓨터응용화학과	주	1	31	27	2	29	2	64	51	6	57	2	66	47	6	53	5	161	125	14	139	
		사	공업	자동차메카트로닉스과	주	2	62	56		56	2	64	61		61	2	66	62		62	6	192	179	0	179	
		사	공업	전자컴퓨터과	주	2	62	56	2	58	2	64	56		56	2	66	62	1	63	6	192	174	3	177	
				사		계		10	310	275	16	291	12	384	332	13	345	12	396	326	17	343	34	1,090	933	46
부산	알로이시오전자기계고등학교	사	공업	전자기계과	주	4	120	67	52	119	4	100	53	38	91	4	100	41	34	75	12	320	161	124	285	
		사		계		4	120	67	52	119	4	100	53	38	91	4	100	41	34	75	12	320	161	124	285	
부산	한국테크노과학교등학교	사	상업	웹디자인	주	3	93	26	58	84	3	96	21	75	96	3	99	25	70	95	9	288	72	203	275	
		사	상업	웹프로그래밍	주	3	93	57	16	73	3	96	54	25	79	3	99	55	26	81	9	288	166	67	233	
		사	상업	인터넷비즈니스	주	3	93	38	46	84	3	96	33	57	90	3	99	37	48	85	9	288	108	151	259	
		사	상업	네트워크시스템	주	3	93	72	7	79	3	96	68	16	84	3	99	76	13	89	9	288	216	36	252	
		사	상업	디지털컨텐츠	주	3	93	45	37	82	3	96	27	58	85	3	99	35	59	94	9	288	107	154	261	
		사		계		15	465	238	164	402	15	480	203	231	434	15	495	228	216	444	45	1,440	669	611	1,280	
부산	한독문화여자고등학교	사	가사	국제관광과	주	3	93		93	93	3	96		98	98	3	99		98	98	9	288	0	289	289	
		사	가사	유아교육과	주	3	93		95	95	3	96		97	97	3	99		96	96	9	288	0	288	288	
		사	가사	패션디자인과	주	3	93		91	91	3	96		95	95	3	99		98	98	9	288	0	284	284	
		사		계			9	279	0	279	279	9	288	0	290	290	9	297	0	292	292	27	864	0	861	861
부산	해운대공업고등학교	공	공업	컴퓨터제어과	주	4	124	124	0	124	4	124	124	0	124	4	124	124	0	124	12	372	372	0	372	
		공	공업	전산응용기계과	주	4	126	126	0	126	4	124	124	0	124	4	129	129	0	129	12	379	379	0	379	
		공		계			8	250	250	0	250	8	248	248	0	248	8	253	253	0	253	24	751	751	0	751
부산	해운대관광고등학교	사	가사	공통	주	12	366	195	171	366						0				0	12	366	195	171	366	
		사	가사	인터넷여행정보과	주					0	3	92	51	41	92	3	88	41	47	88	6	180	92	88	180	
		사	가사	관광조리과	주					0	3	98	43	55	98	3	97	48	49	97	6	195	91	104	195	
		사	가사	관광외국어과	주					0	3	96	42	54	96	3	95	38	57	95	6	191	80	111	191	
		사	가사	레저스포츠과	주					0	3	73	41	32	73	3	82	55	27	82	6	155	96	59	155	
		사		계			12	366	195	171	366	12	359	177	182	359	12	362	182	180	362	36	1,087	554	533	1,087
대구	경북공업고등학교	사	공업	건축디자인과	주	1	38	23	14	37	1	35	24	11	35	1	35	27	7	34	3	108	74	32	106	
		사	공업	자동화기계과	주	3	114	114	1	115	3	105	106	1	107	3	105	100	2	102	9	324	320	4	324	
		사	공업	섬유패션디자인과	주					0	2	70	41	27	68	2	70	45	21	66	4	140	86	48	134	
		사	공업	환경화공과	주	2	76	72	4	76	2	70	68	2	70	2	70	60	8	68	6	216	200	14	214	
		사	공업	토목설계과	주	1	38	36	1	37	1	35	34	1	35	1	35	34	0	34	3	108	104	2	106	
		사	공업	전기전자제어과	주	2	78	78	0	78	2	70	58	5	63	2	70	66	2	68	6	218	202	7	209	
		사	공업	패션신소재설계과	주	2	60	35	27	62					0					0	2	60	35	27	62	
		사		계			11	404	358	47	405	11	385	331	47	378	11	385	332	40	372	33	1,174	1,021	134	1,155

<표 계속>

시도	학교명	설립	계열	학 과 (학과군)	주 야	1 학 년					2 학 년					3 학 년					계							
						학급	정원	현 원			학급	정원	현 원			학급	정원	현 원			학급	정원	현 원					
								남	여	계			남	여	계			남	여	계			남	여	계			
대구	경북기계공업고등학교	공	공업	정밀기계과	주	3	114	114		114	3	105	102		102	6	210	206		206	12	429	422	0	422			
		공	공업	금형디자인과	주	3	114	115		115	3	105	99		99	0				0	6	219	214	0	214			
		공	공업	전자기계과	주	2	76	78		78	2	70	71		71	2	70	69		69	6	216	218	0	218			
		공	공업	재료정보과	주	2	76	76		76	2	70	65		65	2	70	69		69	6	216	210	0	210			
		공	공업	전기과	주	3	114	117		117	3	105	101		101	3	105	101		101	9	324	319	0	319			
		공	공업	디지털전자과	주	3	114	116		116	3	105	106		106	3	105	103		103	9	324	325	0	325			
		공		계		16	608	616	0	616	16	560	544	0	544	16	560	548	0	548	48	1,728	1,708	0	1,708			
대구	경북여자정보고등학교	사	상업	정보처리과	주	4	152		155	4	140		136	136	4	140		138	138	12	432	0	429	429				
		사	상업	경영정보과	주	4	152		152	4	140		141	141	5	175		170	170	13	467	0	463	463				
		사	상업	컴퓨터그래픽과	주	2	76		77	2	70		69	69	1	35		33	33	5	181	0	179	179				
		사	상업	정보처리과	야	5	190		155	5	175		153	153	5	175		158	158	15	540	0	466	466				
		사		계			15	570	0	539	539	15	525	0	499	499	15	525	0	499	499	45	1,620	0	1,537	1,537		
대구	경상공업고등학교	사	공업	토목정보과	주	2	76	75		75	2	70	64		64	2	70	65		65	6	216	204	0	204			
		사	공업	지정정보과	주					0	2	70	66		66	2	70	65		65	4	140	131	0	131			
		사	공업	건축디자인과	주	4	152	147		147	4	140	132		132	4	140	137		137	12	432	416	0	416			
		사	공업	전기계측제어과	주	4	152	150		150	4	140	138		138	4	140	133		133	12	432	421	0	421			
		사	공업	전자기계과	주	4	152	150		150	4	140	137		137	4	140	136		136	12	432	423	0	423			
		사	공업	지능형로봇과	주	2	60	59		59			0							0	2	60	59	0	59			
		사		계			16	592	581	0	581	16	560	537	0	537	16	560	536	0	536	48	1,712	1,654	0	1,654		
		사	상업	인터넷비즈니스과	주	3	114		113	113	3	114		103	103	3	114		102	102	9	342		318	318			
대구	구남여자정보고등학교	사	상업	E-마케팅과	주	2	70		77	2	70		67	67	2	70		68	68	6	210		212	212				
		사	상업	회계정보과	주	2	70		75	75	2	70		68	68	2	70		65	65	6	210		208	208			
		사	상업	정보처리과	주	3	105	115		115	3	105		104	104	3	105		103	103	9	315		322	322			
		사	상업	정보처리과	야	3	105	106		106	3	105		94	94	3	105		101	101	9	315		301	301			
		사		계			13	464	0	486	486	13	464	0	436	436	13	464	0	439	439	39	1,392	0	1,361	1,361		
		공	상업	전자상거래과	주	2	60	38		21	59	2	60	34		5	39	2	60	40		8	48	6	180	112	34	146
대구	달성정보고등학교	공	상업	멀티미디어과	주	1	30	21		10	31	1	30	18		10	28		1	30	20	8	28	3	90	59	28	87
공			계			3	90	59	31	90	3	90	52	15	67	3	90	60	16	76	9	270	171	62	233			
공		공업	전자기계과	주	4	153	153		153	4	140	138		138	4	140	135		135	12	433	426	0	426				
대구	대구공업고등학교	공	공업	건축그래픽과	주	2	77	77		77	2	70	69		69	2	70	70		70	6	217	216	0	216			
		공	공업	건설정보과	주	2	77	77		77	2	70	67		67	2	70	69		69	6	217	213	0	213			
		공	공업	디지털전기정보과	주	2	77	77		77	2	70	70		70	2	70	71		71	6	217	218	0	218			
		공	공업	식품·화학공업과	주	2	77	77		77	2	70	68		68	2	70	65		65	6	217	210	0	210			
		공	공업	섬유설계과	주	2	77	77		77	2	70	68		68	2	70	63		63	6	217	208	0	208			
		공	공업	자동차과	주	2	77	77		77	2	70	69		69	2	70	67		67	6	217	213	0	213			
		공		계			16	615	615	0	615	16	560	549	0	549	16	560	540	0	540	48	1,735	1,704	0	1,704		
		사	가사	관광호텔과	주	3	90	28		63	91										0	3	90	28	63	91		
대구	대구관광고등학교	사	가사	관광조리과	주	3	90	32		60	92									0	3	90	32	60	92			
		사	가사	관광외국어과	주	3	90	25		68	93									0	3	90	25	68	93			
		사	가사	관광정보과	주	3	90	42		51	93									0	3	90	42	51	93			
		사	상업	관광호텔과	주					0	3	90	33		56	89	3	90	17		66	83	6	180	50	122	172	
		사	상업	관광조리과	주					0	3	90	35		55	90	3	90	39		47	86	6	180	74	102	176	
		사	상업	관광외국어과	주					0	3	90	39		48	87	3	90	14		70	84	6	180	53	118	171	
		사	상업	관광정보과	주					0	3	90	40		40	80	3	90	32		54	86	6	180	72	94	166	
		사		계			12	360	127	242	369	12	360	147	199	346	12	360	102	237	339	36	1,080	376	678	1,054		

<표 계속>

시도	학교명	설립	계열	학과 (학과군)	주야	1 학 년					2 학 년					3 학 년					계					
						학급	정원	현 원			학급	정원	현 원			학급	정원	현 원			학급	정원	현 원			
								남	여	계			남	여	계			남	여	계			남	여	계	
대구	대구달서공업고등학교	공	공업	컴퓨터응용기계과	주	4	152	152		152	4	140	130		130	4	140	134		134	12	432	416	0	416	
		공	공업	전자자동화과	주	3	114	112		112	3	105	98		98	3	105	102		102	9	324	312	0	312	
		공	공업	정보전자과	주	3	114	116		116	3	105	102		102	3	105	101		101	9	324	319	0	319	
		공	공업	건축디자인과	주	2	76	76		76	2	70	66		66	2	70	64		64	6	216	206	0	206	
		공	공업	디지털자동차과	주	2	76	75		75	2	70	67		67	2	70	69		69	6	216	211	0	211	
		공		계		14	532	531	0	531	14	490	463	0	463	14	490	470	0	470	42	1,512	1,464	0	1,464	
대구	대구동부공업고등학교	공	공업	전자기계과	주	3	112	109	3	112	3	102	102	0	102	3	92	89	3	92	9	306	300	6	306	
		공	공업	정보전자과	주	3	114	102	12	114	3	97	90	7	97	3	97	83	14	97	9	308	275	33	308	
		공	공업	토목정보과	주	2	73	71	2	73	2	67	67	0	67	2	67	62	5	67	6	207	200	7	207	
		공	공업	섬유디자인과	주	2	71	39	32	71	2	66	41	25	66	2	60	31	29	60	6	197	111	86	197	
		공	공업	모터테크과	주	3	87	87	0	87	3	100	100	0	100	3	93	89	4	93	9	280	276	4	280	
		공		계		13	457	408	49	457	13	432	400	32	432	13	409	354	55	409	39	1,298	1,162	136	1,298	
대구	대구서부공업고등학교	공	공업	전자기계과	주	5	150	150		150	5	150	150		150	5	150	145	2	147	15	450	445	2	447	
		공	공업	디지털전자과	주	3	114	108	5	113	3	105	100	3	103	3	105	93	5	98	9	324	301	13	314	
		공	공업	디지털전기과	주	2	76	77		77	2	70	68	1	69	2	70	65	4	69	6	216	210	5	215	
		공	공업	귀금속과	주	2	60	47	25	72	2	60	61	5	66	2	60	43	27	70	6	180	151	57	208	
		공		계			12	400	382	30	412	12	385	379	9	388	12	385	346	38	384	36	1,170	1,107	77	1,184
대구	대구여자상업정보고등학교	사	상업	경영정보과	주	2	76		76	76	2	70		64	64	2	70		69	69	6	216		0	209	209
		사	상업	영상정보과	주	2	76		76	76	2	70		68	68	2	70		66	66	6	216		0	210	210
		사	상업	정보처리과	주	4	152		155	155	4	140		138	138	4	140		141	141	12	432		0	434	434
		사	상업	경영정보과	야	2	76		77	77	2	70		68	68	2	70		65	65	6	216		0	210	210
		공		계			10	380	0	384	384	10	350	0	338	338	10	350	0	341	341	30	1,080	0	1,063	1,063
대구	대구자연과학고등학교	공	농업	응용화학과	주	2	60	13	47	60	2	60	15	42	57	2	70	15	48	63	6	190	43	137	180	
		공	농업	산업기계과	주	1	38	30	8	38	1	35	30	1	31	1	35	26	6	32	3	108	86	15	101	
		공	농업	바이오식품과	주	2	60	31	29	60	2	60	23	37	60	2	70	28	41	69	6	190	82	107	189	
		공	농업	생태조경과	주	2	60	37	21	58	2	60	38	21	59	2	70	39	29	68	6	190	114	71	185	
		공	농업	농업유통정보과	주	1	38	42	8	50	1	35	30	14	44	1	35	19	27	46	3	108	91	49	140	
		공	농업	생물과학과	주	1	30	22	8	30	1	30	21	9	30					0	2	60	43	17	60	
		공		계		9	286	175	121	296	9	280	157	124	281	8	280	127	151	278	26	846	459	396	855	
대구	대구전자공업고등학교	공	공업	정보전자과	주	2	60	66	5	71	2	60	58	7	65	2	60	65	6	71	6	180	189	18	207	
		공	공업	컴퓨터정보과	주	2	60	55	4	59	2	60	57	2	59	2	60	52	6	58	6	180	164	12	176	
		공	공업	정보통신과	주	2	60	52	8	60	2	60	56	3	59	2	60	49	11	60	6	180	157	22	179	
		공	공업	멀티미디어과	주	2	60	52	7	59	2	60	45	12	57	2	60	38	17	55	6	180	135	36	171	
		공	공업	향장화공과	주	2	60	41	18	59	2	60	41	17	58	2	60	34	25	59	6	180	116	60	176	
		공		계			10	300	266	42	308	10	300	257	41	298	10	300	238	65	303	30	900	761	148	909
대구	대구제일여자정보고등학교	공	상업	회계금융과	주	3	90		90	90					0				0	3	90		0	90	90	
		공	상업	인터넷비즈니스과	주	3	90		92	92					0				0	3	90		0	92	92	
		공	상업	국제통상과	주	3	90		90	90					0				0	3	90		0	90	90	
		공	상업	경영정보과	주					0	5	175		176	176	5	175		171	171	10	350		0	347	347
		공	상업	사이버정보통신과	주					0	2	70		71	71	2	70		70	70	4	140		0	141	141
		공	상업	컴퓨터디자인과	주					0	2	70		68	68	2	70		71	71	4	140		0	139	139
		공		계		9	270	0	272	272	9	315	0	315	315	9	315	0	312	312	27	900	0	899	899	

<표 계속>

시도	학교명	설립	계열	학 과 (학과군)	주 야	1 학 년					2 학 년					3 학 년					계				
						학급	정원	현 원			학급	정원	현 원			학급	정원	현 원			학급	정원	현 원		
								남	여	계			남	여	계			남	여	계			남	여	계
대구	대중급속공업고등학교	사	공업	뉴-테크디자인과	주	1	38	30	5	35	1	35	29	3	32	1	35	26	8	34	3	108	85	16	101
		사	공업	로봇제어과	주	1	38	38		38					0					0	1	38	38	0	38
		사	공업	금속열처리과	주					0	1	35	27	2	29	1	35	28	5	33	2	70	55	7	62
		사	공업	반도체재료과	주	1	38	34	3	37	1	35	31	3	34	1	35	28	2	30	3	108	93	8	101
		사	공업	전자기계과	주	2	76	76		76	2	70	63		63	2	70	64		64	6	216	203	0	203
		사		계			5	190	178	8	186	5	175	150	8	158	5	175	146	15	161	15	540	474	31
대구	상서여자정보고등학교	사	상업	인터넷비즈니스과	주	4	152		151	151	4	140		137	137	4	140		134	134	12	432	0	422	422
		사	상업	사이버정보통신과	주	4	152		152	152	4	140		137	137	4	140		134	134	12	432	0	423	423
		사	상업	디지털정보처리과	주	3	114		115	115	3	105		103	103	6	210		207	207	12	429	0	425	425
		사	상업	호텔조리과	주	3	90		91	91	3	90		89	89		0		0	0	6	180	0	180	180
		사	상업	인터넷비즈니스과	야	1	38		38	38	1	35		34	34	1	35		29	29	3	108	0	101	101
		사		계			15	546	0	547	547	15	510	0	500	500	15	525	0	504	504	45	1,581	0	1,551
대구	영남공업고등학교	사	공업	전기정보과	주	4	153	147	1	148	4	140	131		131	4	140	129	2	131	12	433	407	3	410
		사	공업	전자기계과	주	4	154	152		152	4	140	135		135	4	140	131		131	12	434	418	0	418
		사	공업	전자정보과	주	4	155	154		154	4	140	136		136	4	140	134	2	136	12	435	424	2	426
		사	공업	환경화공과	주	4	152	133	15	148	4	140	117	7	124	4	140	113	18	131	12	432	363	40	403
		사	공업	섬유디자인과	주					0					0	3	105	57	33	90	3	105	57	33	90
		사	공업	텍스타일디자인과	주	3	90	56	31	87	3	90	57	17	74					0	6	180	113	48	161
		사		계			19	704	642	47	689	19	650	576	24	600	19	665	564	55	619	57	2,019	1,782	126
대구	조일공업고등학교	사	공업	기계과	주	2	71	71	0	71	2	64	64	0	64	2	52	52	0	52	6	187	187	0	187
		사	공업	자동차과	주	2	71	75	0	75	2	63	63	0	63	2	58	58	0	58	6	192	196	0	196
		사	공업	영상전자과	주	2	66	67	4	71	2	55	52	4	56	2	62	60	2	62	6	183	179	10	189
		사	공업	건축디자인과	주	2	66	55	16	71	2	59	51	10	61	2	59	43	16	59	6	184	149	42	191
		사	공업	전자기계과	주	2	70	76	0	76	2	66	67	0	67	2	58	49	10	59	6	194	192	10	202
		사	공업	멀티미디어과	주	2	73	67	6	73	2	66	59	7	66	2	62	52	11	63	6	201	178	24	202
사		계			12	417	411	26	437	12	373	356	21	377	12	351	314	39	353	36	1,141	1,081	86	1,167	
대구	중앙경영정보고등학교	사	상업	경영정보과	주	4	155	63	92	155	4	126	55	71	126	4	141	36	105	141	12	422	154	268	422
		사	상업	정보처리과	주	4	151	88	62	150	4	140	72	68	140	4	101	72	65	137	12	392	232	195	427
		사	상업	시각디자인과	주	2	75	33	43	76	2	66	19	47	66	2	63	10	53	63	6	204	62	143	205
		사		계			10	381	184	197	381	10	332	146	186	332	10	305	118	223	341	30	1,018	448	606
인천	강남고등학교	공	공업	정보전자과	주	1	34	23	10	33	1	34	24	3	27	1	34	22	0	22	3	102	69	13	82
		공	공업	방송멀티미디어과	주	1	34	16	15	31	1	34	14	7	21	1	34	7	6	13	3	102	37	28	65
		공	상업	인터넷정보처리과	주	1	34	27	6	33	1	34	20	6	26	1	34	13	5	18	3	102	60	17	77
		공		계			3	102	66	31	97	3	102	58	16	74	3	102	42	11	53	9	306	166	58
인천	경인여자고등학교	사	상업	인터넷비즈니스과	주	4	136		130	130	4	136		121	121	4	136		127	127	12	408	0	378	378
		사	상업	영상디자인과	주	2	68		68	68	2	68		62	62	2	68		60	60	6	204	0	190	190
		사	상업	디지털미디어과	주	4	136		138	138	4	136		127	127	4	136		130	130	12	408	0	395	395
		사		계			10	340	0	336	336	10	340	0	310	310	10	340	0	317	317	30	1,020	0	963

<표 계속>

시도	학교명	설립	계열	학 과 (학과군)	주 야	1 학 년					2 학 년					3 학 년					계				
						현 원					현 원					현 원					현 원				
						학급	정원	남	여	계	학급	정원	남	여	계	학급	정원	남	여	계	학급	정원	남	여	계
인천	계산공업고등학교	공	공업	전산이용금형과	주	2	68	65		65	2	68	70		70	2	68	66		66	6	204	201	0	201
		공	공업	식품생명과학과	주	2	68	71		71	2	68	69		69	2	68	65		65	6	204	205	0	205
		공	공업	디지털전기과	주	2	68	66		66					0				0	2	68	66	0	68	
		공	공업	자동화설비시스템과	주	2	68	68		68					0				0	2	68	68	0	68	
		공	공업	컴퓨터정보전자과	주	2	68	72		72					0				0	2	68	72	0	72	
		공	공업	설비공학과	주					0	2	68	68		68	2	68	64		64	4	136	132	0	132
		공	공업	전기과	주					0	2	68	68		68	2	68	63		63	4	136	131	0	131
		공	공업	전자과	주					0	2	68	71		71	2	68	68		68	4	136	139	0	139
		공		계		10	340	342	0	342	10	340	346	0	346	10	340	326	0	326	30	1,020	1,014	0	1,014
인천	대현공업고등학교	사	공업	정보통신과	주	2	68	69		69	2	68	66		66	2	68	63		63	6	204	198	0	198
		사	공업	디지털전자과	주	2	68	68		68	4	136	133		133	4	136	127		127	10	340	328	0	328
		사	공업	유비쿼터스전자과	주	2	68	67		67					0				0	2	68	67	0	67	
		사	공업	디자인건축과	주	2	68	68		68	2	68	63		63	2	68	66		66	6	204	197	0	197
		사	공업	인테리어디자인과	주	2	68	68		68	2	68	67		67	2	68	63		63	6	204	198	0	198
		사		계			10	340	340	0	340	10	340	329	0	329	10	340	319	0	319	30	1,020	988	0
인천	도화기계공업고등학교	공	공업	기계공작과	주	2	66	66		66	2	63	63		63	2	59	59		59	6	188	188	0	188
		공	공업	기계조립과	주	3	98	98		98	3	86	86		86	3	86	86		86	9	270	270	0	270
		공	공업	산업설비과	주	2	69	69		69	2	57	57		57	2	60	60		60	6	186	186	0	186
		공	공업	전산이용기계과	주	3	101	101		101	3	83	83		83	3	87	87		87	9	271	271	0	271
		공	공업	전력제어과	주	2	69	69		69	2	58	58		58	2	63	63		63	6	190	190	0	190
		공	공업	모형디자인과	주	2	67	67		67	2	54	54		54	2	53	53		53	6	174	174	0	174
		공		계			14	470	470	0	470	14	401	401	0	401	14	408	408	0	408	42	1,279	1,279	0
인천	문성정보미디어고등학교	사	상업	e-비즈니스과	주	4	136	136	136	4	136	134	134	4	136	136	136	136	12	408	0	406	406		
		사	상업	디지털정보과	주	4	136	136	136	4	136	135	135	4	136	137	137	12	408	0	408	408			
		사	상업	애니메이션과	주	4	136	136	136	4	136	135	135	4	136	121	121	12	408	0	392	392			
		사		계			12	408	0	408	408	12	408	0	404	404	12	408	0	394	394	36	1,224	0	1,206
인천	문학정보고등학교	공	상업	상업계열	주	10	340	348	348									0	10	340	0	348	348		
		공	상업	인터넷정보과	주				0	3	102	103	103	3	102	98	98	6	204	0	201	201			
		공	상업	사이버마케팅과	주				0	3	102	102	102	3	102	99	99	6	204	0	201	201			
		공	상업	멀티미디어과	주				0	2	68	68	68	2	68	65	65	4	136	0	133	133			
		공	상업	웹디자인과	주				0	2	68	68	68	2	68	67	67	4	136	0	135	135			
		공		계		10	340	0	348	348	10	340	0	341	341	10	340	0	329	329	30	1,020	0	1,018	1,018
인천	백령종합고등학교	사	상업	인터넷미디어과	주	1	35	5	7	12	1	35	4	7	11			0	2	35	9	14	23		
		사	상업	경영정보과	주				0				0	1	35	7	7	14	1	70	7	7	14		
		사	인문	보통과	주	1	35	16	9	25	1	35	8	12	20	1	35	17	14	31	3	105	41	35	76
		사		계			2	70	21	16	37	2	70	12	19	31	2	70	24	21	45	6	210	57	56
인천	부평공업고등학교	공	공업	전공탐색공동계열과	주	10	340	345	345						0				0	10	340	345	0	345	
		공	공업	컴퓨터응용기계과	주				0	2	68	65		65	3	70	73		73	5	138	138	0	138	
		공	공업	퓨전테크기계과	주				0	2	68	66		66	3	70	70		70	5	138	136	0	136	
		공	공업	자동차건설기계과	주				0	2	68	68		68	2	70	72		72	4	138	140	0	140	
		공	공업	정보전기과	주				0	2	68	67		67	2	70	70		70	4	138	137	0	137	
		공	공업	공간건설시스템과	주				0	2	68	67		67	2	70	67		67	4	138	134	0	134	
		공		계			10	340	345	0	345	10	340	333	0	333	12	350	352	0	352	32	1,030	1,030	0

<표 계속>

시도	학교명	설립	계열	학 과 (학과군)	주 야	1 학 년					2 학 년					3 학 년					계				
						학급		정원		현 원	학급		정원		현 원	학급		정원		현 원	학급		정원		현 원
						남	여	남	여	남	여	남	여	남	여	남	여	남	여	남	여	남	여	남	여
인천	부평디자인과학고등학교	공	공업	컴퓨터측정디자인과	주	3	102		102	102					0					0	3	102	0	102	102
		공	공업	실내디자인건축과	주	3	102		105	105					0					0	3	102	0	105	105
		공	공업	멀티패션디자인과	주	2	68		67	67					0					0	2	68	0	67	67
		공	공업	환경과학과	주	2	68		69	69					0					0	2	68	0	69	69
		공	공업	컴퓨터측정디자인과	주					0	3	102		95	95	3	102		102	102	6	204	0	197	197
		공	공업	실내건축과	주					0	3	102		99	99	3	102		102	102	6	204	0	201	201
		공	공업	의상디자인과	주					0	2	68		68	68	2	68		69	69	4	136	0	137	137
		공	공업	환경공업과	주					0	2	68		67	67	2	68		70	70	4	136	0	137	137
		공		계		10	340	0	343	343	10	340	0	329	329	10	340	0	343	343	30	1,020	0	1,015	1,015
인천	부평정보고등학교	사	상업	e비즈니스	주	4	136		135	135	4	136		134	134	4	130		130	130	12	402	0	399	399
		사	상업	디지털컨텐츠	주	4	136		137	137	4	136		132	132	4	127		127	127	12	399	0	396	396
		사	상업	세무회계정보	주	3	102		104	104	3	102		102	102	3	98		98	98	9	302	0	304	304
		사		계		11	374	0	376	376	11	374	0	368	368	11	355	0	355	355	33	1,103	0	1,099	1,099
인천	선화여자상업고등학교	공	상업	경영정보과	주	4	136		138	138	4	136		130	130	4	136		123	123	12	408	0	391	391
		공	상업	정보처리과	주	4	136		139	139	4	136		125	125	4	136		127	127	12	408	0	391	391
		공	상업	e-비즈니스과	주	3	102		102	102	3	102		97	97	3	102		88	88	9	306	0	287	287
		공		계		11	374	0	379	379	11	374	0	352	352	11	374	0	338	338	33	1,122	0	1,069	1,069
인천	영종국제물류고등학교	공	상업	국제물류과(상업)	주	3	90	32	56	88	3	90	36	46	82					0	6	180	68	102	170
		공	상업	항공사무과(상업)	주					0					0	1	35	19	14	33	1	35	19	14	33
		공	상업	항공유통과(상업)	주					0					0	1	35	23	11	34	1	35	23	11	34
		공		계		3	90	32	56	88	3	90	36	46	82	2	70	42	25	67	8	250	110	127	237
인천	영화여자정보고등학교	사	상업	관광경영과	주	3	102		102	102	3	102		100	100	3	102		99	99	9	306	0	301	301
		사	상업	E마케팅과	주	3	102		101	101	3	102		98	98	3	102		101	101	9	306	0	300	300
		사	상업	미디어디자인과	주	4	136		135	135	4	136		135	135	4	136		125	125	12	408	0	395	395
		사		계		10	340	0	338	338	10	340	0	333	333	10	340	0	325	325	30	1,020	0	996	996
인천	운봉공업고등학교	공	공업	전기제어과	주	3	102	102		102	3	102	93		93	3	102	89		89	9	306	284	0	284
		공	공업	디지털정보전자과	주	3	102	101		101	3	102	98		98	3	102	83		83	9	306	282	0	282
		공	공업	실내건축과	주	3	102	104		104	3	102	86		86	3	102	80		80	9	306	270	0	270
		공	공업	건설정보과	주	3	102	96		96	3	102	85		85	3	102	85		85	9	306	266	0	266
		공	공업	컴퓨터응용제어과	주	2	68	67		67	2	68	65		65	2	68	58		58	6	204	190	0	190
		공		계		14	476	470	0	470	14	476	427	0	427	14	476	395	0	395	42	1,428	1,292	0	1,292
인천	인천기계공업고등학교	공	공업	자동차기계과	주	4	134	134		134	4	134	134		134	4	135	135		135	12	403	403	0	403
		공	공업	전자기계과	주	2	67	67		67	2	70	70		70	2	67	67		67	6	204	204	0	204
		공	공업	자동차과	주	2	69	69		69	2	67	67		67	2	63	63		63	6	199	199	0	199
		공	공업	전기과	주	2	69	69		69	2	71	71		71	2	69	69		69	6	209	209	0	209
		공	공업	건축과	주	2	68	68		68	2	74	74		74	2	67	67		67	6	209	209	0	209
		공	공업	토목과	주	2	69	69		69	2	70	70		70	2	67	67		67	6	206	206	0	206
		공		계	14	476	476	0	476	14	486	486	0	486	14	468	468	0	468	42	1,430	1,430	0	1,430	
인천	인천디자인고등학교	공	공업	실내건축디자인과	주	2	68	27	41	68	2	68	30	38	68	2	68	26	42	68	6	204	83	121	204
		공	공업	컴퓨터응용디자인과	주	2	68	38	31	69	2	68	36	32	68	2	68	42	20	62	6	204	116	83	199
		공	공업	섬유패션디자인과	주	2	68	15	52	67	2	68	6	64	70	2	68	7	63	70	6	204	28	179	207
		공	공업	시각정보디자인과	주	2	68	25	46	71	2	68	20	48	68	2	68	21	48	69	6	204	66	142	208
		공	공업	세라믹아트디자인과	주	2	68	22	45	67	2	68	14	54	68	2	68	14	50	64	6	204	50	149	199
		공		계		10	340	127	215	342	10	340	106	236	342	10	340	110	223	333	30	1,020	343	674	1,017

<표 계속>

시도	학교명	설립	계열	학 과 (학과군)	주야	1 학 년					2 학 년					3 학 년					계					
						학급	정원	현 원			학급	정원	현 원			학급	정원	현 원			학급	정원	현 원			
								남	여	계			남	여	계			남	여	계			남	여	계	
인천	인천생활과학고등학교	공	가사	조리과학과	주	3	102	37	73	110	3	102	41	74	115	3	102	35	67	102	9	306	113	214	327	
		공	가사	의상예술과	주	2	68	6	63	69	2	68	8	56	64	2	68	5	60	65	6	204	19	179	198	
		공	가사	토탈미용과	주	3	102	12	90	102	3	102	13	88	101	3	102	10	89	99	9	306	35	267	302	
		공		계			8	272	55	226	281	8	272	62	218	280	8	272	50	216	266	24	816	167	660	827
인천	인천여자공업고등학교	공	공업	전산응용기계과	주					0					0	2	68		54	54	2	68	0	54	54	
		공	공업	메카트로닉스과	주					0					0	2	68		60	60	2	68	0	60	60	
		공	공업	전자출판디자인과	주					0					0	2	68		69	69	2	68	0	69	69	
		공	공업	컴퓨터시스템과	주	2	68		70	70	2	68		69	69	2	68		67	67	6	204	0	206	206	
		공	공업	식품과학과	주	2	68	0	68	68	2	68		71	71	2	68		68	68	6	204	0	207	207	
		공	공업	CAD&모델링과	주	2	68		66	66	2	68		68	68					0	4	136	0	134	134	
		공	공업	로보테크과	주	2	68		67	67	2	68		65	65					0	4	136	0	132	132	
		공	공업	미디어아트과	주	2	68		69	69	2	68		69	69					0	4	136	0	138	138	
공		계			10	340	0	340	340	10	340	0	342	342	10	340	0	318	318	30	1,020	0	1,000	1,000		
인천	인천여자상업고등학교	공	상업	공통계열	주	12	408		406	406					0					0	12	408	0	406	406	
		공	상업	정보처리과	주					0	4	136		132	132	4	136		134	134	8	272	0	266	266	
		공	상업	사이버유통과	주					0	4	136		135	135	3	102		101	101	7	238	0	236	236	
		공	상업	웹디자인과	주					0	2	68		60	60	2	68		65	65	4	136	0	125	125	
		공	상업	관광정보과	주					0	2	68		67	67	3	102		93	93	5	170	0	160	160	
공		계			12	408	0	406	406	12	408	0	394	394	12	408	0	393	393	36	1,224	0	1,193	1,193		
인천	인천전자공업고등학교	공	공업	정보전자과	주	2	68	68		68	2	68	64		64	3	102	89		89	7	238	221	0	221	
		공	공업	전자제어과	주	2	68	65		65	2	68	64		64	3	102	98		98	7	238	227	0	227	
		공	공업	컴퓨터응용과	주	2	68	66		66	2	68	65		65	3	102	65		65	7	238	196	0	196	
		공	공업	정보통신과	주	2	68	67		67	2	68	64		64	2	68	67		67	6	204	198	0	198	
		공	공업	멀티미디어전자과	주	2	68	68		68	2	68	62		62					0	4	136	130	0	130	
		공		계			10	340	334	0	334	10	340	319	0	319	11	374	319	0	319	31	1,054	972	0	972
인천	인천정보산업고등학교	공	공업	디지털미디어전산과	주	4	120	103	17	120	4	136	115	21	136					0	8	256	218	38	256	
		공	공업	컴퓨터정보통신과	주	4	90	81	17	98	3	102	75	26	101					0	7	192	156	43	199	
		공	공업	디지털전자미디어과	주	3	90	73	17	90	3	102	65	34	99					0	6	192	138	51	189	
		공	공업	로봇응용과	주	4	120	97	21	118										0	4	120	97	21	118	
		공	공업	정보전산과	주					0						0	5	136	132	12	144	5	136	132	12	144
		공	공업	정보통신과	주					0						0	3	102	79	21	100	3	102	79	21	100
		공	공업	정보전자과	주					0						0	3	102	73	22	95	3	102	73	22	95
		공	공업	컴퓨터응용과	주					0	4	136	105	26	131	4	133	108	25	133	8	269	213	51	264	
공		계			15	420	354	72	426	14	476	360	107	467	15	473	392	80	472	44	1,369	1,106	259	1,365		
인천	인천중앙여자상업고등학교	사	상업	정보처리과	주	4	136		136	136	4	136		134	134	4	136		136	136	12	408	0	406	406	
		사	상업	회계정보과	주	4	136		136	136	4	136		133	133	4	136		132	132	12	408	0	401	401	
		사	상업	웹디자인과	주	2	68		68	68	2	68		67	67	2	68		65	65	6	204	0	200	200	
		사		계			10	340	0	340	340	10	340	0	334	334	10	340	0	333	333	30	1,020	0	1,007	1,007
인천	인천해사고등학교	국	수해	항해과	주	3	90	91		91	3	90	89		89	3	90	87		87	9	270	267	0	267	
		국	수해	기관과	주	3	90	90		90	3	90	89		89	3	90	89		89	9	270	268	0	268	
		국		계			6	180	181	0	181	6	180	178	0	178	6	180	176	0	176	18	540	535	0	535

<표 계속>

시도	학교명	설립	계열	학 과 (학과군)	주 야	1 학 년					2 학 년					3 학 년					계						
						학급	정원	현 원			학급	정원	현 원			학급	정원	현 원			학급	정원	현 원				
								남	여	계			남	여	계			남	여	계			남	여	계		
인천	인천해양과학고등학교	공	수해	공통계열	주	10	340	345		345					0					0			10	340	345	0	345
		공	수해	정보해양과	주					0	2	68	61		61	2	68	68		68	4	136	129	0	129		
			수해	자원환경과	주					0	2	68	65		65	2	68	51		51	4	136	116	0	116		
		공	수해	식품가공과	주					0	2	68	63		63	2	68	65		65	4	136	128	0	128		
		공	수해	동력기계과	주					0	2	68	63		63	2	68	59		59	4	136	122	0	122		
		공	수해	공조냉동과	주					0	2	68	61		61	2	68	63		63	4	136	124	0	124		
		공		계		10	340	345	0	345	10	340	313	0	313	10	340	306	0	306	30	1,020	964	0	964		
인천	인평자동차정보고등학교	사	공업	자동차과	주	4	120	120		120	4	120	119		119	4	120	118		118	12	360	357	0	357		
		사	공업	멀티인터넷과	주	2	60	51	8	59	2	60	53	2	55	2	60	57		57	6	180	161	10	171		
		사		계		6	180	171	8	179	6	180	172	2	174	6	180	175	0	175	18	540	518	10	528		
인천	정석항공공업고등학교	사	공업	항공정비과	주	2	68	68		68	2	68	70		70	2	68	68		68	6	204	206	0	206		
		사	공업	항공시설관리과	주	2	68	68		68	2	68	67		67	2	68	66		66	6	204	201	0	201		
			공업	항공전자과	주	2	68	68		68	2	68	68		68	2	68	67		67	6	204	203	0	203		
		사	공업	정밀기계과	주	2	68	67		67	4	136	135		135	4	136	132		132	10	340	334	0	334		
		사	공업	메카트로닉스과	주	2	68	66		66					0				0	2	68	66	0	66			
		사		계		10	340	337	0	337	10	340	340	0	340	10	340	333	0	333	30	1,020	1,010	0	1,010		
인천	청학공업고등학교	공	공업	전산이용기계과	주	2	68	69		69	2	68	65		65	2	68	68		68	6	204	202	0	202		
		공	공업	전산이용설계과	주	2	68	69		69	2	68	66		66	2	68	72		72	6	204	207	0	207		
		공	공업	전자기계과	주	2	68	69		69	2	68	66		66	2	68	67		67	6	204	202	0	202		
		공	공업	전기과	주	2	68	70		70	2	68	63		63	2	68	64		64	6	204	197	0	197		
		공	공업	화학공업과	주	2	68	68		68	2	68	69		69	2	68	65		65	6	204	202	0	202		
		공		계		10	340	345	0	345	10	340	329	0	329	10	340	336	0	336	30	1,020	1,010	0	1,010		
인천	한진고등학교	사	공업	금은세공과	주	4	120	45	78	123	4	120	54	67	121	4	120	63	46	109	12	360	162	191	353		
		사		계		4	120	45	78	123	4	120	54	67	121	4	120	63	46	109	12	360	162	191	353		
광주	광주공업고등학교	공	공업	정밀기계과	주	2	74	73		73	2	70	73		73	2	70	68		68	6	214	214	0	214		
		공	공업	컴퓨터응용설계과	주	2	74	76	1	77	2	70	71	2	73	2	70	67		67	6	214	214	3	217		
		공	공업	메카트로닉스과	주	2	74	74		74	2	70	67	1	68	2	70	68		68	6	214	209	1	210		
		공	공업	광정보기술과	주	2	74	74		74	2	70	63	5	68	2	70	67		67	6	214	204	5	209		
		공	공업	신소재응용과	주	2	74	74	1	75	2	70	65		65	2	70	66		66	6	214	205	1	206		
		공	공업	전기과	주	2	74	74	1	75	2	70	70	1	71	2	70	70		70	6	214	214	2	216		
		공	공업	전자과	주	2	74	75	2	77	2	70	65	7	72	2	70	69	2	71	6	214	209	11	220		
		공	공업	토목과	주	2	74	76		76	2	70	65	1	66	2	70	68		68	6	214	209	1	210		
		공	공업	건축과	주	2	74	69	4	73	2	70	63	3	66	2	70	61	3	64	6	214	193	10	203		
공		계		18	666	665	9	674	18	630	602	20	622	18	630	604	5	609	54	1,926	1,871	34	1,905				
광주	광주여자상업고등학교	사	상업	캐릭터과	주	2	75		75	75									0	2	75	0	75	75			
		사	상업	인터넷비즈니스과	주	4	149		149	149	5	168		168	168	5	172		172	172	14	489	0	489	489		
		사	상업	웹정보기술과	주	4	149		149	149	5	166		166	166	5	170		170	170	14	485	0	485	485		
		사		계		10	373	0	373	373	10	334	0	334	334	10	342	0	342	342	30	1,049	0	1,049	1,049		

<표 계속>

시도	학교명	설립	계열	학 과 (학과군)	주 야	1 학 년					2 학 년					3 학 년					계				
						학급	정원	현 원			학급	정원	현 원			학급	정원	현 원			학급	정원	현 원		
								남	여	계			남	여	계			남	여	계			남	여	계
광주	광주자연과학고등학교	공	농업	식물과학과	주	2	60	37	24	61	2	60	48	12	60	2	60	45	12	57	6	180	130	48	178
		공	농업	식품과학과	주	2	60	24	45	69	2	60	29	34	63	2	60	45	13	58	6	180	98	92	190
		공	농업	애완동물과	주	1	30	15	16	31	1	30	17	13	30	1	30	18	5	45	3	90	50	34	106
		공	가사	조리과학과	주	2	60	27	35	62	2	60	30	30	60	2	60	35	21	56	6	180	92	86	178
		공		계		7	210	103	120	223	7	210	124	89	213	7	210	143	51	216	21	630	370	260	652
광주	광주전산고등학교	공	상업	정보통신과	주	3	111	88	24	112	3	105	84	8	92	3	105	80	18	98	9	321	252	50	302
		공	상업	유통정보과	주	2	74	42	32	74	2	70	44	12	56	2	70	45	11	56	6	214	131	55	186
		공	상업	웹디자인과	주	2	74	52	19	71	2	70	34	26	60	2	70	50	17	67	6	214	136	62	198
		공		계		7	259	182	75	257	7	245	162	46	208	7	245	175	46	221	21	749	519	167	686
광주	광주전자공업고등학교	공	공업	전자기계과	주	2	71	71	3	74	2	72	64	7	71	2	68	67	4	71	6	211	202	14	216
		공	공업	전산응용기계과	주	2	70	65	9	74	2	71	57	12	69	2	71	62	9	71	6	212	184	30	214
		공	공업	자동차특성화과	주	2	72	72	3	75	2	71	71	1	72	2	70	68	1	69	6	213	211	5	216
		공	공업	전자통신과	주	2	73	50	25	75	2	70	49	21	70	2	69	56	12	68	6	212	155	58	213
		공	공업	전기과	주	2	71	65	10	75	2	71	67	2	69	2	69	67	2	69	6	211	199	14	213
		공	공업	디자인과	주	2	70	16	58	74	2	70	15	54	69	2	68	21	47	68	6	208	52	159	211
		공	공업	환경시스템과	주	2	71	69	5	74	2	70	57	12	69	2	67	53	16	69	6	208	179	33	212
		공		계		14	498	408	113	521	14	495	380	109	489	14	482	394	91	485	42	1,475	1,182	313	1,495
광주	광주정보고등학교	공	공업	인터넷정보통신과	주	3	111	97	18	115	3	105	81	6	87	3	105	88	10	98	9	321	266	34	300
		공	공업	영상전자과	주	2	74	67	13	80	2	70	49	6	55	2	70	47	8	55	6	214	163	27	190
		공	공업	컴퓨터제어과	주	2	74	74	3	77	2	70	56	4	60	2	70	56	0	56	6	214	186	7	193
		공	공업	연극영화영상과	주	1	37	21	14	35	1	35	17	12	29	1	35	16	13	29	3	107	54	39	93
		공		계	8	296	259	48	307	8	280	203	28	231	8	280	207	31	238	24	856	669	107	776	
광주	금파공업고등학교	사	공업	전자기계과	주	3	111	112	3	115	3	105	103	0	103	3	105	101	0	101	9	321	316	3	319
		사	공업	전자과	주	3	111	114	2	116	3	105	106	0	106	3	105	101	2	103	9	321	321	4	325
		사	공업	생명정보화공과	주	3	111	66	49	115	3	105	59	42	101	3	105	79	25	104	9	321	204	116	320
		사		계		9	333	292	54	346	9	315	268	42	310	9	315	281	27	308	27	963	841	123	964
광주	동일전자정보고등학교	사	가사	피부미용과	주	2	75		75	2	71		71	2	66		66	66	6	212	0	212	0	212	
		사	공업	광전자통신과	주	2	76	76		76	2	71	71		71				0	4	147	147	0	147	
		사	공업	디지털전자과	주	4	152	152		152	4	149	149		149				0	8	301	301	0	301	
		사	공업	전자과	주					0				0	6	206	206		206	6	206	206	0	206	
		사	상업	인터넷정보과	주	4	150		150	150	4	146		146	146				0	8	296	0	296	0	296
		사	상업	정보처리과	주					0				0	4	140		140	140	4	140	0	140	0	140
		사		계		12	453	228	225	453	12	437	220	217	437	12	412	206	206	412	36	1,302	654	648	1,302
광주	서진여자고등학교	사	가사	간호과	주	7	259		267	267	7	245		206	206	7	245		232	232	21	749	0	705	705
		사	상업	정보처리과	주	3	111		107	107	3	105		93	93	3	105		75	75	9	321	0	275	275
		사	상업	디자인과	주	1	37		37	37	1	35		33	33	1	35		34	34	3	107	0	104	104
		사	인문	보통과	주	8	296		290	290	10	350		282	282	10	350		273	273	28	996	0	845	845
		사		계		19	703	0	701	701	21	735	0	614	614	21	735	0	614	614	61	2,173	0	1,929	1,929
광주	송원여자정보고등학교	사	상업	사이버정보통신과	주	2	74		73	73	2	70		66	66	2	70		65	65	6	214	0	204	204
		사	상업	전자상거래과	주	3	111		113	113	3	105		97	97	3	105		100	100	9	321	0	310	310
		사	상업	컴퓨터디자인과	주	3	111		110	110	3	105		106	106	3	105		98	98	9	321	0	314	314
		사		계		8	296	0	296	296	8	280	0	269	269	8	280	0	263	263	24	856	0	828	828

<표 계속>

시도	학교명	설립	계열	학 과 (학과군)	주 야	1 학 년					2 학 년					3 학 년					계				
						학급	정원	현 원			학급	정원	현 원			학급	정원	현 원			학급	정원	현 원		
								남	여	계			남	여	계			남	여	계			남	여	계
광주	승의고등학교	사	공업	컴퓨터응용기계과	주	2	74	73		73	4	140	129		129			0	6	214	202	0	202		
		사	공업	자동차기계과	주	2	74	72		72	2	70	70		70	2	70	66		66	6	214	208	0	208
		사	공업	건축디자인과	주	2	74	59	18	77	2	70	63	5	68	2	70	58	10	68	6	214	180	33	213
		사	공업	실내건축디자인과	주	1	37	29	8	37	1	35	24	10	34	1	35	29	5	34	3	107	82	23	105
		사	공업	컴퓨터전자전기과	주	2	74	71	5	76	4	140	129	5	134	4	140	130	1	131	10	354	330	11	341
		사	공업	환경화공과	주	1	37	35		35	2	70	66	2	68	2	70	57	2	59	5	177	158	4	162
		사	공업	기계과	주					0					0	4	140	132	1	133	4	140	132	1	133
		사	인문	보통과	주	5	185	172	9	181					0					5	185	172	9	181	
		사		계		15	555	511	40	551	15	525	481	22	503	15	525	472	19	491	45	1,605	1,464	81	1,545
광주	전남공업고등학교	공	공업	기계과	주	4	140	146	0	146	4	140	136	0	136	4	140	132	0	132	12	420	414	0	414
		공	공업	재료정보과	주	2	70	71	2	73	2	70	67	1	68	2	70	64	0	64	6	210	202	3	205
		공	공업	전기디지털정보과	주	2	70	71	3	74	2	70	69	0	69	2	70	68	0	68	6	210	208	3	211
		공	공업	생명정보화공과	주	2	70	53	20	73	2	70	51	16	67	2	70	42	18	60	6	210	146	54	200
		공	공업	건설정보과	주	2	70	73	1	74	2	70	66	1	67	2	70	56	4	60	6	210	195	6	201
		공	공업	건축디자인과	주	2	70	59	15	74	2	70	61	7	68	2	70	57	6	63	6	210	177	28	205
		공		계			14	490	473	41	514	14	490	450	25	475	14	490	419	28	447	42	1,470	1,342	94
광주	전남여자상업고등학교	사	상업	경영정보과	주	4	148		154	154	4	140		146	146	4	140		138	138	12	428	0	438	438
		사	상업	그래픽디자인과	주	2	74		77	77	2	70		70	70	2	70		68	68	6	214	0	215	215
		사	상업	인터넷방송과	주	2	74		77	77	2	70		72	72	2	70		67	67	6	214	0	216	216
		사	상업	전자상거래과	주	2	74		77	77	2	70		71	71	2	70		70	70	6	214	0	218	218
		사		계			10	370	0	385	385	10	350	0	359	359	10	350	0	343	343	30	1,070	0	1,087
대전	경덕공업고등학교	사	공업	건축디자인과	주	3	99	85		85	3	99	93		93	3	99	89		89	9	297	267	0	267
		사	공업	전기전자정보과	주	3	99	88		88	3	99	91		91	3	99	94		94	9	297	273	0	273
		사	공업	환경화공과	주	3	99	92		92	3	99	92		92	3	99	91		91	9	297	275	0	275
		사		계			9	297	265	0	265	9	297	276	0	276	9	297	274	0	274	27	891	815	0
대전	계룡공업고등학교	사	공업	정보통신과	주	4	132	131		131	3	99	93		93	3	99	99		99	10	330	323	0	323
		사	공업	정보전자과	주	4	132	131		131	3	99	99		99	3	99	99		99	10	330	329	0	329
		사	공업	전자통신과	주	3	99	99		99	3	99	99		99	3	99	98		98	9	297	296	0	296
		사	공업	기계과	주					0	2	66	66		66	2	66	59		59	4	132	125	0	125
		사		계			11	363	361	0	361	11	363	357	0	357	11	363	355	0	355	33	1,089	1,073	0
대전	대덕전자기계고등학교	공	공업	발명창작과	주	2	66	47	15	62					0				0	2	66	47	15	62	
		공	공업	제품모델링과	주	3	99	68	33	101					0				0	3	99	68	33	101	
		공	공업	로봇제어과	주	2	66	58	4	62					0				0	2	66	58	4	62	
		공	공업	컴퓨터전자과	주	3	99	93	7	100					0				0	3	99	93	7	100	
		공	공업	수치제어기계과	주					0	2	66	49	7	56	3	99	52	10	62	5	165	101	17	118
		공	공업	전산응용설계과	주					0	3	99	58	21	79	2	66	60	4	64	5	165	118	25	143
		공	공업	자동화설비과	주					0	2	66	53	6	59	2	66	52	0	52	4	132	105	6	111
		공	공업	산업전자과	주					0	3	99	96	3	99	3	99	88	0	88	6	198	184	3	187
공		계			10	330	266	59	325	10	330	256	37	293	10	330	252	14	266	30	990	774	110	884	

<표 계속>

시도	학교명	설립	계열	학 과 (학과군)	주야	1 학 년					2 학 년					3 학 년					계				
						학급	정원	현 원			학급	정원	현 원			학급	정원	현 원			학급	정원	현 원		
								남	여	계			남	여	계			남	여	계			남	여	계
대전	대전여자정보과학고등학교	사	상업	인터넷정보과	주					0	4	132		126	126	4	132		130	130	8	264	0	256	256
		사	상업	e-비즈니스과	주					0	4	132		127	127	4	132		121	121	8	264	0	248	248
		사	상업	컴퓨터과학과	주					0	3	99		93	93	3	99		96	96	6	198	0	189	189
		사	상업	공통과정	주	11	363			366	366					0				0	11	363	0	366	366
		사		계			11	363	0	366	366	11	363	0	346	346	11	363	0	347	347	33	1,089	0	1,059
대전	대전공업고등학교	공	공업	전산응용기계과	주	3	90	86		86	3	90	79		79	3	90	69		69	9	270	234	0	234
		공	공업	자동차과	주	3	90	91		91	3	90	86		86	3	90	81		81	9	270	258	0	258
		공	공업	전기자동화과	주	3	90	89		89	3	90	82		82	3	90	79		79	9	270	250	0	250
		공	공업	건설정보과	주	2	60	62		62	2	60	53		53	2	60	56		56	6	180	171	0	171
		공	공업	건축디자인과	주	2	60	60		60	2	60	58		58	2	60	52		52	6	180	170	0	170
		공		계		13	390	388	0	388	13	390	358	0	358	13	390	337	0	337	39	1,170	1,083	0	1,083
대전	대전동아공업고등학교	사	공업	건설정보과	주	1	33	33		33	1	33	34		34	1	33	33		33	3	99	100	0	100
		사	공업	전자정보과	주	3	99	98		98	3	99	99		99	3	99	99		99	9	297	296	0	296
		사	공업	자동차기계과	주	4	132	133		133	4	132	134		134	4	132	131		131	12	396	398	0	398
		사	공업	건축디자인과	주	2	66	65		65	2	66	63		63	2	66	62		62	6	198	190	0	190
		사	공업	영상미디어과	주	2	66	64		64	2	66	66		66	2	66	65		65	6	198	195	0	195
		사		계		12	396	393	0	393	12	396	396	0	396	12	396	390	0	390	36	1,188	1,179	0	1,179
대전	대전신일여자고등학교	사	상업	사이버정보과	주	4	132		135	4	132		132	132	4	132		124	124	12	396	0	391	391	
		사	상업	디지털미디어과	주	3	99		97	3	99		99	99	3	99		99	99	9	297	0	295	295	
		사	상업	만화예술과	주	1	33		31	1	33		31	31	1	33		33	33	3	99	0	95	95	
		사	상업	디자인과	주	2	66		64	2	66		67	67	2	66		63	63	6	198	0	194	194	
		사		계		10	330	0	327	327	10	330	0	329	329	10	330	0	319	319	30	990	0	975	975
대전	대전여자상업고등학교	사	상업	인터넷상거래과	주					0	4	132		134	134	4	132		126	126	8	264	0	260	260
		사	상업	영상제작과	주	3	99		99	99					0				0	3	99	0	99	99	
		사	상업	멀티미디어콘텐츠과	주	3	99		98	98					0				0	3	99	0	98	98	
		사	상업	e-비즈니스과	주	4	132		132	132					0				0	4	132	0	132	132	
		사	상업	인터넷영상과	주					0	3	99		96	96	3	99		96	96	6	198	0	192	192
		사	상업	멀티미디어과	주					0	3	99		99	99	3	99		96	96	6	198	0	195	195
		사		계			10	330	0	329	329	10	330	0	329	329	10	330	0	318	318	30	990	0	976
대전	대전여자정보고등학교	공	상업	그래픽디자인	주	2	66		66	66	2	66		64	64	2	66		65	65	6	198	0	195	195
		공	상업	전자상거래	주	4	132		134	134	4	132		128	128	4	132		119	119	12	396	0	381	381
		공	상업	정보처리	주	4	132		132	132	4	132		126	126	5	132		133	133	13	396	0	391	391
		공		계			10	330	0	332	332	10	330	0	318	318	11	330	0	317	317	31	990	0	967
대전	대전전자디자인고등학교	공	공업	전자통신과	주	2	60	30	30	60	2	60	30	30	60	2	60	29	28	57	6	180	89	88	177
		공	공업	전자정보과	주	2	60	30	30	60	2	60	30	30	60	2	60	31	27	58	6	180	91	87	178
		공	공업	제품디자인과	주	2	60	30	30	60	2	60	30	30	60	2	60	29	26	55	6	180	89	86	175
		공	공업	시각디자인과	주					0	2	60	30	30	60	2	60	29	28	57	4	120	59	58	117
		공	공업	공예디자인과	주					0	2	60	29	29	58	2	60	23	26	49	4	120	52	55	107
		공	공업	디자인계열과	주	4	120	30	90	120					0				0	4	120	30	90	90	120
		공		계		10	300	120	180	300	10	300	149	149	298	10	300	141	135	276	30	900	410	464	874

<표 계속>

시도	학교명	설립	계열	학 과 (학과군)	주 야	1 학 년					2 학 년					3 학 년					계				
						학급	정원	현 원			학급	정원	현 원			학급	정원	현 원			학급	정원	현 원		
								남	여	계			남	여	계			남	여	계			남	여	계
대전	유성생명과학고등학교	공	농업	생명과학과	주	5	165	97	68	165	5	165	78	76	154	5	165	89	67	156	15	495	264	211	475
		공	농업	산업과학과	주	6	165	83	90	173	6	165	58	106	164	6	165	69	84	153	18	495	210	280	490
		공		계			11	330	180	158	338	11	330	136	182	318	11	330	158	151	309	33	990	474	491
대전	충남기계공업고등학교	공	공업	기계제어	주	2	66	67		67	2	66	65		65	2	66	66		66	6	198	198	0	198
		공	공업	CNC선반	주	2	66	66		66	2	66	65		65	2	66	67		67	6	198	198	0	198
		공	공업	CNC밀링	주	2	66	66		66	2	66	64		64	2	66	58		58	6	198	188	0	188
		공	공업	산업설비	주	2	66	67		67	2	66	67		67	2	66	66		66	6	198	200	0	200
		공	공업	전산응용	주	3	66	71		71	2	66	68		68	2	66	67		67	7	198	206	0	206
		공	공업	귀금속	주	1	33	33		33	1	33	33		33	1	33	31		31	3	99	97	0	97
		공	공업	전기전자	주	2	66	69		69	2	66	70		70	2	66	65		65	6	198	204	0	204
		공	공업	전자기계	주	3	99	103		103	3	99	99		99	3	99	106		106	9	297	308	0	308
		공		계		17	528	542	0	542	16	528	531	0	531	16	528	526	0	526	49	1,584	1,599	0	1,599
울산	울산경영정보고등학교	사	상업	경영정보과	주	2	70	51	17	68	2	60	24	13	37	2	60	24	16	40	6	190	99	46	145
		사	상업	정보처리과	주	5	175	123	49	172	2	60	39	18	57	5	150	197	30	227	12	385	359	97	456
		사	상업	인터넷정보과	주	2	70	47	23	70	2	60	22	11	33	2	60	37	10	47	6	190	106	44	150
		사	상업	생활체육과	주	1	35	24	9	33	1	30	13	7	20	1	30	17	3	20	3	95	54	19	73
		사		계			10	350	245	98	343	7	210	98	49	147	10	300	275	59	334	27	860	618	206
울산	울산공업고등학교	공	공업	로봇자동화기계과	주	3	111	111	0	111	3	105	105	0	105	3	105	106	1	107	9	321	322	1	323
		공	공업	로봇응용기계과	주	2	74	74	0	74	2	70	67	3	70	2	70	69	2	71	6	214	210	5	215
		공	공업	로봇제어전기과	주	2	74	74	0	74	2	70	69	0	69	2	70	72	1	73	6	214	215	1	216
		공	공업	환경화학공업과	주	2	74	70	4	74	2	70	60	10	70	2	70	66	2	68	6	214	196	16	212
		공	공업	건축설계과	주	2	74	58	16	74	2	70	55	15	70	2	70	56	10	66	6	214	169	41	210
		공	공업	건설정보과	주	2	74	75	0	75	2	70	66	0	66	2	70	70	0	70	6	214	211	0	211
		공	공업	유비쿼터스과	주	2	74	73	1	74	2	70	62	5	67	2	70	65	5	70	6	214	200	11	211
		공		계		15	555	535	21	556	15	525	484	33	517	15	525	504	21	525	45	1,605	1,523	75	1,598
울산	울산미래정보고등학교	공	상업	정보처리과	주	2	68		64	64	2	60		36	36	2	60		41	41	6	188	0	141	141
		공	상업	사이버정보통신과	주	2	68		60	60	1	30		18	18	2	60		38	38	5	158	0	116	116
		공	상업	금융정보과	주	2	68		62	62	2	60		40	40	2	60		43	43	6	188	0	145	145
		공	상업	인터넷비즈니스과	주	2	68		67	67	2	60		36	36	2	60		40	40	6	188	0	143	143
		공		계		8	272	0	253	253	7	210	0	130	130	8	240	0	162	162	23	722	0	545	545
울산	울산상업고등학교	공	상업	유통정보과	주	3	105	104		104	3	105	92		92	3	108	81		81	9	318	277	0	277
		공	상업	사이버정보통신과	주	3	105	105		105	3	105	91		91	3	108	93		93	9	318	289	0	289
		공	상업	전산정보과	주	4	140	141		141	4	140	136		136	4	144	111		111	12	424	388	0	388
		공		계			10	350	350	0	350	10	350	319	0	319	10	360	285	0	285	30	1,060	954	0
울산	울산생활과학고등학교	공	가사	의상과	주	2	70	4	65	69	2	70	14	57	71	2	72	4	59	63	6	212	22	181	203
		공	가사	조리과	주	2	70	29	44	73	2	70	20	50	70	2	72	20	50	70	6	212	69	144	213
		공	가사	실내디자인과	주	2	70	18	52	70	2	70	13	54	67	2	72	17	54	71	6	212	48	160	208
		공	가사	유아과	주	2	70	0	70	70	2	70	0	73	73	2	72	1	72	73	6	212	1	215	216
		공	가사	관광과	주	4	140	33	106	139	4	140	34	106	140	4	144	19	117	136	12	424	86	329	415
		공		계			12	420	84	337	421	12	420	81	340	421	12	432	61	352	413	36	1,272	226	1,029

<표 계속>

시도	학교명	설립	계열	학 과 (학과군)	주 야	1 학 년					2 학 년					3 학 년					계				
						학급	정원	현 원			학급	정원	현 원			학급	정원	현 원			학급	정원	현 원		
								남	여	계			남	여	계			남	여	계			남	여	계
울산	울산애니원고등학교	공	공업	창작만화과	주	1	25	3	22	25	1	25	5	18	23	1	25	5	20	25	3	75	13	60	73
		공	공업	애니메이션과	주	2	50	8	42	50	2	50	12	35	47	2	50	7	37	44	6	150	27	114	141
		공	공업	컴퓨터게임개발과	주	1	25	20	6	26	1	25	21	4	25	1	25	19	6	25	3	75	60	16	76
		공		계			4	100	31	70	101	4	100	38	57	95	4	100	31	63	94	12	300	100	190
울산	울산여자상업고등학교	공	상업	관광경영과	주	3	105		108	108	3	105		102	102	3	105		106	106	9	315	0	316	316
		공	상업	금융정보과	주	3	105		108	108	3	105		103	103	3	105		107	107	9	315	0	318	318
		공	상업	디지털정보처리과	주	3	105		106	106	3	105		105	105	3	105		104	104	9	315	0	315	315
		공	상업	인터넷비즈니스과	주	3	105		109	109	3	105		100	100	3	105		104	104	9	315	0	313	313
		공		계			12	420	0	431	431	12	420	0	410	410	12	420	0	421	421	36	1,260	0	1,262
울산	울산자연과학고등학교	공	농업	생명과학과	주	1	34	25	8	33	1	30	13		13	1	30	16	1	17	3	94	54	9	63
		공	농업	생활원예과	주	1	34	24	10	34	1	30	15	7	22	1	30	12	9	21	3	94	51	26	77
		공	농업	애완동물과	주	1	34	19	14	33	1	30	6	16	22	1	30	11	9	20	3	94	36	39	75
		공	농업	골프관리과	주	1	34	26	5	31	1	30	15	6	21	1	30	14	2	16	3	94	55	13	68
		공	농업	유통정보과	주	1	34	27	7	34	1	30	24		24	1	30	21	5	26	3	94	72	12	84
		공	농업	식품가공과	주	2	68	36	32	68	2	60	25	23	48	2	60	26	17	43	6	188	87	72	159
		공		특수학급					6	5	11				4				3		3	0	0	13	5
공		계			7	238	163	81	244	7	210	102	52	154	7	210	103	43	146	21	658	368	176	544	
울산	울산정보산업고등학교	공	상업	정보처리과	주	2	70	45	22	67	2	60	18	17	35	2	60	8	27	35	6	190	71	66	137
		공	상업	컴퓨터그래픽과	주	2	70	42	28	70	2	60	9	25	34	2	60	17	26	43	6	190	68	79	147
		공	상업	정보회계과	주	2	70	42	25	67	2	60	19	18	37	2	60	21	20	41	6	190	82	63	145
공		계			6	210	129	75	204	6	180	46	60	106	6	180	46	73	119	18	570	221	208	429	
울산	울산정보통신고등학교	공	공업	정보통신과	주	2	74	51	23	74	2	70	54	17	71	2	72	52	17	69	6	216	157	57	214
		공	공업	컴퓨터응용제어과	주	2	74	50	24	74	2	70	51	18	69	2	72	57	13	70	6	216	158	55	213
		공	공업	멀티미디어정보과	주	2	74	23	51	74	2	70	37	33	70	2	72	37	34	71	6	216	97	118	215
		공	공업	전자기계과	주	2	74	72	1	73	2	70	66	0	66	2	72	60	6	66	6	216	198	7	205
		공	공업	자동화시스템과	주	2	74	59	15	74	2	70	43	24	67	2	72	50	21	71	6	216	152	60	212
공		계			10	370	255	114	369	10	350	251	92	343	10	360	256	91	347	30	1,080	762	297	1,059	
울산	울산컴퓨터과학고등학교	공	공업	공통과	주	10	383	246	137	383					0					0	10	383	246	137	383
		공	공업	전기철도시스템	주					0	2	65	52	13	65	2	70	63	7	70	4	135	115	20	135
		공	공업	컴퓨터제어	주					0	2	68	58	10	68	2	68	52	16	68	4	136	110	26	136
		공	공업	컴퓨터전자	주					0	2	72	48	24	72	2	72	48	24	72	4	144	96	48	144
		공	공업	영상전자	주					0	2	72	43	29	72	2	69	36	33	69	4	141	79	62	141
		공	공업	산업디자인	주					0	2	69	25	44	69	2	69	21	48	69	4	138	46	92	138
공		계			10	383	246	137	383	10	346	226	120	346	10	348	220	128	348	30	1,077	692	385	1,077	
울산	현대정보과학고등학교	사	공업	디지털기계과	주	4	148	140	8	148					0					0	4	148	140	8	148
		사	공업	공간디자인과	주	2	75	48	27	75					0					0	2	75	48	27	75
		사	공업	전기·전자과	주	4	148	130	17	147					0					0	4	148	130	17	147
		사	공업	전산응용기계과	주					0	3	105	98	5	103	3	108	98	3	101	6	213	196	8	204
		사	공업	자동차과	주					0	2	70	69	0	69	2	72	71	2	73	4	142	140	2	142
		사	공업	선박디자인과	주					0	2	70	52	14	66	2	72	61	10	71	4	142	113	24	137
		사	공업	전산응용건축과	주					0	1	35	28	8	36	1	36	26	6	32	2	71	54	14	68
		사	공업	환경개발정보과	주					0	1	35	22	11	33	1	36	25	10	35	2	71	47	21	68
		사	공업	전기제어과	주					0	2	70	61	8	69	2	72	58	6	64	4	142	119	14	133
		사	공업	전자과	주					0	2	70	58	9	67	2	72	66	4	70	4	142	124	13	137
		사	공업	전자계산기과	주					0	2	70	34	35	69	2	72	51	19	70	4	142	85	54	139
		사		계			10	371	318	52	370	15	525	422	90	512	15	540	456	60	516	40	1,436	1,196	202

<표 계속>

시도	학교명	설립	계열	학 과 (학과군)	주 야	1 학 년					2 학 년					3 학 년					계				
						학급	정원	현 원			학급	정원	현 원			학급	정원	현 원			학급	정원	현 원		
								남	여	계			남	여	계			남	여	계			남	여	계
경기	가평고등학교	공	인문	보통과	주	4	140	54	86	140	4	140	69	73	142	4	140	57	76	133	12	420	180	235	415
		공	공업	통신과	주	2	70	40	30	70	2	70	41	15	56	2	70	35	15	50	6	210	116	60	176
		공	상업	경영정보	주	2	70	37	34	71	2	70	27	36	63	2	70	24	43	67	6	210	88	113	201
		공		계		8	280	131	150	281	8	280	137	124	261	8	280	116	134	250	24	840	384	408	792
경기	경남종합고등학교	공	상업	경영정보과	주	1	38	18	20	38	1	32	19	13	32	1	28	14	14	28	3	98	51	47	98
		공	인문	보통과	주	1	37	26	11	37	1	24	11	13	24	1	30	10	20	30	3	91	47	44	91
		공		계		2	75	44	31	75	2	56	30	26	56	2	58	24	34	58	6	189	98	91	189
경기	경민여자정보산업고등학교	사	상업	사무자동화과	주	3	120		119	119	3	108		100	100	3	108		101	101	9	336	0	320	320
		사	상업	인터넷정보과	주	4	160		157	157	4	144		134	134	4	144		137	137	12	448	0	428	428
		사	상업	전자상거래과	주	3	120		118	118	3	108		95	95	3	108		105	105	9	336	0	318	318
		사		계		10	400	0	394	394	10	360	0	329	329	10	360	0	343	343	30	1,120	0	1,066	1,066
경기	경민정보산업공업고등학교	사	공업	디자인과	주	6	82	13	69	82	2	69	10	59	69	2	70	12	58	70	10	221	35	186	221
		사	공업	정보컴퓨터과	주	8	123	77	46	123	3	111	71	40	111	3	105	67	38	105	14	339	215	124	339
		사	공업	정보통신과	주	8	123	56	67	123	3	108	54	54	108	3	108	56	52	108	14	339	166	173	339
		사		계		22	328	146	182	328	8	288	135	153	288	8	283	135	148	283	38	899	416	483	899
경기	경일고등학교	사	인문	기약과	주	1	42		36	36	1	39		19	19	1	39		21	21	3	120	0	76	76
		사	상업	테크노경영과	주	5	42	84	127	211					0					0	5	42	84	127	211
		사	상업	디지털정보과	주	4	42	108	58	166					0					0	4	42	108	58	166
		사	상업	사무자동화과	주					0	5	39	78	103	181	5	39	68	117	185	10	78	146	220	366
		사	상업	정보처리과	주					0	4	39	89	59	148	4	39	99	50	149	8	78	188	109	297
		사	상업	관광경영과	주	6	42	66	184	250	6	39	57	170	227	6	39	70	162	232	18	120	193	516	709
		사		계		16	168	258	405	663	16	156	224	351	575	16	156	237	350	587	48	480	719	1,106	1,825
경기	경화여자고등학교	사	상업	디지털경영정보과	주	2	80		81	81	2	70		72	72					0	4	150	0	153	153
		사	상업	비즈니스영어과	주	3	120		119	119	2	70		69	69					0	5	190	0	188	188
		사	상업	정보처리과	주					0					0	6	216		200	200	6	216	0	200	200
		사	인문	보통과	주	10	400		405	405	10	350		334	334	10	360		347	347	30	1,110	0	1,086	1,086
		사		계		15	600	0	605	605	14	490	0	475	475	16	576	0	547	547	45	1,666	0	1,627	1,627
경기	고양고등학교	공	농업	화훼장식과	주	2	80	31	51	82	2	37	15	53	68	2	37	15	53	68	6	154	61	157	218
		공	농업	식품가공과	주	2	80	29	53	82	2	37	28	51	79	2	37	20	50	70	6	154	77	154	231
		공	농업	애완관리과	주	2	80	30	48	78	2	37	21	42	63	2	37	23	43	66	6	154	74	133	207
		공	공업	정보전자과	주	3	120	105	15	120	3	111	73	23	96	3	111	76	25	101	9	342	254	63	317
		공		계		9	360	195	167	362	9	222	137	169	306	9	222	134	171	305	27	804	466	507	973
경기	고양여자고등학교	사	상업	상업과	주				0	0	3	111			0	3	111		81	81	3	111	0	81	81
		사	상업	웹디자인과	주	2	80		71	71	2	74		64	64					0	4	154	0	135	135
		사	상업	사이버정보과	주	1	40		33	33	1	37		24	24					0	2	77	0	57	57
		사	인문	보통과	주	1	40		31	31	1	37		16	16	1	37		18	18	3	114	0	65	65
		사		계		4	160	0	135	135	4	148	0	104	104	4	148	0	99	99	12	456	0	338	338
경기	곤지암고등학교	공	인문	보통과	주	4	160	86	76	162	4	140	57	68	125	2	70	27	42	69	10	370	170	186	356
		공	상업	경영정보과	주	2	70	37	45	82	2	70	29	38	67	2	70	52	16	68	6	210	118	99	217
		공	상업	정보처리과	주	2	70	32	50	82	2	70	31	38	69	2	70	40	29	69	6	210	103	117	220
		공		계		8	300	155	171	326	8	280	117	144	261	6	210	119	87	206	22	790	391	402	793

<표 계속>

시도	학교명	설립	계열	학 과 (학과군)	주 야	1 학 년					2 학 년					3 학 년					계						
						학급	정원	현 원			학급	정원	현 원			학급	정원	현 원			학급	정원	현 원				
								남	여	계			남	여	계			남	여	계			남	여	계		
경기	관악정보산업고등학교	공	상업	e-비즈니스과	주	6	222	146	90	236	6	210	129	71	200	6	210	117	87	204	18	642	392	248	640		
				인터넷정보과	주	6	222	171	60	231	6	210	147	54	201	6	210	166	42	208	18	642	484	156	640		
				사이버유통과	주	4	148	79	70	149	4	140	80	54	134	4	140	55	77	132	12	428	214	201	415		
				계		16	592	396	220	616	16	560	356	179	535	16	560	338	206	544	48	1,712	1,090	605	1,695		
경기	광동고등학교	사	인문	보통과	주	9	387	197	195	392	7	273	116	158	274	7	273	130	143	273	23	933	443	496	939		
				정보처리과	주	1	40	26	19	45	3	117	55	61	116	3	117	71	40	111	7	274	152	120	272		
				계		10	427	223	214	437	10	390	171	219	390	10	390	201	183	384	30	1,207	595	616	1,211		
경기	광명공업고등학교	사	공업	건축과	주	1	39	36	0	36	1	30	26	4	30	1	27	26	1	27	3	96	88	5	93		
				전자전산과	주	3	78	63	12	75	3	92	79	12	91	3	87	84	3	87	9	257	226	27	253		
				계		4	117	99	12	111	4	122	105	16	121	4	114	110	4	114	12	353	314	32	346		
경기	광명정보산업고등학교	공	상업	경영정보과	주	3	117	55	70	125	3	105	72	32	104	2	72	70		70	8	294	197	102	299		
				정보처리과	주	4	156	109	55	164	4	140	92	47	139	4	144		128	128	12	440	201	230	431		
				시각디자인과	주	3	117	36	81	117	3	105	40	57	97	2	72		70	70	8	294	76	208	284		
				사무자동화과	주					0					0	1	36		32	32	1	36	0	32	32		
		공	계		10	390	200	206	406	10	350	204	136	340	9	324	70	230	300	29	1,064	474	572	1,046			
경기	광주중앙고등학교	공	농업	농업유통과	주	1	40	35	5	40	1	35	21	13	34	1	35	29	6	35	3	110	85	24	109		
				식품가공과	주	1	40	18	22	40	1	35	14	20	34	1	35	19	18	37	3	110	51	60	111		
				화훼장식과	주	1	40	15	25	40	1	35	9	24	33	1	35	19	17	36	3	110	43	66	109		
				산업기계과	주	1	40	41	0	41	1	35	35	0	35	1	35	36	0	36	3	110	112	0	112		
				계		8	320	166	154	320	8	280	146	133	279	6	210	110	95	205	22	810	422	382	804		
경기	광탄종합고등학교	사	상업	정보처리과	주	1	35	24	9	33	2	70	43	27	70	2	70	36	33	69	5	175	103	69	172		
				보통과	주	3	105	50	55	105	2	70	31	41	72	2	70	31	39	70	7	245	112	135	247		
				계		4	140	74	64	138	4	140	74	68	142	4	140	67	72	139	12	420	215	204	419		
경기	군자공업고등학교	사	공업	생명시스템화학과	주	2	84	59	24	83											0	2	84	59	24	83	
				전기제어시스템과	주	2	84	84	0	84												0	2	84	84	0	84
				섬유패션디자인과	주	2	84	19	63	82												0	2	84	19	63	82
				디지털정보전자과	주	2	84	132	29	161												0	2	84	132	29	161
				화학공업과	주					0	2	78	67	5	72	2	78	53	10	63	4	156	120	15	135		
				전기과	주					0	2	78	73	0	73	2	78	67	0	67	4	156	140	0	140		
				섬유과	주					0	2	78	28	43	71	2	78	26	40	66	4	156	54	83	137		
				정보전자과	주					0	2	78	135	16	151	2	78	132	12	144	4	156	267	28	295		
계		8	336	294	116	410	8	312	303	64	367	8	312	278	62	340	24	960	875	242	1,117						
경기	군포정보산업고등학교	공	상업	전자상거래과	주	4	148	62	86	148	5	175	83	82	165	5	175	82	83	165	14	498	227	251	478		
				인터넷정보과	주	5	185	129	62	191	6	210	140	67	207	6	210	111	74	185	17	605	380	203	583		
				시각디자인과	주	3	111	33	79	112	4	140	34	93	127	4	140	24	100	124	11	391	91	272	363		
				물류유통과	주	3	111	52	57	109										0	3	111	52	57	109		
		공	계		15	555	276	284	560	15	525	257	499	15	525	217	257	474	45	1,605	750	783	1,533				
경기	근명여자정보고등학교	사	상업	인터넷정보과	주	5	185		182	182	5	175		174	174	5	175		164	164	15	535	0	520	520		
				경영정보과	주	5	185		186	186	5	175		174	174	5	175		173	173	15	535	0	533	533		
				상업디자인과	주	2	74		74	74	2	70		68	68	2	70		67	67	6	214	0	209	209		
				계		12	444	0	442	442	12	420	0	416	416	12	420	0	404	404	36	1,284	0	1,262	1,262		

<표 계속>

시도	학교명	설립	계열	학 과 (학과군)	주 야	1 학 년				2 학 년				3 학 년				계							
						학급	정원	현 원		학급	정원	현 원		학급	정원	현 원		학급	정원	현 원					
								남	여			남	여			남	여			남	여	계			
경기	금곡고등학교	공	인문	보통과	주	5	204	120	84	204	5	177	86	91	177	6	236	113	123	236	16	617	319	298	617
		공	상업	경영정보과	주	3	122	47	75	122	3	107	40	67	107	3	111	43	68	111	9	340	130	210	340
		공	상업	정보처리과	주	3	120	49	71	120	3	114	46	68	114	3	110	33	77	110	9	344	128	216	344
		공	상업	사무자동화과	주	3	120	62	58	120	3	110	73	37	110	3	107	45	62	107	9	337	180	157	337
		공		계		14	566	278	288	566	14	508	245	263	508	15	564	234	330	564	43	1,638	757	881	1,638
경기	김포제일고등학교	공	공업	컴퓨터응용기계과	주	3	111	84	25	109	3	105	81	24	105	3	105	80	19	99	9	321	245	68	313
		공	공업	전기제어시스템과	주	2	74	55	18	73	2	70	59	11	70	2	70	45	22	67	6	214	159	51	210
		공	공업	생명환경화학공과	주	2	74	18	56	74	2	70	23	44	67	2	70	15	47	62	6	214	56	147	203
		공	공업	전자계산기과	주	3	111	58	53	111	3	105	56	45	101	3	105	43	61	104	9	321	157	159	316
		공	인문	보통과	주	5	185	88	90	178	5	175	96	87	183	5	175	102	57	159	15	535	286	234	520
		공		계		15	555	303	242	545	15	525	315	211	526	15	525	285	206	491	45	1,605	903	659	1,562
경기	남문고등학교	사	인문	보통과	주	1	38	15	17	32	1	35	9	18	27	1	35	12	12	24	3	108	36	47	83
		사	상업	관광경영과	주	1	38	15	23	38	1	35	10	17	27	1	35	13	16	29	3	108	38	56	94
		사	상업	인터넷정보과	주	2	76	51	23	74	2	70	26	12	38	2	70	40	20	60	6	216	117	55	172
		사		계		4	152	81	63	144	4	140	45	47	92	4	140	65	48	113	12	432	191	158	349
경기	남양고등학교	공	인문	보통과	주	3	111	58	51	109	2	70	40	31	71	2	70	27	30	57	7	251	125	112	237
		공	상업	e-비즈니스과	주	1	37	16	19	35	1	35	16	20	36					0	2	73	32	39	71
		공	상업	인터넷정보과	주	1	37	20	16	36	1	35	22	14	36					0	2	72	42	30	72
		공	상업	경영정보과	주					0					0	1	35	13	9	22	1	35	13	9	22
		공	상업	정보처리과	주					0					0	1	35	23	8	31	1	35	23	8	31
		공		계		5	185	94	86	180	4	140	78	65	143	4	140	63	47	110	13	466	235	198	433
경기	남양주공업고등학교	공	공업	건설정보과	주	3	360	91	22	113	3	351	73	10	83	3	351	80	21	101	9	1,062	244	53	297
		공	공업	건축과	주	3	360	94	25	119	3	351	88	16	104	3	351	80	25	105	9	1,062	262	66	328
		공	공업	전자전산과	주	3	360	89	32	121	3	351	92	17	109	3	351	87	27	114	9	1,062	268	76	344
		공		계		9	1,080	274	79	353	9	1,053	253	43	296	9	1,053	247	73	320	27	3,186	774	195	969
경기	다산고등학교	사	공업	전자계산기과	주	2	74	19	55	74	2	69	11	58	69	2	68	13	55	68	6	211	43	168	211
		사	인문	보통과	주	4	147	52	95	147	4	141	56	85	141	4	133	57	76	133	12	421	165	256	421
		사		계		6	221	71	150	221	6	210	67	143	210	6	201	70	131	201	18	632	208	424	632
경기	대부고등학교	공	인문	보통과	주	1	42	17	10	27	1	39	11	20	31	1	39	19	13	32	3	120	47	43	90
		공	상업	정보처리과	주	1	42	18	19	37	1	39	16	14	30	1	39	15	9	24	3	120	49	42	91
		공		계		2	84	35	29	64	2	78	27	34	61	2	78	34	22	56	6	240	96	85	181
경기	동두천정보산업고등학교	사	상업	경영정보	주	3	105	75	30	105	3	105	42	41	83	3	105	37	52	89	9	315	154	123	277
		사	상업	관광경영	주	1	35	13	23	36	1	35	20	9	29	1	35	11	20	31	3	105	44	52	96
		사	상업	시각디자인	주	2	70	30	40	70	2	70	35	18	53	2	70	28	31	59	6	210	93	89	182
		사	상업	정보처리	주	2	70	52	18	70	2	70	43	18	61	2	70	33	34	67	6	210	128	70	198
		사		계		8	280	170	111	281	8	280	140	86	226	8	280	109	137	246	24	840	419	334	753
경기	동두천중앙고등학교	사	인문	보통과	주	3	105	47	60	107	3	105	55	49	104	3	105	64	29	93	9	315	166	138	304
		사	공업	정보전자과	주	3	105	79	30	109	3	105	63	32	95	3	105	65	20	85	9	315	207	82	289
		사		계		6	210	126	90	216	6	210	118	81	199	6	210	129	49	178	18	630	373	220	593

<표 계속>

시도	학교명	설립	계열	학 과 (학과군)	주 야	1 학 년					2 학 년					3 학 년					계				
						학급	정원	현 원			학급	정원	현 원			학급	정원	현 원			학급	정원	현 원		
								남	여	계			남	여	계			남	여	계			남	여	계
경기	동일공업고등학교	사	공업	정보전자과	주	2	74	37	37	74	2	70	47	25	72	2	70	49	21	70	6	214	133	83	216
		사	공업	전자계산기과	주	2	74	25	49	74	2	70	35	35	70	2	70	53	16	69	6	214	113	100	213
		사	공업	건설정보과	주	2	74	55	21	76	2	70	72	0	72	2	70	66	0	66	6	214	193	21	214
		사	공업	설비공업과	주	2	74	59	15	74	2	70	69	0	69	2	70	68	0	68	6	214	196	15	211
		사	공업	자동차과	주	2	74	73	0	73	2	70	72	0	72	2	70	71	0	71	6	214	216	0	216
		사		계		10	370	249	122	371	10	350	295	60	355	10	350	307	37	344	30	1,070	851	219	1,070
경기	마장고등학교	공	상업	사이버정보통신	주	1	37	14	23	37	2	70	37	31	68	2	70	38	22	60	5	177	89	76	165
		공	상업	이비즈니스과	주	1	37	12	22	34					0				0	1	37	12	22	34	
		공	인문	보통과	주	1	37	23	11	34	1	35	17	14	31	1	35	12	18	30	3	107	52	43	95
		공		계		3	111	49	56	105	3	105	54	45	99	3	105	50	40	90	9	321	153	141	294
경기	매향여자정보고등학교	사	상업	경영정보과	주	5	200		200	200	5	180		180	180	5	180		175	175	15	560	0	555	555
		사	상업	정보처리과	주	5	200		200	200	5	180		180	180	5	180		178	178	15	560	0	558	558
		사	상업	디지털콘텐츠과	주	2	80		78	78	2	72		69	69	2	72		70	70	6	224	0	217	217
		사		계		12	480	0	478	478	12	432	0	429	429	12	432	0	423	423	36	1,344	0	1,330	1,330
경기	문산여자고등학교	사	인문	보통과	주	7	245		242	242	7	245		230	230	7	245		232	232	21	735	0	704	704
		사	상업	정보처리과	주	4	140		122	122	4	140		138	138	4	140		134	134	12	420	0	394	394
		사		계		11	385	0	364	364	11	385	0	368	368	11	385	0	366	366	33	1,155	0	1,098	1,098
경기	문산제일고등학교	공	농업	관상원예과	주	1	35	21	13	34	1	35	22	11	33	1	35	15	4	19	3	105	58	28	86
		공	농업	산업유통정보과	주	1	35	23	13	36	1	35	20	14	34	1	35	29	4	33	3	105	72	31	103
		공	인문	보통과	주	7	245	146	101	247	5	175	131	43	174	5	175	118	56	174	17	595	395	200	595
		공		계		9	315	190	127	317	7	245	173	68	241	7	245	162	64	226	23	805	525	259	784
경기	반월정보산업고등학교	공	상업	인터넷정보과	주	3	119	36	83	119	3	94	63	31	94	3	87	55	32	87	9	300	154	146	300
		공	상업	정보처리과	주	4	161	104	57	161	4	136	97	39	136	4	133	93	40	133	12	430	294	136	430
		공	상업	그래픽디자인과	주	3	123	46	77	123	3	103	45	58	103	3	92	31	61	92	9	318	122	196	318
		공		계		10	403	186	217	403	10	333	205	128	333	10	312	179	133	312	30	1,048	570	478	1,048
경기	발안농생명산업고등학교	공	농업	동물자원과	주	1	37	20	17	37	1	35	15	15	30	1	35	23	7	30	3	107	58	39	97
		공	농업	식물자원과	주	1	37	21	16	37	1	35	21	7	28	1	35	26	1	27	3	107	68	24	92
		공	농업	산업기계과	주	1	37	36	0	36	1	35	32	0	32	1	35	32	0	32	3	107	100	0	100
		공	농업	식품가공과	주	1	37	24	12	36	1	35	15	13	28	1	35	26	6	32	3	107	65	31	96
		공		계		4	148	101	45	146	4	140	83	35	118	4	140	107	14	121	12	428	291	94	385
경기	백암고등학교	공	상업	정보처리과	주	1	37	24	12	36	1	35	19	15	34	1	36	22	7	29	3	108	65	34	99
		공	인문	보통과	주	3	111	53	54	107	3	105	49	46	95	3	108	49	39	88	9	324	151	139	290
		공		계		4	148	77	66	143	4	140	68	61	129	4	144	71	46	117	12	432	216	173	389
경기	보영여자고등학교	사	상업	경영정보과	주	2	70		67	67	2	70		41	41	2	70		55	55	6	210	0	163	163
		사	상업	정보처리과	주	3	105		103	103	3	105		87	87	3	105		88	88	9	315	0	278	278
		사	인문	보통과	주	3	105		105	105	3	105		93	93	3	105		86	86	9	315	0	284	284
		사		계		8	280	0	275	275	8	280	0	221	221	8	280	0	229	229	24	840	0	725	725
경기	부명정보산업고등학교	공	상업	인터넷정보과	주	5	185	90	95	185	5	175	80	94	174	5	167	89	81	170	15	527	259	270	529
		공	상업	정보처리과	주	6	222	143	92	235	6	204	117	97	214	6	204	134	81	215	18	630	394	270	664
		공	상업	웹디자인과	주	3	111	30	86	116	3	108	50	54	104	3	100	41	60	101	9	319	121	200	321
		공		계		14	518	263	273	536	14	487	247	245	492	14	471	264	222	486	42	1,476	774	740	1,514

<표 계속>

시도	학교명	설립	계열	학 과 (학과군)	주 야	1 학 년					2 학 년					3 학 년					계				
						학급	정원	현 원			학급	정원	현 원			학급	정원	현 원			학급	정원	현 원		
								남	여	계			남	여	계			남	여	계			남	여	계
경기	부천공업고등학교	공	공업	전자과	주	2	74	72		72	2	70	66		66	2	70	67		67	6	214	205	0	205
		공	공업	전기과	주	2	74	73		73	2	70	57		57	2	70	63		63	6	214	193	0	193
		공	공업	통신과	주	2	74	72		72	2	70	65		65	2	70	64		64	6	214	201	0	201
		공	공업	컴퓨터응용화학과	주	2	74	73		73	2	70	60		60	2	70	61		61	6	214	194	0	194
		공	공업	건축디자인과	주	2	74	74		74	2	70	60		60	2	70	65		65	6	214	199	0	199
		공	공업	컴퓨터응용기계과	주	2	74	74		74	2	70	67		67	2	70	69		69	6	214	210	0	210
		공	공업	금형CAD/CAM과	주	3	111	111		111	3	105	101		101	3	105	99		99	9	321	311	0	311
		공	공업	자동차과	주	2	74	74		74	2	70	71		71	2	70	66		66	6	214	211	0	211
		공		계		17	629	623	0	623	17	595	547	0	547	17	595	554	0	554	51	1,819	1,724	0	1,724
경기	부천정보산업고등학교	공	상업	경영정보과	주	3	111	27	86	113	3	105	36	64	100	3	105	34	60	94	9	321	97	210	307
		공	상업	정보처리과	주	3	111	65	53	118	3	105	58	51	109	3	105	54	53	107	9	321	177	157	334
		공	상업	관광경영과	주	3	111	37	82	119	3	105	21	83	104	3	105	18	87	105	9	321	76	252	328
		공	상업	사무자동화과	주	2	75	33	42	75	2	70	31	36	67	2	70	26	37	63	6	215	90	115	205
		공	상업	시각디자인과	주	3	111	15	96	111	3	105	14	91	105	3	105	18	83	101	9	321	47	270	317
		공		계		14	519	177	359	536	14	490	160	325	485	14	490	150	320	470	42	1,499	487	1,004	1,491
경기	분당정보산업고등학교	공	상업	경영정보과	주	3	111	71	43	114	3	105	52	51	103	3	105	50	51	101	9	321	173	145	318
		공	상업	정보처리과	주	3	111	85	28	113	3	105	71	35	106	3	105	72	34	106	9	321	228	97	325
		공	상업	e-비즈니스과	주	3	111	56	49	105	3	105	41	59	100	3	105	51	51	102	9	321	148	159	307
		공	상업	시각디자인과	주	3	111	20	90	110	3	105	30	71	101	3	105	22	77	99	9	321	72	238	310
		공	상업	관광경영과	주	3	111	46	70	116	3	105	29	79	108	3	105	37	55	92	9	321	112	204	316
		공		계		15	555	278	280	558	15	525	223	295	518	15	525	232	268	500	45	1,605	733	843	1,576
경기	비봉고등학교	사	인문	보통과	주	7	259	141	107	248	7	245	140	80	220	7	245	136	93	229	21	749	417	280	697
		사	상업	사무자동화과	주	2	74	58	15	73	2	70	44	19	63	2	70	45	6	51	6	214	147	40	187
		사	공업	산업디자인과	주	3	111	69	40	109	3	105	48	48	96	3	105	42	44	86	9	321	159	132	291
		사		계			12	444	268	162	430	12	420	232	147	379	12	420	223	143	366	36	1,284	723	452
경기	산본공업고등학교	공	공업	자동차과	주	3	111	109	0	109	3	105	102	1	103	3	105	93	1	94	9	321	304	2	306
		공	공업	금형디자인과	주	3	111	94	14	108	3	105	90	8	98	3	105	76	5	81	9	321	260	27	287
		공	공업	전기과	주	3	111	102	8	110	3	105	92	0	92	3	105	85	0	85	9	321	279	8	287
		공	공업	응용화학과	주	3	111	72	32	104	3	105	65	20	85	3	105	56	29	85	9	321	193	81	274
		공	공업	실내건축디자인과	주	3	111	71	35	106	3	105	71	17	88	3	105	74	15	89	9	321	216	67	283
		공		계		15	555	448	89	537	15	525	420	46	466	15	525	384	50	434	45	1,605	1,252	185	1,437
경기	삼쇠고등학교	사	인문	보통과	주	4	148	90	60	150	4	140	69	57	126	4	140	58	58	116	12	428	217	175	392
		사	상업	전자상거래과	주	2	74	24	28	52	2	70	34	18	52	2	70	18	35	53	6	214	76	81	157
		사	상업	정보처리과	주	2	74	33	28	61	2	70	21	30	51	2	70	35	18	53	6	214	89	76	165
		사		계			8	296	147	116	263	8	280	124	105	229	8	280	111	111	222	24	856	382	332
경기	삼일공업고등학교	사	공업	화학공업과	주	3	120	35	85	120	3	108	52	55	107	3	108	58	50	108	9	336	145	190	335
		사	공업	환경공업과	주	1	40	24	16	40	1	36	23	13	36	1	36	27	8	35	3	112	74	37	111
		사	공업	컴퓨터응용기계과	주	2	80	74	6	80	2	72	66	6	72	2	72	69	2	71	6	224	209	14	223
		사	공업	컴퓨터응용전기과	주	2	80	70	9	79	2	72	66	6	72	2	72	63	9	72	6	224	199	24	223
		사	공업	정보전자과	주	4	160	124	38	162	4	144	113	31	144	4	144	134	11	145	12	448	371	80	451
		사	공업	멀티미디어과	주	2	80	64	15	79	2	72	58	15	73	2	72	45	23	68	6	224	167	53	220
		사	공업	컴퓨터응용전기과	야	1	40	14	6	20	1	36	23	3	26	1	36	4	6	10	3	112	41	15	56
		사		계			15	600	405	175	580	15	540	401	129	530	15	540	400	109	509	45	1,680	1,206	413

<표 계속>

시도	학교명	설립	계열	학 과 (학과군)	주야	1 학 년					2 학 년					3 학 년					계				
						학급	정원	현 원			학급	정원	현 원			학급	정원	현 원			학급	정원	현 원		
								남	여	계			남	여	계			남	여	계			남	여	계
경기	삼일상업고등학교	사	상업	경영정보과	주	3	120	24	96	120	3	108	17	90	107	3	108	15	90	105	9	336	56	276	332
		사	상업	웹컨텐츠과	주	3	120	13	106	119	3	108	16	91	107	3	108	11	96	107	9	336	40	293	333
		사	상업	디지털정보과	주	3	120	26	94	120	3	108	26	83	109	3	108	19	85	104	9	336	71	262	333
		사	상업	유통정보과	주	3	120	22	98	120	3	108	18	92	110	3	108	16	91	107	9	336	56	281	337
		사		계		12	480	85	394	479	12	432	77	356	433	12	432	61	362	423	36	1,344	223	1,112	1,335
경기	성남공업고등학교	공	공업	컴퓨터응용기계과	주	4	148	144	8	152	4	140	137	2	139	4	140	125		125	12	428	406	10	416
		공	공업	시스템제어전기과	주	4	148	116	26	142	4	140	99	25	124	4	140	104	17	121	12	428	319	68	387
		공	공업	건축디자인과	주	3	111	65	52	117	3	105	66	30	96	3	105	69	28	97	9	321	200	110	310
		공		계		11	407	325	86	411	11	385	302	57	359	11	385	298	45	343	33	1,177	925	188	1,113
경기	성남정보산업고등학교	공	상업	전자상거래과	주	4	147	59	88	147	4	132	80	52	132	4	127	54	73	127	12	406	193	213	406
		공	상업	인터넷정보과	주	4	149	75	74	149	4	129	67	62	129	4	128	75	53	128	12	406	217	189	406
		공	상업	웹디자인과	주	4	148	38	110	148	4	132	47	85	132	4	129	47	82	129	12	409	132	277	409
		공	상업	관광경영과	주	2	75	33	42	75	2	68	26	42	68	2	67	27	40	67	6	210	86	124	210
		공		계		14	519	205	314	519	14	461	220	241	461	14	451	203	248	451	42	1,431	628	803	1,431
경기	정보정보고등학교	사	상업	사이버경영정보과	주	3	111	44	65	109	5	175	72	98	170	5	175	66	98	164	13	461	182	261	443
		사	상업	비즈니스영어과	주	2	74	5	67	72				0					0	2	74	5	67	72	
		사	상업	컴퓨터그래픽과	주	3	111	38	71	109	3	105	30	69	99	3	105	55	45	100	9	321	123	185	308
		사	상업	인터넷정보처리과	주	5	185	104	82	186	5	175	79	87	166	4	140	72	65	137	14	500	255	234	489
		사	상업	관광경영과	주	3	111	44	68	112	3	105	46	52	98					0	6	216	90	120	210
		사	상업	인터넷비즈니스과	주					0					0	4	140	40	90	130	4	140	40	90	130
		사		계		16	592	235	353	588	16	560	227	306	533	16	560	233	298	531	48	1,712	695	957	1,652
경기	성일정보고등학교	사	상업	인터넷경영과	주	7	259	94	169	263	7	245	111	131	242					0	14	504	205	300	505
		사	상업	디지털정보과	주	8	296	174	126	300	8	280	154	126	280					0	16	576	328	252	580
		사	상업	경영정보과	주					0					0	4	140	46	90	136	4	140	46	90	136
		사	상업	사무자동화과	주					0					0	4	140	62	72	134	4	140	62	72	134
		사	상업	정보처리과	주					0					0	6	210	123	78	201	6	210	123	78	201
		사		계		15	555	268	295	563	15	525	265	257	522	14	490	231	240	471	44	1,570	764	792	1,556
경기	수원공업고등학교	사	공업	건설정보	주	2	80	61	20	81	2	72	60	13	73	2	72	62	7	69	6	224	183	40	223
		사	공업	건축디자인	주	4	160	112	48	160	4	144	76	70	146	4	144	89	56	145	12	448	277	174	451
		사	공업	전기전자제어	주	3	120	119	4	123	3	108	106	3	109	3	108	104	3	107	9	336	329	10	339
		사	공업	전기전자제어	야	1	40	27	5	32	2	72	29	8	37	1	36	18	11	29	4	148	74	24	98
		사	공업	자동차	주	2	80	82	0	82	2	72	73	1	74	2	72	69	2	71	6	224	224	3	227
		사	공업	기계	주	2	80	81	1	82	2	72	72	0	72	2	72	71	1	72	6	224	224	2	226
		사	공업	전자통신	주	4	160	126	34	160	4	144	131	16	147	4	144	125	17	142	12	448	382	67	449
		사	공업	디지털게임	주	1	40	36	5	41	1	36	29	7	36	1	36	29	7	36	3	112	94	19	113
		사		계		19	760	644	117	761	20	720	576	118	694	19	684	567	104	671	58	2,164	1,787	339	2,126
경기	수원농생명과학고등학교	공	농업	식물자원	주				0					0	3	108	34	72	106	3	108	34	72	106	
		공	농업	생물과학	주				0					0	2	72	26	32	58	2	72	26	32	58	
		공	농업	산업기계	주				0					0	2	72	60	1	61	2	72	60	1	61	
		공	농업	식품산업	주				0					0	3	108	47	53	100	3	108	47	53	100	
		공	농업	생물환경과학	주	10	400	231	177	408	10	360	165	189	354					0	20	760	396	366	762
		공		계		10	400	231	177	408	10	360	165	189	354	10	360	167	158	325	30	1,120	563	524	1,087

<표 계속>

시도	학교명	설립	계열	학 과 (학과군)	주 야	1 학 년					2 학 년					3 학 년					계					
						학급	정원	현 원			학급	정원	현 원			학급	정원	현 원			학급	정원	현 원			
								남	여	계			남	여	계			남	여	계			남	여	계	
경기	수원정보산업공업고등학교	공	공업	디지털전자과	주	3	120	67	50	117	3	108	64	41	105			0	6	228	131	91	222			
		공	공업	전자전산과	주					0					0	3	108	41	64	105	3	108	41	64	105	
		공	공업	디지털통신과	주	3	120	66	58	124	3	108	45	61	106			0	6	228	111	119	230			
		공	공업	전자통신과	주					0					0	3	108	61	39	100	3	108	61	39	100	
		공	공업	디자인과	주	3	120	22	105	127	3	108	20	94	114	3	108	16	92	108	9	336	58	291	349	
		공	상업	정보처리과	주	4	160	55	106	161	4	144	56	90	146	4	144	51	95	146	12	448	162	291	453	
		공		계		13	520	210	319	529	13	468	185	286	471	13	468	169	290	459	39	1456	564	895	1459	
경기	수원한일전산여자고등학교	사	공업	전자계산기	주	10	400		397	397	10	360		351	351	10	360		329	329	30	1120		0	1077	1,077
		사		계		10	400	0	397	397	10	360	0	351	351	10	360	0	329	329	30	1120	0	1077	1077	
경기	시화공업고등학교	공	공업	컴퓨터응용기계과	주	4	168	150	16	166	4	156	131	7	138	4	156	128	3	131	12	480	409	26	435	
		공	공업	컴퓨터제어전기과	주	3	126	124	2	126	3	117	100	1	101	3	117	106		106	9	360	330	3	333	
		공	공업	재료정보과	주	2	84	62	18	80	2	78	55	9	64	2	78	47	15	62	6	240	164	42	206	
		공		계		9	378	336	36	372	9	351	286	17	303	9	351	281	18	299	27	1080	903	71	974	
경기	신일정보산업고등학교	공	상업	정보처리과	주	4	160	121	44	165	4	148	112	35	147	4	148	105	43	148	12	456	338	122	460	
		공	상업	컴퓨터그래픽과	주	4	160	70	96	166	4	148	60	90	150	4	148	37	108	145	12	456	167	294	461	
		공	상업	전자상거래과	주	4	160	77	87	164	4	148	68	83	151	4	148	82	60	142	12	456	227	230	457	
		공	상업	인터넷정보과	주	3	120	73	48	121	3	111	77	35	112	3	111	62	44	106	9	342	212	127	339	
		공		계		15	600	341	275	616	15	555	317	243	560	15	555	286	255	541	45	1710	944	773	1717	
경기	안산경영정보고등학교	사	상업	경영정보과	주	5	210	88	111	199	4	156	66	84	150	4	156	37	102	139	13	522	191	297	488	
		사	상업	전자상거래과	주	4	168	72	93	165	4	156	73	74	147	4	156	71	76	147	12	480	216	243	459	
		사	상업	정보처리과	주					0	6	234	106	117	223	6	234	123	82	205	12	468	229	199	428	
		사	상업	디지털컨텐츠과	주	7	294	136	154	290					0					0	7	294	136	154	290	
		사		계		16	672	296	358	654	14	546	245	275	520	14	546	231	260	491	44	1764	772	893	1665	
경기	안산공업고등학교	사	공업	기계과	주	2	84	85	1	86	2	78	80	0	80	2	78	68	0	68	6	240	233	1	234	
		사	공업	전기과	주	2	84	85	0	85	2	78	75	0	75	2	78	74	1	75	6	240	234	1	235	
		사	공업	전자과	주	3	126	129	1	130	4	156	152	2	154	4	156	153	1	154	11	438	434	4	438	
		사	공업	화학공업과	주	2	84	66	17	83	2	78	59	17	76	2	78	60	11	71	6	240	185	45	230	
		사	공업	디자인과	주	3	126	56	70	126	3	117	39	73	112	3	117	59	47	106	9	360	154	190	344	
		사	공업	컴퓨터과	주	3	126	117	11	128	2	78	66	10	76	2	78	71	4	75	7	282	254	25	279	
		사		계		15	630	538	100	638	15	585	471	102	573	15	585	485	64	549	45	1800	1494	266	1760	
경기	안산여자정보고등학교	사	상업	미디어정보과	주	4	168		167	167	4	156		155	155	4	156		152	152	12	480		0	474	474
		사	상업	인터넷비즈니스과	주	3	126		126	126	3	117		116	116	3	117		117	117	9	360		0	359	359
		사	상업	사이버정보통신과	주	4	168		166	166	2	78		78	78	2	78		78	78	8	324		0	322	322
		사	상업	시각디자인과	주	2	84		85	85	4	156		152	152	4	156		150	150	10	396		0	387	387
		사	상업	패션디자인과	주	2	84		83	83					0					0	2	84		0	83	83
		사		계		15	630	0	627	627	13	507	0	501	501	13	507	0	497	497	41	1644	0	1625	1625	
경기	안성두원공업고등학교	사	공업	전산응용기계과	주	2	70	63	9	72	2	70	67	3	70	2	70	66	4	70	6	210	196	16	212	
		사	공업	전기제어과	주	2	70	72		72	2	70	61	8	69	2	70	49	21	70	6	210	182	29	211	
		사	공업	전자기계과	주	2	70	67	3	70	2	70	69	1	70	2	70	68	4	72	6	210	204	8	212	
		사	공업	인테리어디자인과	주	2	70	44	27	71	2	70	45	26	71					0	4	140	89	53	142	
		사		계		8	280	246	39	285	8	280	242	38	280	6	210	183	29	212	22	770	671	106	777	

<표 계속>

시도	학교명	설립	계열	학 과 (학과군)	주 야	1 학 년					2 학 년					3 학 년					계					
						학급	정원	현 원			학급	정원	현 원			학급	정원	현 원			학급	정원	현 원			
								남	여	계			남	여	계			남	여	계			남	여	계	
경기	안성종합고등학교	사	상업	정보처리과	주	5	175	42	138	180	5	175	47	127	174	5	175	47	131	178	15	525	136	396	532	
		사	상업	유통경제과	주	2	70		72	72	2	70		65	65	2	70		72	72	6	210	0	209	209	
		사	인문	보통과	주	3	105	38	73	111	3	105	26	78	104	3	105	43	57	100	9	315	107	208	315	
		사	계				10	350	80	283	363	10	350	73	270	343	10	350	90	260	350	30	1050	243	813	1056
경기	안양공업고등학교	공	공업	섬유디자인과	주	2	74	46	26	72	2	70	43	22	65	2	70	42	19	61	6	214	131	67	198	
		공	공업	전기제어시스템과	주	3	111	112		112	3	105	97	1	98	3	105	101		101	9	321	310	1	311	
		공	공업	건축디자인과	주	3	111	98	7	105	3	105	96	9	105	3	105	90	13	103	9	321	284	29	313	
		공	공업	컴퓨터응용기계과	주	2	74	73		73	2	70	71		71	2	70	70	1	71	6	214	214	1	215	
		공	공업	생명환경화학공과	주	3	111	95	15	110	3	105	82	9	91	3	105	97	1	98	9	321	274	25	299	
		공	공업	건설정보과	주	2	74	73		73	2	70	65	1	66	2	70	63	1	64	6	214	201	2	203	
		공	공업	전자기계과	주	3	111	111	1	112	3	105	99		99	3	105	104		104	9	321	314	1	315	
공	계				18	666	608	49	657	18	630	553	42	595	18	630	567	35	602	54	1926	1728	126	1854		
경기	안양여자상업고등학교	사	상업	글로벌관광과	주	2	74		74	74				0					0	2	74	0	74	74		
		사	상업	사이버정보통신과	주					0	3	105		104	104	3	105		95	95	6	210	0	199	199	
		사	상업	정보처리과	주	3	111		111	111	3	105		104	104	3	105		100	100	9	321	0	315	315	
		사	상업	경영정보과	주	5	185		187	187	4	140		138	138	4	140		133	133	13	465	0	458	458	
사	계				10	370	0	372	372	10	350	0	346	346	10	350	0	328	328	30	1070	0	1046	1046		
경기	평택안일물류고등학교	공	상업	국제물류유통과	주	3	75	22	55	77				0					0	3	75	22	55	77		
		공	상업	기업자원관리과	주	2	51	17	36	53				0					0	2	51	17	36	53		
		공	상업	경영정보과	주					0	3	105		98	98	3	105		106	106	6	210	0	204	204	
		공	인문	보통과	주					0	2	70		75	75	2	70		70	70	4	140	0	145	145	
		공	계				5	126	39	91	130	5	175	0	173	173	5	175	0	176	176	15	476	39	440	479
경기	안중고등학교	사	인문	보통	주	6	222	189		189	4	148	143		143	4	140	112		112	14	510	444	0	444	
		사	공업	자동차	주	2	74	74		74	2	70	71		71	2	70	58		58	6	214	203	0	203	
		사	공업	전자	주	1	37	37		37	1	35	35		35	1	35	24		24	3	107	96	0	96	
		사	계				9	333	300	0	300	7	253	249	0	249	7	245	194	0	194	23	831	743	0	743
경기	양곡고등학교	사	상업	인문	주	4	148	75	76	151	4	140	73	62	135	4	140	65	74	139	12	428	213	212	425	
		사	상업	상업	주	3	111	65	44	109	2	70	35	29	64	2	70	30	36	66	7	251	130	109	239	
		사	상업	공업	주	0				0	1	35	26	7	33	1	35	24	5	29	2	70	50	12	62	
		사	계				7	259	140	120	260	7	245	134	98	232	7	245	119	115	234	21	749	393	333	726
경기	양동고등학교	사	인문	보통과	주	2	70	25	23	48	2	70	26	14	40	2	70	19	20	39	6	210	70	57	127	
		사	상업	경영정보과	주	1	32	4	10	14	1	30	4	5	9	1	32	7	0	7	3	94	15	15	30	
		사	계				3	102	29	33	62	3	100	30	19	49	3	102	26	20	46	9	304	85	72	157
경기	양서고등학교	사	상업	웹디자인과	주	1	32	8	24	32	1	29	8	21	29	1	32	16	16	32	3	93	32	61	93	
		사	상업	정보처리과	주	1	32	25	7	32	1	23	16	7	23	1	27	20	7	27	3	82	61	21	82	
		사	인문	보통과	주	6	219	109	110	219	6	151	68	83	151	6	159	76	83	159	18	529	253	276	529	
		사	계				8	283	142	141	283	8	203	92	111	203	8	218	112	106	218	24	704	346	358	704
경기	양영디지털고등학교	공	공업	디지털로봇과	주	3	90	84	6	90	3	90	78	2	80					0	6	180	162	8	170	
		공	공업	정보전자과	주					0					0	3	105	74	11	85	3	105	74	11	85	
		공	공업	디지털네트워크과	주	2	60	54	6	60					0					0	2	60	54	6	60	
		공	공업	전기정보제어과	주					0	2	70	45	10	55	2	70	42	10	52	4	140	87	20	107	
		공	공업	멀티미디어과	주	3	90	62	30	92	4	120	70	30	100					0	7	210	132	60	192	
		공	공업	멀티미디어통신과	주					0						0	4	140	60	59	119	4	140	60	59	119
		공	공업	디지털바이오텍과	주	2	60	38	22	60						0				0	2	60	38	22	60	
		공	공업	정밀화학공업과	주					0	1	35	4	18	22	1	35	14	12	26	2	70	18	30	48	
공	계				10	300	238	64	302	10	315	197	60	257	10	350	190	92	282	30	965	625	216	841		

<표 계속>

시도	학교명	설립	계열	학 과 (학과군)	주 야	1 학 년					2 학 년					3 학 년					계						
						학 급	정 원	현 원			학 급	정 원	현 원			학 급	정 원	현 원			학 급	정 원	현 원				
								남	여	계			남	여	계			남	여	계			남	여	계		
경기	양일고등학교	사	인문	보통과	주	5	175	86	89	175	5	175	73	96	169	5	175	95	85	180	15	525	254	270	524		
				사	상업	사이버정보통신과	주	2	68	27	38	65	2	68	14	52	66	2	68	32	31	63	6	204	73	121	194
				사	계			7	243	113	127	240	7	243	87	148	235	7	243	127	116	243	21	729	327	391	718
경기	양평고등학교	공	농업	식품과학과	주	1	37	19	18	37	1	33	25	8	33	1	35	19	16	35	3	105	63	42	105		
				공	농업	마이크로식품과	주	1	36	20	16	36	1	35	26	9	35	1	37	24	13	37	3	108	70	38	108
				공	인문	보통과	주	4	142	69	73	142	4	139	79	60	139	4	138	70	68	138	12	419	218	201	419
				공	계			6	215	108	107	215	6	207	130	77	207	6	210	113	97	210	18	632	351	281	632
경기	양평공업고등학교	공	공업	전력설비과	주	1	33	33		33	1	19	19		19	1	28	28		28	3	80	80		80		
				공	공업	컴퓨터응용전기과	주	1	29	29		29	1	16	16		16	1	24	23	1	24	3	69	68	1	69
				공	공업	멀티미디어통신과	주	1	32	20	12	32	1	11	5	6	11	1	26	9	17	26	3	69	34	35	69
				공	공업	인터넷전자과	주	1	29	17	12	29	1	9	9		9	1	15	13	2	15	3	53	39	14	53
				공	계			4	123	99	24	123	4	55	49	6	55	4	93	73	20	93	12	271	221	50	271
경기	여강고등학교	사	인문	보통과	주	2	74	61	20	81	2	70	50	20	70	2	70	53	17	70	6	214	164	57	221		
				사	상업	정보처리과	주	1	37	30	10	40	1	35	28	8	36	1	35	26	12	38	3	107	84	30	114
				사	계			3	111	91	30	121	3	105	78	28	106	3	105	79	29	108	9	321	248	87	335
경기	여주여자고등학교	공	상업	정보처리과	주	2	74	0	74	74	2	69	0	69	69	2	70	0	70	70	6	213	0	213	213		
				공	인문	보통과	주	4	153	0	153	153	4	144	0	144	144	4	141	0	141	141	12	438	0	438	438
				공	계			6	227	0	227	227	6	213	0	213	213	6	211	0	211	211	18	651	0	651	651
경기	여주자영농업고등학교	공	농업	자영원예과	주	2	60	30	31	61	2	60	35	20	55	2	60	28	25	53	6	180	93	76	169		
				공	농업	자영축산과	주	1	30	25	5	30	1	30	21	5	26	1	30	21	8	29	3	90	67	18	85
				공	농업	자영식품산업과	주	1	30	14	16	30	1	30	12	17	29	1	30	11	15	26	3	90	37	48	85
				공	농업	자영조경과	주	1	30	26	4	30	1	30	24	6	30	1	30	21	6	27	3	90	71	16	87
				공	계			5	150	95	56	151	5	150	92	48	140	5	150	81	54	135	15	450	268	158	426
경기	여주제일고등학교	사	인문	보통과	주	3	111	68	43	111	3	105	57	46	103	2	70	47	23	70	8	286	172	112	284		
				사	상업	경영정보과	주					0				0	2	70	38	29	67	2	70	38	29	67	
				사	상업	정보처리과	주	3	111	73	35	108	3	105	82	20	102	2	70	44	23	67	8	286	199	78	277
				사	계			6	222	141	78	219	6	210	139	66	205	6	210	129	75	204	18	642	409	219	628
경기	연천고등학교	공	인문	보통과	주	2	73	41	32	73	2	54	26	28	54	2	51	24	27	51	6	178	91	87	178		
				공	상업	인터넷정보과	주	1	35	10	25	35	1	32	6	26	32	2	51	17	34	51	4	118	33	85	118
				공	농업	산업기계과	주	1	34	32	2	34	1	23	23	0	23	1	12	12	0	12	3	69	67	2	69
공	계			4	142	83	59	142	4	109	55	54	109	5	114	53	61	114	13	365	191	174	365				
경기	영북종합고등학교	공	상업	인터넷정보처리과	주	2	42	25	17	42	2	57	34	23	57	3	73	43	30	73	7	172	102	70	172		
				공	인문	보통과	주	1	12	5	7	12	1	20	14	6	20	1	21	8	13	21	3	53	27	26	53
				공	계			3	54	30	24	54	3	77	48	29	77	4	94	51	43	94	10	225	129	96	225
경기	오산정보고등학교	공	상업	컴퓨터그래픽과	주	2	74	36	38	74	2	70	27	39	66		70		65	65	4	214	63	142	205		
				공	상업	정보처리과	주	2	74	41	32	73	2	70	31	41	72		70		64	64	4	214	72	137	209
				공	상업	경영정보과	주	3	111	56	54	110	3	105	42	56	56		105		95	95	6	321	98	205	303
				공	상업	전자상거래과	주	2	74	33	42	75	2	70	35	29	64		70		58	58	4	214	68	129	197
				공	계			9	333	166	166	332	9	315	135	165	258	0	315	0	282	282	18	963	301	613	914
경기	용문고등학교	사	상업	경영정보과	주	2	64	26	41	67	2	64	30	29	59	2	70	28	31	59	6	198	84	101	185		
				사	인문	보통과	주	4	140	72	68	140	4	140	72	61	133	4	140	73	55	128	12	420	217	184	401
				사	계			6	204	98	109	207	6	204	102	90	192	6	210	101	86	187	18	618	301	285	586

<표 계속>

시도	학교명	설립	계열	학 과 (학과군)	주 야	1 학 년					2 학 년					3 학 년					계				
						학급	정원	현 원			학급	정원	현 원			학급	정원	현 원			학급	정원	현 원		
								남	여	계			남	여	계			남	여	계			남	여	계
경기	용인농생명산업고등학교	공	농업	원예과	주	1	35	18	17	35	1	24	5	19	24	1	24	15	9	24	3	83	38	45	83
				식품가공과	주	1	37	13	24	37	1	27	15	12	27	1	34	22	12	34	3	98	50	48	98
				환경보건과	주	1	34	29	5	34	1	23	21	2	23	1	21	17	4	21	3	78	67	11	78
				계		3	106	60	46	106	3	74	41	33	74	3	79	54	25	79	9	259	155	104	259
경기	용인정보산업고등학교	사	상업	사이버비지니스과	주	6	222	103	122	225	6	210	125	87	212	6	210	94	109	203	18	642	322	318	640
				디지털정보처리과	주	6	222	117	106	223	6	210	113	101	214	6	210	92	119	211	18	642	322	326	648
				계		12	444	220	228	448	12	420	238	188	426	12	420	186	228	414	36	1284	644	644	1288
경기	울면고등학교	공	상업	정보처리과	주	1	37	15	12	27	1	35	10	3	13	1	35	12	5	17	3	107	37	20	57
				인문	주	1	37	19	14	33	1	35	4	6	10	1	35	9	6	15	3	107	32	26	58
				계		2	74	34	26	60	2	70	14	9	23	2	70	21	11	32	6	214	69	46	115
경기	은혜고등학교	사	상업	컨텐츠미디어과	주	3	111	13	98	111	3	105	21	78	99	3	105	16	85	101	9	321	50	261	311
				네트워크보안과	주	3	111	24	87	111	3	105	23	80	103	3	105	18	86	104	9	321	65	253	318
				인문	주	4	148	47	100	147	4	148	38	110	148	4	140	30	94	124	12	436	115	304	419
				계		10	370	84	285	369	10	358	82	268	350	10	350	64	265	329	30	1078	230	818	1048
경기	의정부공업고등학교	공	공업	건설정보과	주	2	80	71	8	79	2	72	63	6	69	2	72	55	14	69	6	224	189	28	217
				제어전기와	주	3	120	117	1	118	3	108	105	1	106	3	108	102	3	105	9	336	324	5	329
				컴퓨터응용기계과	주	3	120	120		120	3	108	104	4	108	3	108	100		100	9	336	324	4	328
				화학공업과	주	2	80	45	32	77	2	72	100	31	131	2	72	16	52	68	6	224	161	115	276
				정보전자과	주	3	120	106	14	120	3	108	92	15	107	3	108	92	6	98	9	336	290	35	325
				건축과	주	3	120	103	18	121	3	108	65	42	107	3	108	76	21	97	9	336	244	81	325
				자동차과	주	2	80	80		80	2	72	72		72	2	72	70		70	6	224	222	0	222
				계		18	720	642	73	715	18	648	601	99	700	18	648	511	96	607	54	2016	1754	268	2022
경기	이천제일고등학교	공	농업	농업토목과	주	1	37	37	0	37	1	35	36	0	36	1	35	34	0	34	3	107	107	0	107
				조경원예과	주	1	37	4	35	39	1	35	6	30	36	1	35	7	29	36	3	107	17	94	111
				식품가공과	주	1	37	13	27	40	1	35	11	28	39	1	35	23	16	39	3	107	47	71	118
				전산응용기계과	주	4	148	148	0	148	4	140	133	0	133	4	140	134	0	134	12	428	415	0	415
				디지털전자과	주	3	111	99	17	116	3	105	88	18	106	3	105	91	10	101	9	321	278	45	323
				요업디자인과	주	1	37	4	36	40	1	35	5	33	38	1	35	7	27	34	3	107	16	96	112
				인문	주	4	148	78	71	149	2	70	47	23	70	2	70	48	17	65	8	288	173	111	284
계		15	555	383	186	569	13	455	326	132	458	13	455	344	99	443	41	1465	1053	417	1470				
경기	일동고등학교	공	공업	공통과정	주	4	280	84	49	133					0					4	280	84	49	133	
				화학공업과	주				0	2	70	31	27	58	2	70	30	23	53	4	140	61	50	111	
				정보처리과	주				0	2	70	43	25	68	2	70	38	27	65	4	140	81	52	133	
				인문	주	2	70	27	42	69	2	70	23	31	54	2	70	37	28	65	6	210	87	101	188
계		6	350	111	91	202	6	210	97	83	180	6	210	105	78	183	18	770	313	252	565				
경기	일산공업고등학교	공	공업	멀티미디어전자과	주	2	80	66	4	70	2	74	73	2	75	4	156	106	9	115	8	310	245	15	260
				생명화학공업과	주	2	80	36	41	77	2	74	25	18	43	2	78	36	11	47	6	232	97	70	167
				디자인건축과	주	3	120	80	24	104	2	74	57	14	71	3	117	81	33	114	8	311	218	71	289
				실업중국어통역과	주	1	40	24	15	39	1	37	16	13	29	1	40	17	14	31	3	117	57	42	99
				미용과학과	주	2	80	5	72	77				0				0	2	80	5	72	77		
계		10	400	211	156	367	7	259	171	47	218	10	391	240	67	307	27	1050	622	270	892				

<표 계속>

시도	학교명	설립	계열	학 과 (학과군)	주 야	1 학 년					2 학 년				3 학 년				계						
						학급	정원	현 원			학급	정원	현 원			학급	정원	현 원			학급	정원	현 원		
								남	여	계			남	여	계			남	여	계			남	여	계
경기	일산정보산업고등학교	공	상업	정보처리과	주	5	200	132	75	207	5	185	137	51	188	5	185	117	64	181	15	570	386	190	576
		공	상업	경영정보과	주	3	120	67	53	120	3	111	47	57	104	3	111	44	60	104	9	342	158	170	328
		공	상업	관광경영과	주	3	120	21	101	122	3	111	18	95	113	3	111	18	86	104	9	342	57	282	339
		공	상업	통상정보과	주	3	120	67	51	118	3	111	57	46	103	3	111	44	60	104	9	342	168	157	325
				계		14	560	287	280	567	14	518	259	249	508	14	518	223	270	493	42	1596	769	799	1568
경기	일죽종합고등학교	공	농업	농업기계과	주					0	1	35	21	1	22	1	35	20	6	26	2	70	41	7	48
		공	농업	산업기계과	주	1	35	27	8	35					0					0	1	35	27	8	35
		공	인문	보통과	주	1	35	15	20	35	1	35	11	16	27	1	35	13	5	18	3	105	39	41	80
		공		계		2	70	42	28	70	2	70	32	17	49	2	70	33	11	44	6	210	107	56	163
경기	장호공업고등학교	사	공업	정보전자과	주	4	148	93	54	147	4	140	89	47	136	4	140	93	36	129	12	428	275	137	412
		사	공업	건설정보과	주	2	74	52	22	74	2	70	56	12	68	2	70	55	12	67	6	214	163	46	209
		사		계		6	222	145	76	221	6	210	145	59	204	6	210	148	48	196	18	642	438	183	621
		공	인문	보통과	주	5	185	106	77	183	5	175	92	63	155	5	175	80	90	170	15	535	278	230	508
경기	장호원고등학교	공	상업	경영정보과	주	1	37	14	20	34	1	35	8	9	17	1	35	11	8	19	3	107	33	37	70
		공	상업	정보처리과	주	2	74	46	24	70	2	70	19	17	36	2	70	28	25	53	6	214	93	66	159
		공		계		8	296	166	121	287	8	280	119	89	208	8	280	119	123	242	24	856	404	333	737
		공	인문	보통과	주	1	35	5	5	10	1	35	7	11	18	1	35	14	2	16	3	105	26	18	44
경기	적성종합고등학교	공	상업	정보처리과	주	2	70	11	12	23	2	70	10	11	21	2	70	18	9	27	6	210	39	32	71
		공		계		3	105	16	17	33	3	105	17	22	39	3	105	32	11	43	9	315	65	50	115
		공	공업	자동차	주	3	105	89	18	107	3	105	75	29	104	3	105	87	11	98	9	315	251	58	309
		공	인문	보통과	주	6	210	121	126	247	3	210	102	107	209	3	210	88	122	210	12	630	311	355	666
				계	9	315	210	144	354	6	315	177	136	313	6	315	175	133	308	21	945	562	413	975	
경기	점동종합고등학교	공	상업	경영정보과	주	1	37	22	13	35	1	35	21	13	34	1	35	19	12	31	3	107	62	38	100
		공	인문	보통과	주	1	37	28	11	39	1	35	18	9	27	1	35	13	18	31	3	107	59	38	97
		공		계		2	74	50	24	74	2	70	39	22	61	2	70	32	30	62	6	214	121	76	197
		사	상업	경영정보과	주	5	185	82	102	184	6	210		188	188	5	175		157	157	16	570	82	447	529
경기	정명여자정보고등학교	사	상업	정보처리과	주	3	111	57	52	109	3	105		87	87	3	105		101	101	9	321	57	240	297
		사	상업	전자상거래과	주					0	2	70		49	49	3	105		88	88	5	175	0	137	137
		사	상업	e-비즈니스과	주	4	148	49	96	145					0					0	4	148	49	96	145
		사		계		12	444	188	250	438	11	385	0	324	324	11	385	0	346	346	34	1214	188	920	1108
경기	조종고등학교	공	상업	정보처리과	주	2	70	27	26	53	2	70	32	21	53	2	70	29	22	51	6	210	88	69	157
		공	인문	보통과	주	2	70	34	37	71	2	70	29	41	70	2	70	28	39	67	6	210	91	117	208
		공		계		4	140	61	63	124	4	140	61	62	123	4	140	57	61	118	12	420	179	186	365
경기	주엽공업고등학교	공	공업	메카트로닉스과	주	3	118	117	1	118	3	97	97	0	97	3	84	84	0	84	9	299	298	1	299
		공	공업	제어전기과	주	3	108	103	5	108	3	101	95	6	101	3	88	83	5	88	9	297	281	16	297
		공	공업	정보통신과	주	3	120	111	9	120	3	98	96	2	98	3	103	99	4	103	9	321	306	15	321
		공	공업	인터넷전자과	주	3	118	110	8	118	3	108	103	5	108	3	105	99	6	105	9	331	312	19	331
		공	공업	건설정보	주	3	110	100	10	110	3	100	88	12	100	3	91	80	11	91	9	301	268	33	301
		공		계		15	574	541	33	574	15	504	479	25	504	15	471	445	26	471	45	1549	1465	84	1549
경기	죽산종합고등학교	공	상업	정보처리과	주	2	70	39	31	70	2	70	33	36	69	2	70	28	36	64	6	210	100	103	203
		공	인문	보통과	주	2	70	29	34	63	2	70	19	43	62	2	70	26	21	47	6	210	74	98	172
		공		계		4	140	68	65	133	4	140	52	79	131	4	140	54	57	111	12	420	174	201	375

<표 계속>

시도	학교명	설립	계열	학 과 (학과군)	주 야	1 학 년					2 학 년					3 학 년					계									
						학급	정원	현 원			학급	정원	현 원			학급	정원	현 원			학급	정원	현 원							
								남	여	계			남	여	계			남	여	계			남	여	계					
경기	지평고등학교	공	상업	정보처리과	주	1	32	12	12	24	1	32	15	4	19	1	35	15	3	18	3	99	42	19	61					
						1	32	12	12	24	1	32	15	4	19	1	35	15	3	18	3	99	42	19	61					
경기	진위고등학교	사	상업	사무자동화과	주	2	74	30	40	70	2	70	23	45	68	2	70	34	34	68	6	214	87	119	206					
						사	상업	정보처리과	주	2	74	34	40	74	2	70	29	40	69	2	70	44	25	69	6	214	107	105	212	
						사	인문	보통과	주	4	148	77	72	149	4	148	73	68	141	4	70	57	74	131	12	366	207	214	421	
						사	계																							
경기	창명여자고등학교	사	인문	보통과	주	1	37		37	37	1	35		20	20	1	35		31	31	3	107	0	88	88					
						사	상업	관광경영과	주	1	37		39	39	1	35		35	35	1	35		34	34	3	107	0	108	108	
						사	상업	정보처리과	주					0					0	2	70		45	45	2	70	0	45	45	
						사	상업	관광레저과	주	1	37		38	38	1	35		30	30					0	2	72	0	68	68	
						사	상업	인터넷정보과	주	1	37		37	37	1	35		19	19					0	2	72	0	56	56	
						사	계				4	148	0	151	151	4	140	0	104	104	4	140	0	110	110	12	428	0	365	365
경기	청담정보통신고등학교	사	상업	국제물류학과	주	2	74	30	44	74	2	69	23	46	69	2	69	36	33	69	6	212	89	123	212					
						사	상업	전자상거래학과	주					0	2	70	27	43	70	2	70	39	31	70	4	140	66	74	140	
						사	상업	정보처리학과	주	2	74	22	52	74	2	68	42	26	68	2	66	34	32	66	6	208	98	110	208	
						사	상업	비즈니스컨텐츠영어학과	주	2	74	22	52	74					0					0	2	74	22	52	74	
						사	상업	네트워크디자인학과	주	3	90	60	30	90	3	91	57	34	91	3	90	68	22	90	9	271	185	86	271	
						사	계				9	312	134	178	312	9	298	149	149	298	9	295	177	118	295	27	905	460	445	905
경기	청평공업고등학교	공	공업	전기	주	2	70	42	1	43	2	70	39	2	41	2	70	39	2	41	6	210	120	5	125					
						공	공업	전자	주	1	35	23	6	29	2	70	11	3	14	2	70	11		11	5	175	45	9	54	
						공	공업	화학공업	주	1	35	11	12	23	1	35	9	7	16	1	35	13	8	21	3	105	33	27	60	
						공	공업	건축	주	1	35	21	14	35	1	35	8	12	20	1	35	7	9	16	3	105	36	35	71	
						공	계				5	175	97	33	130	6	210	67	24	91	6	210	70	19	89	17	595	234	76	310
경기	태광고등학교	사	인문	보통과	주	5	185	106	78	184	5	185	82	92	174	5	175	106	71	177	15	545	294	241	535					
						사	상업	사이버경영정보과	주	3	111	66	46	112	3	105	46	58	104	3	105	51	48	99	9	321	163	152	315	
						사	상업	인터넷정보통신과	주	2	49	49	24	73	2	70	41	28	69	2	70	39	29	68	6	189	129	81	210	
						사	계				10	345	221	148	369	10	360	169	178	347	10	350	196	148	344	30	1055	586	474	1060
경기	통진고등학교	사	상업	상업과	주	2	74	58	20	78	2	70	33	27	60	2	70	36	24	60	6	214	127	71	198					
						사	상업	정보처리과	주	2	74	34	40	74	2	70	35	35	70	2	70	31	32	63	6	214	100	107	207	
						사	인문	보통과	주	6	222	117	108	225	6	210	109	87	196	5	175	87	87	174	17	607	313	282	595	
						사	계				10	370	209	168	377	10	350	177	149	326	9	315	154	143	297	29	1035	540	460	1000
경기	파주공업고등학교	사	공업	미디어콘텐츠디자인과	주	1	30	23	7	30	1	30	15	13	28					0	2	60	38	20	58					
						사	공업	반도체디스플레이과	주	2	60	48	12	60	2	60	45	13	58					0	4	120	93	25	118	
						사	공업	건설정보과	주	1	35	29	5	34	1	35	27	2	29	1	35	18		18	3	105	74	7	81	
						사	공업	건축디자인과	주	1	35	23	12	35	1	35	24	9	33	1	35	11	7	18	3	105	58	28	86	
						사	공업	산업디자인과	주					0					0	0	1	35	19	14	33	1	35	19	14	33
						사	공업	정보전자과	주	2	70	60	10	70	2	70	62	6	68	4	140	120	10	130	8	280	242	26	268	
						사	공업	자동차시스템과	주	2	70	70		70	2	70	62		62	2	70	56		56	6	210	188	0	188	
						사	공업	전기 제어과	주					0					0	1	35	27		27	1	35	27	0	27	
						사	공업	시스템분석화공과	주	1	35	20	15	35	1	35	19	8	27	2	70	26	12	38	4	140	65	35	100	
						사	계				10	335	273	61	334	10	335	254	51	305	12	420	277	43	320	32	1090	804	155	959

<표 계속>

시도	학교명	설립	계열	학 과 (학과군)	주 야	1 학 년				2 학 년				3 학 년				계							
						학 급	정 원	현 원		학 급	정 원	현 원		학 급	정 원	현 원		학 급	정 원	현 원					
								남	여			남	여			남	여			남	여				
경기	파주여자고등학교	사	상업	경영정보과	주	2	71		71	71	2	70		70	70	2	69		69	69	6	210	0	210	210
				정보처리과	주	2	71		71	71	2	69		69	69	2	67		67	67	6	207	0	207	207
				보통과	주	4	140		140	140	4	129		129	129	4	119		119	119	12	388	0	388	388
				계		8	282	0	282	282	8	268	0	268	268	8	255	0	255	255	24	805	0	805	805
경기	팔달공업고등학교	공	공업	미디어정보통신과	주	3	90	54	37	91	3	108	69	32	101	3	108	52	48	100	9	306	175	117	292
				자동차/메카/전자기계과	주	4	140	128	7	135	4	144	111	17	128	4	144	116	23	139	12	428	355	47	402
				디지털전기/전기과	주	3	120	102	18	120	3	108	86	9	95	3	108	88	12	100	9	336	276	39	315
				건설정보/토목과	주	2	80	56	20	76	2	72	45	20	65	2	72	38	22	60	6	224	139	62	201
				실내건축설계/건축과	주	2	80	40	40	80	2	72	27	39	66	2	72	36	25	61	6	224	103	104	207
				계		14	510	380	122	502	14	504	338	117	455	14	504	330	130	460	42	1518	1048	369	1417
경기	평촌공업고등학교	공	공업	전자기계과	주	4	148	139	10	149	4	140	132	5	137	4	140	139	1	140	12	428	410	16	426
				디지털정보통신과	주	4	148	132	16	148	4	140	129	9	138	4	140	123	10	133	12	428	384	35	419
				컴퓨터응용전기과	주	3	111	106	6	112	3	105	99	6	105	3	105	88	5	93	9	321	293	17	310
				디지털산업디자인과	주	2	74	35	39	74	2	70	40	32	72	2	70	42	24	66	6	214	117	95	212
				계		13	481	412	71	483	13	455	400	52	452	13	455	392	40	432	39	1391	1204	163	1367
경기	평촌정보산업고등학교	공	상업	경영정보과	주	3	111	59	54	113	3	105	56	48	104	3	105	58	48	106	9	321	173	150	323
				인터넷정보과	주	5	185	135	56	191	5	175	119	59	178	5	175	134	44	178	15	535	388	159	547
				관광경영과	주	3	111	36	79	115	3	105	40	70	110	3	105	38	73	111	9	321	114	222	336
				디지털디자인과	주	4	148	58	94	152	4	140	46	95	141	4	140	30	106	136	12	428	134	295	429
				계		15	555	288	283	571	15	525	261	272	533	15	525	260	271	531	45	1605	809	826	1635
경기	평택기계공업고등학교	공	공업	정밀기계과	주	3	111	111	1	112	3	105	82	25	107	3	105	88	12	100	9	321	281	38	319
				전자기계과	주	2	74	74	0	74	2	70	72	0	72	2	70	64	7	71	6	214	210	7	217
				금속과	주	1	37	28	7	35	1	35	23	8	31	1	35	23	4	27	3	107	74	19	93
				산업응용설비과	주	1	37	33	5	38	1	35	26	6	32	1	35	27	3	30	3	107	86	14	100
				전기과	주	2	74	76	1	77	2	70	68	3	71	2	70	58	10	68	6	214	202	14	216
				계		9	333	322	14	336	9	315	271	42	313	9	315	260	36	296	27	963	853	92	945
경기	평택여자고등학교	공	상업	유통정보과	주	2	74		74	74	2	70		72	72	2	70		71	71	6	214	0	217	217
				정보처리과	주	2	74		78	78	2	70		73	73	2	70		68	68	6	214	0	219	219
				보통과	주	6	222		226	226	6	222		218	218	6	218		202	202	18	514	0	646	646
				계		10	370	0	378	378	10	362	0	363	363	10	362	0	341	341	30	942	0	1082	1082
경기	포천일고등학교	공	농업	축산과	주	3	105	69	36	105	3	101	57	44	101	3	102	53	49	102	9	308	179	129	308
				경영정보과	주	4	140	81	59	140	4	140	80	60	140	4	136	57	79	136	12	416	218	198	416
				보통과	주	5	178	97	81	178	5	175	98	77	175	5	174	80	94	174	15	527	275	252	527
				계		12	423	247	176	423	12	416	235	181	416	12	412	190	222	412	36	1251	672	579	1251
경기	하남정보산업고등학교	공	상업	전자상거래과	주	4	141	75	66	141	4	135	69	66	135	4	133	62	71	133	12	409	206	203	409
				정보처리과	주	5	175	111	64	175	5	179	114	65	179	5	171	111	60	171	15	525	336	189	525
				시각디자인과	주	3	106	57	49	106	3	106	29	77	106	3	103	31	72	103	9	315	117	198	315
				계		12	422	243	179	422	12	420	212	208	420	12	407	204	203	407	36	1249	659	590	1249

<표 계속>

시도	학교명	설립	계열	학 과 (학과군)	주 야	1 학 년					2 학 년					3 학 년					계				
						학급	정원	현 원			학급	정원	현 원			학급	정원	현 원			학급	정원	현 원		
								남	여	계			남	여	계			남	여	계			남	여	계
경기	하성고등학교	공	상업	인터넷정보과	주	1	37	22	13	35	1	35	10	10	20	1	35	9	4	13	3	107	41	27	68
		공	상업	e-비즈니스과	주	1	37	18	11	29	1	35	14	9	23	1	35	10	4	14	3	107	42	24	66
		공		계		2	74	40	24	64	2	70	24	19	43	2	70	19	8	27	6	214	83	51	134
경기	한국관광고등학교	사	가사	관광영어통역과	주	1	30	9	22	31	1	30	6	23	29	1	30	11	17	28	3	90	26	62	88
		사	가사	관광일본어통역과	주	1	30	3	28	31	1	30	5	20	25	1	30	11	17	28	3	90	19	65	84
		사	가사	관광중국어통역과	주	1	30	5	25	30	1	30	10	16	26	1	30	7	22	29	3	90	22	63	85
		사		계		3	90	17	75	92	3	90	21	59	80	3	90	29	56	85	9	270	67	190	257
경기	한국도예고등학교	공	공업	도예과	주	2	60	13	50	63	2	60	13	47	60	2	60	18	36	54	6	180	44	133	177
		공		계		2	60	13	50	63	2	60	13	47	60	2	60	18	36	54	6	180	44	133	177
경기	한국디지털미디어고등학교	사	상업	e-비즈니스과	주	1	35	18	17	35	1	35	26	9	35	1	35	30	6	36	3	105	74	32	106
		사	상업	디지털콘텐츠과	주	1	35	21	14	35	1	35	19	16	35	1	35	28	8	36	3	105	68	38	106
		사	상업	웹프로그래밍과	주	1	35	30	5	35	1	35	29	6	35	1	35	28	5	33	3	105	87	16	103
		사	상업	해킹방어과	주	1	35	25	10	35	1	35	30	5	35	1	35	24	11	35	3	105	79	26	105
		사		계		4	140	94	46	140	4	140	104	36	140	4	140	110	30	140	12	420	308	112	420
경기	한국애니메이션고등학교	공	공업	만화창작과	주	1	25	3	22	25	1	25	2	23	25	1	25	2	22	24	3	75	7	67	74
		공	공업	애니메이션	주	1	25	4	21	25	1	25	6	20	26	1	25	3	23	26	3	75	13	64	77
		공	공업	영상연출	주	1	25	8	17	25	1	25	6	20	26	1	25	4	19	23	3	75	18	56	74
		공	공업	컴퓨터게임제작	주	1	25	21	4	25	1	25	21	4	25	1	25	17	6	23	3	75	59	14	73
		공		계		4	100	36	64	100	4	100	35	67	102	4	100	26	70	96	12	300	97	201	298
경기	한국조리과학고등학교	사	가사	조리과	주	6	240	115	133	248	6	240	121	125	246	6	240	134	111	245	18	720	370	369	739
		사		계		6	240	115	133	248	6	240	121	125	246	6	240	134	111	245	18	720	370	369	739
경기	한인고등학교	사	공업	자동차과	주	4	169	169	0	169	4	156	152	0	152	4	156	147	0	147	12	481	468	0	468
		사	공업	컴퓨터과	주	2	84	66	18	84										0	2	84	66	18	84
		사	상업	웹디자인과	주	2	84	50	33	83	2	78	48	19	67	2	78	37	27	64	6	240	135	79	214
		사	상업	인터넷정보과	주					0	2	78	49	12	61	2	78	47	10	57	4	156	96	22	118
		사		계		8	337	285	51	336	8	312	249	31	280	8	312	231	37	268	24	961	765	119	884
경기	화성고등학교	사	상업	디지털영상과	주	2	74	32	39	71	2	70	28	38	66	2	70	15	43	58	6	214	75	120	195
		사	상업	인터넷정보과	주	2	74	49	21	70	2	70	28	42	70	2	70	41	19	60	6	214	118	82	200
		사	인문	보통과	주	4	148	61	92	153	4	140	55	73	128	4	140	51	82	133	12	428	167	247	414
		사		계		8	296	142	152	294	8	280	111	153	264	8	280	107	144	251	24	856	360	449	809
경기	효명고등학교	사	공업	기계과	주	2	74	73	0	73	2	70	60	0	60	2	70	66		66	6	214	199	0	199
		사	공업	전자과	주	2	74	73	0	73	2	70	70	0	70	2	70	67		67	6	214	210	0	210
		사	인문	인문과	주	4	148	84	72	156	4	148	100	48	148	4	140	93	43	136	12	436	277	163	440
		사		계		8	296	230	72	302	8	288	230	48	278	8	280	226	43	269	24	864	686	163	849
강원	강릉농공고등학교	공	농업	생물자원응용과	주	1	30	11		11	1	30	9		9	1	35	8		8	3	95	28	0	28
		공	공업	컴퓨터응용기계과	주	2	60	59		59	2	60	42		42	2	70	37		37	6	190	138	0	138
		공	공업	기계과	주	2	60	58		58	2	60	41		41	2	70	35		35	6	190	134	0	134
		공	공업	전기과	주	2	60	60		60	2	60	48		48	2	70	46		46	6	190	154	0	154
		공	공업	전자과	주	1	30	22		22	1	30	22		22	1	35	18		18	3	95	62	0	62
		공	공업	전자기계과	주	2	60	55		55	2	60	36		36	2	70	41		41	6	190	132	0	132
		공	공업	정보통신과	주	2	60	60		60	2	60	56		56	2	70	64		64	6	190	180	0	180
		공	공업	토목과	주	2	60	58		58	2	60	49		49	2	70	67		67	6	190	174	0	174
공		계		14	420	383	0	383	14	420	303	0	303	14	490	316	0	316	42	1330	1002	0	1002		

<표 계속>

시도	학교명	설립	계열	학 과 (학과군)	주 야	1 학 년				2 학 년				3 학 년				계								
						학 급	정 원	현 원		학 급	정 원	현 원		학 급	정 원	현 원		학 급	정 원	현 원						
								남	여			남	여			남	여			남	여					
강원	강릉농공고등학교	공	농업	생물자원응용과	주	1	30	11		11	1	30	9		9	1	35	8		8	3	95	28	0	28	
		공	공업	컴퓨터응용기계과	주	2	60	59		59	2	60	42		42	2	70	37		37	6	190	138	0	138	
		공	공업	기계과	주	2	60	58		58	2	60	41		41	2	70	35		35	6	190	134	0	134	
		공	공업	전기과	주	2	60	60		60	2	60	48		48	2	70	46		46	6	190	154	0	154	
		공	공업	전자과	주	1	30	22		22	1	30	22		22	1	35	18		18	3	95	62	0	62	
		공	공업	전자기계과	주	2	60	55		55	2	60	36		36	2	70	41		41	6	190	132	0	132	
		공	공업	정보통신과	주	2	60	60		60	2	60	56		56	2	70	64		64	6	190	180	0	180	
		공	공업	토목과	주	2	60	58		58	2	60	49		49	2	70	67		67	6	190	174	0	174	
		공	계		14	420	383	0	383	14	420	303	0	303	14	490	316	0	316	42	1330	1002	0	1002		
강원	강릉정보공업고등학교	공	상업	멀티미디어과	주	1	30	10	17	27	2	30	11	12	23	1	30	9	6	15	4	90	30	35	65	
		공	상업	디지털정보처리과	주	1	30	9	14	23	1	30	9	8	17	1	30	9	10	19	3	90	27	32	59	
		공	공업	자동차크리닉과	주	1	30	28		28	1	30	29		29	1	30	29		29	3	90	86	0	86	
		공	공업	자동차디자인과	주	1	30	9	7	16	1	30	5	8	13	1	30	15	9	24	3	90	29	24	53	
		공	공업	인터넷통신과	주	1	30	5	14	19	1	30	8	14	22	1	30	9	15	24	3	90	22	43	65	
		공	공업	식품공업과	주	1	30	10	20	30	1	30	18	16	34	1	30	9	18	27	3	90	37	54	91	
		공	계		6	180	71	72	143	7	180	80	58	138	6	180	80	58	138	19	540	231	188	419		
강원	강릉제일고등학교	공	상업	사이버정보통신과	주					0	2	70	35	34	69	2	70	34	30	64	4	140	69	64	133	
		공	인문	보통과	주	9	315	320		320	7	245	235		235	7	245	209		209	23	805	764	0	764	
		공	계			9	315	320	0	320	9	315	270	34	304	9	315	243	30	273	27	945	833	64	897	
강원	거진종합고등학교	공	공업	전기설비과	주	1	30	11		11	1	30	23		23	1	30	16		16	3	90	50	0	50	
		공	공업	정보통신과	주	1	30	16		16	1	30	8	8	16	1	30	12	4	16	3	90	36	12	48	
		공	상업	사무자동화과	주	1	30	3	12	15	1	30	1	13	14	1	30		16	16	3	90	4	41	45	
		공	인문	보통과	주					0	1	30	3	3	6	1	30	3	10	13	2	60	6	13	19	
		공	계		3	90	30	12	42	4	120	35	24	59	4	120	31	30	61	11	330	96	66	162		
강원	경포고등학교	공	공업	전산건축디자인과	주	2	50	15	45	60	2	50	18	42	60	2	50	22	35	57	6	150	55	122	177	
		공	인문	보통과	주	8	280	34	245	279	8	280	71	206	277	8	280	56	205	261	24	840	161	656	817	
		공	계			10	330	49	290	339	10	330	89	248	337	10	330	78	240	318	30	990	216	778	994	
강원	고한여자종합고등학교	공	상업	경영정보과	주	1	30		3	3	1	30			5	5	1	30		6	6	3	90	0	14	14
		공	인문	보통과	주	1	30		8	8	1	30			5	5	1	30		16	16	3	90	0	29	29
		공	계			2	60	0	11	11	2	60	0	10	10	2	60	0	22	22	6	180	0	43	43	
강원	고한종합고등학교	공	상업	사무자동화과	주	1	30	8		8	1	30	5		5	1	30	10		10	3	90	23	0	23	
		공	인문	보통과	주	1	30	6		6	1	30	7		7	1	30	13		13	3	90	26	0	26	
		공	계			2	60	14	0	14	2	60	12	0	12	2	60	23	0	23	6	180	49	0	49	
강원	김화공업고등학교	공	공업	전기과	주	1	30	11		11	1	30	11		11	1	30	18		18	3	90	40	0	40	
		공	공업	전자과	주	1	30	7	9	16	1	30	15	7	22	1	30	9	4	13	3	90	31	20	51	
		공	공업	식품공업과	주	1	30	5	18	23	1	30	1	20	21	1	30	7	7	14	3	90	13	45	58	
		공	계			3	90	23	27	50	3	90	27	54	3	90	34	11	45	9	270	84	65	149		
강원	대화고등학교	공	공업	자동차과	주	1	30	20	5	25	1	30	14	2	16	2	60	39	7	46	4	120	73	14	87	
		공	인문	보통과	주	2	60	17	22	39	2	60	11	28	39	2	60	12	24	36	6	180	40	74	114	
		공	계			3	90	37	27	64	3	90	25	30	55	4	120	51	31	82	10	300	113	88	201	

<표 계속>

시도	학교명	설립	계열	학 과 (학과군)	주 야	1 학 년					2 학 년					3 학 년					계				
						학급	정원	현 원			학급	정원	현 원			학급	정원	현 원			학급	정원	현 원		
								남	여	계			남	여	계			남	여	계			남	여	계
강원	도계고등학교	공	공업	인터넷통신과	주	1	30	1	10	11	1	30	5	3	8	1	30	4	6	10	3	90	10	19	29
		공	공업	컴퓨터전자과	주	2	30	6	3	9	1	30	4	5	9	1	30	4	6	10	4	90	14	14	28
		공	인문	보통과	주	3	90	40	41	81	3	90	45	36	81	4	120	47	51	98	10	300	132	128	260
		공		계		6	150	47	54	101	5	150	54	44	98	6	180	55	63	118	17	480	156	161	317
강원	도계전산정보고등학교	공	상업	경영정보과	주	1	30		14	14	1	30		13	13	1	30		16	16	3	90	0	43	43
		공	상업	정보처리과	주	1	30	16		16	1	30	10	3	13	1	30	19	5	24	3	90	45	8	53
		공		계		2	60	16	14	30	2	60	10	16	26	2	60	19	21	40	6	180	45	51	96
강원	동광농공고등학교	공	공업	자동차과	주	2	60	54		54	2	60	44		44	2	60	41		41	6	180	139	0	139
		공	공업	컴퓨터응용기계과	주	2	60	22	39	61	2	60	22	27	49	2	60	16	38	54	6	180	60	104	164
		공	공업	전자기계과	주	1	30	23	6	29	2	60	29	12	41	2	60	31	13	44	5	150	83	31	114
		공	농업	원예과	주	1	30	10	19	29	1	30		14	14	1	30	2	16	18	3	90	12	49	61
		공	가사	조리과학과	주	1	30	12	20	32					0				0	1	30	12	20	32	
		공		계		7	210	121	84	205	7	210	95	53	148	7	210	90	67	157	21	630	306	204	510
강원	동해상업고등학교	공	상업	인터넷비즈니스과	주	2	70	9	40	49	2	70	15	28	43					0	4	140	24	68	92
		공	상업	경영정보과	주					0					0	2	70	10	27	37	2	70	10	27	37
		공	상업	정보처리과	주					0	2	70	13	31	44	2	70	13	29	42	4	140	26	60	86
		공	상업	광고디자인과	주	2	60	14	38	52					0				0	2	60	14	38	52	
		공	상업	멀티미디어과	주	2	70	27	22	49	2	70	21	26	47	2	70	18	23	41	6	210	66	71	137
		공		계		6	200	50	100	150	6	210	49	85	134	6	210	41	79	120	18	620	140	264	404
강원	봉의고등학교	공	공업	정보통신과	주	1	35	6	30	36	1	35	6	24	30	1	35	8	21	29	3	105	20	75	95
		공	인문	보통과	주	7	259	136	123	259	7	245	120	121	241	7	245	82	156	238	21	749	338	400	738
		공		계		8	294	142	153	295	8	280	126	145	271	8	280	90	177	267	24	854	358	475	833
강원	북원여자고등학교	공	공업	산업디자인과	주	2	60		60	60	2	60		59	59	2	60		58	58	6	180	0	177	177
		공	공업	영상디자인과	주	1	30		30	30	1	30		32	32	1	30		28	28	3	90	0	90	90
		공	인문	보통과	주	7	266		267	267	7	245		246	246	7	245		234	234	21	756	0	747	747
		공		계		10	356	0	357	357	10	335	0	337	337	10	335	0	320	320	30	1026	0	1014	1014
강원	북평고등학교	공	공업	정보통신과	주	1	35	35		35	1	32	32		32	1	31	31		31	3	98	98	0	98
		공	인문	보통과	주	7	245	242		242	7	245	238		238	7	245	241		241	21	735	721	0	721
		공		계		8	280	277	0	277	8	277	270	0	270	8	276	272	0	272	24	833	819	0	819
강원	사북고등학교	공	공업	정보기술과	주	1	30	14	3	17	1	30	11	9	20	1	30	14	8	22	3	90	39	20	59
		공	인문	보통과	주	2	60	29	33	62	2	60	21	27	48	3	90	39	22	61	7	210	89	82	171
		공		계		3	90	43	36	79	3	90	32	36	68	4	120	53	30	83	10	300	128	102	230
강원	삼척전자공업고등학교	공	공업	전자과	주	3	75	48	26	74	2	50	38	7	45					0	5	125	86	33	119
		공	공업	전자제어과	주					0					0	2	50	30	15	45	2	50	30	15	45
		공	공업	전자응용과	주					0					0	2	50	28	16	44	2	50	28	16	44
		공		계		3	75	48	26	74	2	50	38	7	45	4	100	58	31	89	9	225	144	64	208
강원	속초상업고등학교	공	상업	경영정보과	주	3	105	61	45	106	3	105	55	52	107	3	105	49	53	102	9	315	165	150	315
		공	상업	사이버정보통신과	주	3	105	54	54	108	3	105	55	55	110	3	105	60	50	110	9	315	169	159	328
		공	인문	보통과	주	4	144	89	55	144	4	105	63	39	102	4	105	48	56	104	12	354	200	150	350
		공		계		10	354	204	154	358	10	315	173	146	319	10	315	157	159	316	30	984	534	459	993

<표 계속>

시도	학교명	설립	계열	학 과 (학과군)	주 야	1 학 년					2 학 년					3 학 년					계				
						학급	정원	현 원			학급	정원	현 원			학급	정원	현 원			학급	정원	현 원		
								남	여	계			남	여	계			남	여	계			남	여	계
강원	신철원고등학교	공	공업	산업기계과	주	2	30	21	6	27	1	30	8	9	17	1	30	4	5	9	4	90	33	20	53
		공	상업	정보처리과	주	1	30	19	11	30	1	30	19	11	30	1	30	22	9	31	3	90	60	31	91
		공	인문	보통과	주	3	105	50	52	102	3	105	39	57	96	3	105	40	55	95	9	315	129	164	293
		공		계		6	165	90	69	159	5	165	66	77	143	5	165	66	69	135	16	495	222	215	437
강원	양구고등학교	공	농업	산업기계과	주	1	30	34		34	1	30	25		25	1	30	29		29	3	90	88	0	88
		공	인문	보통과	주	2	70	75		75	2	70	66		66	2	70	67		67	6	210	208	0	208
		공		계		3	100	109	0	109	3	100	91	0	91	3	100	96	0	96	9	300	296	0	296
강원	양구여자고등학교	공	상업	사무자동화과	주	1	30		12	12	1	30		11	11	1	30		16	16	3	90	0	39	39
		공	인문	보통과	주	3	105		93	93	3	105		82	82	3	105		90	90	9	315	0	265	265
		공		계		4	135	0	105	105	4	135	0	93	93	4	135	0	106	106	12	405	0	304	304
강원	양양여자고등학교	공	상업	정보처리과	주	2	60		59	59	2	60		59	59	3	60		55	55	7	180	0	173	173
		공	인문	보통과	주	2	72		71	71	2	70		65	65	2	70		67	67	6	212	0	203	203
		공		계		4	132	0	130	130	4	130	0	124	124	5	130	0	122	122	13	392	0	376	376
강원	영서고등학교	공	농업	동물자원과	주	2	35	17	22	39	1	35	24	14	38	1	35	14	15	29	4	105	55	51	106
		공	농업	식품산업과	주	3	105	32	73	105	3	105	36	69	105	3	105	39	57	96	9	315	107	199	306
		공	농업	산업기계과	주	1	35	36		36	1	35	33		33	1	35	29		29	3	105	98	0	98
		공	농업	환경조경과	주	1	35	23	12	35	1	35	21	12	33	1	35	25	9	34	3	105	69	33	102
		공	농업	생활원예과	주	1	35	7	30	37	1	35	5	29	34	1	35	9	23	32	3	105	21	82	103
		공	농업	농업유통정보과	주	1	35	13	21	34	1	35	11	23	34	1	35	19	8	27	3	105	43	52	95
		공	상업	인터넷정보과	주	2	70	28	42	70	2	70	29	41	70	2	70	27	36	63	6	210	84	119	203
		공	상업	멀티미디어과	주	1	35	9	26	35	1	35	10	25	35	1	35	17	20	37	3	105	36	71	107
		공		계		12	385	165	226	391	11	385	169	213	382	11	385	179	168	347	34	1155	513	607	1120
강원	영월공업고등학교	공	공업	전산응용기계과	주	1	30	12		12	1	30	14		14	1	30	14		14	3	90	40	0	40
		공	공업	전기과	주	1	30	20		20	1	30	11		11	1	30	18		18	3	90	49	0	49
		공	공업	전자과	주	1	30	21		21	1	30	13		13	1	30	15		15	3	90	49	0	49
		공	공업	토목과	주	1	30	15		15	1	30	10		10	1	30	20		20	3	90	45	0	45
		공	공업	건축과	주	1	30	13	8	21	1	30	14	3	17	1	30	10	9	19	3	90	37	20	57
		공		계		5	150	81	8	89	5	150	62	3	65	5	150	77	9	86	15	450	220	20	240
강원	원주공업고등학교	공	공업	전자기계과	주	3	105	102	3	105	3	105	87	8	95	3	105	85	8	93	9	315	274	19	293
		공	공업	전기과	주	2	70	63	5	68	2	70	56	8	64	2	70	58	5	63	6	210	177	18	195
		공	공업	전자과	주	3	105	96	8	104	3	105	90	13	103	3	105	96	8	104	9	315	282	29	311
		공	공업	토목과	주	1	35	36		36	1	35	34		34	1	35	33		33	3	105	103	0	103
		공	공업	건축과	주	2	70	55	16	71	2	70	60	7	67	2	70	55	14	69	6	210	170	37	207
		공	공업	자동차과	주	1	35	35		35	1	35	32	1	33	1	35	29	1	30	3	105	96	2	98
		공		계		12	420	387	32	419	12	420	359	37	396	12	420	356	36	392	36	1260	1102	105	1207
강원	원주정보공업고등학교	공	공업	기계과	주					0	2	60	57	3	60	2	60	45	11	56	4	120	102	14	116
		공	공업	의료기계과	주	2	60	47	13	60										0	2	60	47	13	60
		공	공업	의료기과	주	1	30	22	8	30	1	30	20	10	30	1	30	18	17	35	3	90	60	35	95
		공	공업	건설토목과	주	1	30	29		29	1	30	19		19	1	30	27	2	29	3	90	75	2	77
		공	공업	컴퓨터그래픽과	주	1	30	12	18	30	1	30	13	16	29	1	30	16	19	35	3	90	41	53	94
		공	공업	시스템자동화과	주	2	60	45	13	58	1	30	16	1	17	2	60	40	16	56	5	150	101	30	131
		공	상업	사이버정보통신과	주	2	60	29	30	59	2	60	14	21	35	2	60	26	22	48	6	180	69	73	142
		공	상업	정보처리과	주	2	60	28	32	60	2	60	25	30	55	2	60	27	33	60	6	180	80	95	175
		공		계		11	330	212	114	326	10	300	164	81	245	11	330	199	120	319	32	960	575	315	890

<표 계속>

시도	학교명	설립	계열	학 과 (학과군)	주 야	1 학 년					2 학 년					3 학 년					계				
						학급	정원	현 원			학급	정원	현 원			학급	정원	현 원			학급	정원	현 원		
								남	여	계			남	여	계			남	여	계			남	여	계
강원	인제고등학교	공	상업	정보처리과	주	1	30	12	17	29	1	30	22	4	26	1	30	18	8	26	3	90	52	29	81
		공	인문	보통과	주	2	60	28	30	58	2	60	23	35	58	2	60	18	40	58	6	180	69	105	174
		계					3	90	40	47	87	3	90	45	39	84	3	90	36	48	84	9	270	121	134
강원	정선정보공업고등학교	공	공업	도목과	주	1	30	13		13	1	30	25		25	1	30	18		18	3	90	56	0	56
		공	상업	정보처리과	주	1	30	3	18	21	1	30	13	7	20	1	30	20	6	26	3	90	36	31	67
		공	상업	멀티미디어과	주	1	30	1	6	7	1	30	3	7	10	1	30	6	18	24	3	90	10	31	41
		계					3	90	17	24	41	3	90	41	14	55	3	90	44	24	68	9	270	102	62
강원	주천고등학교	공	농업	생명산업자영과	주	1	30	20	8	28	1	30	7	6	13	1	30	14	9	23	3	90	41	23	64
		공	인문	보통과	주	2	30	20	23	43	2	30	14	24	38	1	30	7	13	20	5	90	41	60	101
		계					3	60	40	31	71	3	60	21	30	51	2	60	21	22	43	8	180	82	83
강원	진부고등학교	공	상업	정보처리과	주	1	30	19	8	27	1	30	14	14	28	1	30	10	11	21	3	90	43	33	76
		공	인문	보통과	주	3	90	45	43	88	3	90	32	58	90	3	90	39	50	89	9	270	116	151	267
		계					4	120	64	51	115	4	120	46	72	118	4	120	49	61	110	12	360	159	184
강원	철원여자고등학교	공	상업	정보처리과	주	2	60		61	61	2	60		59	59	2	60		53	53	6	180	0	173	173
		공	인문	보통과	주	2	70		66	66	2	70		66	66	2	70		66	66	6	210	0	198	198
		계					4	130	0	127	127	4	130	0	125	125	4	130	0	119	119	12	390	0	371
강원	춘천기계공업고등학교	공	공업	컴퓨터응용기계과	주	2	70	70		70				0					0	2	70	70	0	70	
		공	공업	정밀기계과	주					0	3	105	103		103	3	105	97		97	6	210	200	0	200
		공	공업	디지털기계과	주	2	70	71		71				0					0	2	70	71	0	71	
		공	공업	전산응용기계과	주					0	2	70	69		69	2	70	61		61	4	140	130	0	130
		공	공업	전기과	주	2	70	70		70	2	70	70		70	2	70	69		69	6	210	209	0	209
		공	공업	건설설비기계과	주	2	70	71		71	2	70	46		46	2	70	58		58	6	210	175	0	175
		공	공업	뉴테크디자인과	주	2	60	69		69					0					0	2	60	69	0	69
		공	공업	금형디자인과	주					0	1	35	31		31	1	35	29		29	2	70	60	0	60
		공	공업	자동차과	주	2	70	70		70	2	70	67		67	2	70	65		65	6	210	202	0	202
		공	공업	건축도목과	주	2	70	70		70					0					0	2	70	70	0	70
		공	공업	도목과	주					0	1	35	35		35	1	35	35		35	2	70	70	0	70
		공	공업	건축과	주					0	1	35	35		35	1	35	34		34	2	70	69	0	69
계					14	480	491	0	491	14	490	456	0	456	14	490	448	0	448	42	1460	1395	0	1395	
강원	춘천농공고등학교	공	농업	자연생명과학과	주	1	30	14	15	29	1	30	12		12				0	2	60	26	15	41	
		공	농업	자연농과	주					0					0	1	35	16	2	18	1	35	16	2	18
		공	농업	도시원예과	주	1	30	3	25	28	1	30		13	13				0	2	60	3	38	41	
		공	농업	원예과	주					0					0	1	35	2	13	15	1	35	2	13	15
		공	농업	조경도목과	주	1	30	16	13	29	1	30	11	1	12				0	2	60	27	14	41	
		공	농업	농업도목과	주					0					0	1	35	13		13	1	35	13	0	13
		공	농업	산업기계과	주	1	30	15	9	24	1	30	13		13	1	35	21		21	3	95	49	9	58
		공	농업	바이오식품가공과	주	1	30	12	18	30	1	30	11	16	27				0	2	60	23	34	57	
		공	공업	인터넷통신과	주	2	60	19	41	60	2	60	26	30	56	2	70	16	30	46	6	190	61	101	162
		공	공업	디지털전자과	주	2	60	24	36	60	2	60	15	24	39					0	4	120	39	60	99
		공	공업	전자계산기과	주					0					0	2	70	20	21	41	2	70	20	21	41
		공	공업	컴퓨터응용과	주					0					0	1	35	5	5	10	1	35	5	5	10
계					9	270	103	157	260	9	270	88	84	172	9	315	93	71	164	27	855	284	312	596	

<표 계속>

시도	학교명	설립	계열	학 과 (학과군)	주 야	1 학 년					2 학 년					3 학 년					계				
						학급	정원	현 원			학급	정원	현 원			학급	정원	현 원			학급	정원	현 원		
								남	여	계			남	여	계			남	여	계			남	여	계
강원	춘천실업고등학교	공	상업	인터넷비즈니스과	주	2	30	14	23	37	1	30	5	26	31	1	30	4	19	23	4	90	23	68	91
		공	상업	인터넷정보과	주	2	60	22	40	62	3	60	27	38	65	2	60	19	31	50	7	180	68	109	177
		공	가사	패션디자인과	주	2	60	9	52	61	2	60	7	48	55	2	60	7	54	61	6	180	23	154	177
		공	공업	애니메이션·만화과	주	1	30	10	22	32	1	30	9	18	27	1	30	10	18	28	3	90	29	58	87
		공	공업	디지털디자인과	주	2	60	10	52	62	2	60	15	44	59	2	60	7	51	58	6	180	32	147	179
		공	공업	화장품응용과학과	주	2	60	8	54	62	2	60	4	53	57	2	60	4	55	59	6	180	16	162	178
		공		계		11	300	73	243	316	11	300	67	227	294	10	300	51	228	279	32	900	191	698	889
강원	태백기계공업고등학교	공	공업	정밀기계과	주	3	60	43		43	2	60	37		37	2	60	36		36	7	180	116	0	116
		공	공업	전자기계과	주	1	30	16	6	22	1	30	15	4	19	1	30	10	1	11	3	90	41	11	52
		공	공업	전기과	주	1	30	23		23	1	30	18		18	1	30	20		20	3	90	61	0	61
		공	공업	귀금속과	주	1	30	7	12	19	1	30	2	13	15	1	30	8	5	13	3	90	17	30	47
		공	공업	자동차과	주	1	30	21		21	1	30	19		19	1	30	11	1	12	3	90	51	1	52
		공	공업	전산건축설계과	주	1	30	19	5	24	1	30	14	4	18	1	30	14		14	3	90	47	9	56
		공		계		8	210	129	23	152	7	210	105	21	126	7	210	99	7	106	22	630	333	51	384
강원	함백종합고등학교	공	상업	유통정보과	주	1	30	9		9	1	30	5		5	1	30	10		10	3	90	24	0	24
		공	인문	보통과	주	1	30	9		9	1	30	6		6	1	30	10		10	3	90	25	0	25
		공		계		2	60	18	0	18	2	60	11	0	11	2	60	20	0	20	6	180	49	0	49
강원	홍천농업고등학교	공	농업	농업경영과	주	3	75	65	30	95	3	75	58	27	85	4	75	43	27	70	10	225	166	84	250
		공	농업	식품가공과	주	1	25	6	24	30	1	25	19	5	24	1	25	11	12	23	3	75	36	41	77
		공		계		4	100	71	54	125	4	100	77	32	109	5	100	54	39	93	13	300	202	125	327
강원	홍천정보과학고등학교	공	상업	정보처리과	주	1	30	10	20	30	1	30	13	17	30	1	30	20	10	30	3	90	43	47	90
		공	가사	미용예술과	주	2	60	16	44	60	2	60	15	33	48	2	60	10	39	49	6	180	41	116	157
		공		계		3	90	26	64	90	3	90	28	50	78	3	90	30	49	79	9	270	84	163	247
강원	화천정보산업고등학교	공	공업	전자과	주	1	30	15	3	18	1	30	20		20	1	30	18		18	3	90	53	3	56
		공	상업	인터넷정보과	주	1	30	8	22	30	1	30	10	14	24	1	30	11	15	26	3	90	29	51	80
		공	상업	레저스포츠경영과	주	1	30	16	12	28	1	30	6	12	18	1	30	6	16	22	3	90	28	40	68
		공		계		3	90	39	37	76	3	90	36	26	62	3	90	35	31	66	9	270	110	94	204
강원	황지정보산업고등학교	공	상업	정보처리과	주	1	30	3	10	13	1	30	2	15	17	1	30	8	22	30	3	90	13	47	60
		공	상업	멀티미디어과	주	1	30		26	26	1	30	8	20	28	1	30	7	21	28	3	90	15	67	82
		공	상업	관광경영과	주	1	30	5	25	30	1	30	8	18	26	1	30	4	26	30	3	90	17	69	86
		공		계		3	90	8	61	69	3	90	18	53	71	3	90	19	69	88	9	270	45	183	228
강원	횡성여자고등학교	공	상업	경영정보과	주	1	30		30	30	1	30		12	12	1	30		26	26	3	90	0	68	68
		공	상업	정보처리과	주	2	60		60	60	2	60		36	36	2	60		40	40	6	180	0	136	136
		공	인문	보통과	주	4	120		119	119	4	120		104	104	4	120		110	110	12	360	0	333	333
		공		계		7	210	0	209	209	7	210	0	152	152	7	210	0	176	176	21	630	0	537	537
강원	강릉문성고등학교	사	상업	정보처리과	주	3	105		105	105	3	105		94	94	3	105		86	86	9	315	0	285	285
		사	상업	인터넷정보과	주	2	70		70	70	2	70		38	38	2	70		39	39	6	210	0	147	147
		사	인문	보통과	주	5	175	44	133	177	5	175	107	68	175	5	175	40	106	146	15	525	191	307	498
		사		계		10	350	44	308	352	10	350	107	200	307	10	350	40	231	271	30	1,050	191	739	930

<표 계속>

시도	학교명	설립	계열	학 과 (학과군)	주 야	1 학 년					2 학 년					3 학 년					계				
						학급	정원	현 원			학급	정원	현 원			학급	정원	현 원			학급	정원	현 원		
								남	여	계			남	여	계			남	여	계			남	여	계
강원	동해광희고등학교	사	상업	정보처리과	주	1	35	20	6	26	1	35	10	7	17	1	35	30	5	35	3	105	60	18	78
		사	상업	멀티미디어과	주	1	35	14	13	27	1	35	11	4	15	1	35	21	6	27	3	105	46	23	69
		사	인문	보통과	주	8	280	156	121	277	8	280	161	100	261	8	280	154	114	268	24	840	471	335	806
		사		계		10	350	190	140	330	10	350	182	111	293	10	350	205	125	330	30	1,050	577	376	953
강원	상지대관령고등학교	사	상업	정보처리과	주	1	30	6	7	13	1	30	12	1	13	1	30	7	3	10	3	90	25	11	36
		사	인문	보통과	주	1	30	4	10	14	1	30	6	13	19	1	30	7	6	13	3	90	17	29	46
		사		계		2	60	10	17	27	2	60	18	14	32	2	60	14	9	23	6	180	42	40	82
강원	상지여자고등학교	사	상업	멀티미디어과	주	2	70		68	68	2	70		70	70	2	70		66	66	6	210	0	204	204
		사	상업	정보처리과	주	2	70		67	67	2	70		69	69	2	70		67	67	6	210	0	203	203
		사	인문	보통과	주	7	266		265	265	7	245		233	233	7	245		243	243	21	756	0	741	741
		사		계		11	406	0	400	400	11	385	0	372	372	11	385	0	376	376	33	1,176	0	1,148	1,148
강원	석정여자고등학교	사	상업	관광경영과	주	1	30		17	17	1	30		15	15	1	30		15	15	3	90	0	47	47
		사	상업	사이버정보통신과	주	1	30		11	11	1	30		13	13	1	30		16	16	3	90	0	40	40
		사	상업	정보처리과	주	2	60		40	40	1	30		24	24	2	60		46	46	5	150	0	110	110
		사	인문	보통과	주	3	90		87	87	3	90		84	84	3	90		82	82	9	270	0	253	253
		사		계		7	210	0	155	155	6	180	0	136	136	7	210	0	159	159	20	600	0	450	450
강원	성수여자고등학교	사	상업	인터넷비즈니스과	주					0	3	105		101	101					0	3	105	0	101	101
		사	상업	영상미디어과	주					0	2	70		70	70					0	2	70	0	70	70
		사	상업	경영정보과	주					0				0	3	105		105	105	3	105	0	105	105	
		사	상업	정보처리과	주					0				0	2	70		70	70	2	70	0	70	70	
		사	상업	사무자동화과	주					0				0	2	70		67	67	2	70	0	67	67	
		사	인문	보통과	주	7	245		244	244	2	70		71	71					0	9	315	0	315	315
사		계		7	245	0	244	244	7	245	0	242	242	7	245	0	242	242	21	735	0	728	728		
충북	금원공업고등학교	공	공업	반도체기계과	주	2	60	61	0	61	2	60	55	3	58	2	60	49	8	57	6	180	165	11	176
		공	공업	반도체전자과	주	2	60	38	26	64	2	60	41	19	60	2	60	42	15	57	6	180	121	60	181
		공		계		4	120	99	26	125	4	120	96	22	118	4	120	91	23	114	12	360	286	71	357
충북	단양공업고등학교	공	공업	토목과	주	1	30	15		15	1	30	22	5	27	1	30	21		21	3	90	58	5	63
		공	공업	화학공업과	주	2	60	22	18	40	2	60	36	24	60	2	60	17	27	44	6	180	75	69	144
		공		계		3	90	37	18	55	3	90	58	29	87	3	90	38	27	65	9	270	133	74	207
충북	대성여자상업고등학교	사	상업	경영정보과	주	4	132		136	136	4	132		132	132	4	132		131	131	12	396	0	399	399
		사	상업	사무자동화과	주	3	99		98	98	3	99		98	98	3	99		97	97	9	297	0	293	293
		사	상업	정보처리과	주	3	99		98	98	3	99		100	100	3	99		98	98	9	297	0	296	296
		사		계		10	330	0	332	332	10	330	0	330	330	10	330	0	326	326	30	990	0	988	988
충북	미원공업고등학교	공	공업	기계과	주	3	99	74	19	93	3	99	73	23	96	3	99	63	13	76	9	297	210	55	265
		공	공업	전자과	주	3	99	50	46	96	3	99	55	38	93	3	99	49	34	83	9	297	154	118	272
		공		계		6	198	124	65	189	6	198	128	61	189	6	198	112	47	159	18	594	364	173	537
충북	보은자영고등학교	공	농업	시설원예과	주	3	75	50	28	78	3	75	39	29	68	3	75	36	27	63	9	225	125	84	209
		공	농업	식품가공과	주	1	25	16	9	25	1	25	20	3	23	1	25	16	6	22	3	75	52	18	70
		공		계		4	100	66	37	103	4	100	59	32	91	4	100	52	33	85	12	300	177	102	279

<표 계속>

시도	학교명	설립	계열	학 과 (학과군)	주 야	1 학 년				2 학 년				3 학 년				계							
						학급	정원	현 원		학급	정원	현 원		학급	정원	현 원		학급	정원	현 원					
								남	여			남	여			남	여			남	여				
충북	보은정보고등학교	공	상업	전자상거래과	주	2	54	29	25	54	2	49	28	21	49	2	46	22	24	46	6	149	79	70	149
		공	상업	인터넷정보과	주	1	30	17	13	30	1	28	16	12	28	1	27	17	10	27	3	85	50	35	85
		공		계		3	84	46	38	84	3	77	44	33	77	3	73	39	34	73	9	234	129	105	234
충북	부강공업고등학교	공	공업	생명정보화공과	주	3	99	41	57	98	3	99	46	54	100	3	99	30	59	89	9	297	117	170	287
		공	공업	신소재화공과	주	2	66	48	13	61	2	66	52	8	60	2	66	42	17	59	6	198	142	38	180
		공	공업	자동차과	주	2	66	66	0	66	2	66	66	0	66	2	66	67	0	67	6	198	199	0	199
		공	공업	기계과	주	3	99	94	2	96	3	99	97	0	97	3	99	95	0	95	9	297	286	2	288
		공		계		10	330	249	72	321	10	330	261	62	323	10	330	234	76	310	30	990	744	210	954
충북	영동산업과학고등학교	공	농업	바이오식품과	주	1	30	12	13	25	1	30	10	15	25					0	2	60	22	28	50
		공	농업	식품가공과	주					0					0	1	30	10	16	26	1	30	10	16	26
		공	공업	전자기계과	주	2	60	49	1	50	2	60	45	0	45	2	60	47	0	47	6	180	141	1	142
		공		계		3	90	61	14	75	3	90	55	15	70	3	90	57	16	73	9	270	173	45	218
충북	영동인터넷고등학교	사	상업	애니메이션과	주	2	60	25	35	60	2	60	16	44	60	2	60	25	34	59	6	180	66	113	179
		사	상업	인터넷과	주	2	60	43	18	61	2	60	33	27	60	2	60	33	25	58	6	180	109	70	179
		사	상업	사이버정보통신과	주	1	30	17	13	30	1	30	18	12	30	1	30	19	11	30	3	90	54	36	90
		사		계		5	150	85	66	151	5	150	67	83	150	5	150	77	70	147	15	450	229	219	448
충북	옥천상업고등학교	공	상업	경영정보과	주	2	30	25	21	46	2	30	29	26	55	2	30	28	15	43	6	90	82	62	144
		공	상업	인터넷상거래과	주	2	30	26	34	60	2	30	20	41	61	2	30	13	43	56	6	90	59	118	177
		공	상업	정보처리과	주	2	30	19	43	62	2	30	28	35	63	2	30	38	20	58	6	90	85	98	183
		공		계		6	90	70	98	168	6	90	77	102	179	6	90	79	78	157	18	270	226	278	504
충북	제천디지털전자고등학교	공	공업	디지털미디어과	주	2	60	36	15	51	2	60	35	19	54	2	60	41	17	58	6	180	112	51	163
		공	공업	디지털정보통신과	주	3	90	57	24	81	3	90	77	9	86	3	90	71	15	86	9	270	205	48	253
		공		계		5	150	93	39	132	5	150	112	28	140	5	150	112	32	144	15	450	317	99	416
충북	제천산업고등학교	공	공업	전자기계과	주	2	39	32	7	39	2	39	30	9	39	2	43	33	10	43	6	121	95	26	121
		공	공업	건설중기과	주	2	37	37		37	2	35	35		35	2	34	34		34	6	106	106	0	106
		공	공업	전기과	주	1	25	22	3	25	1	30	30		30	2	35	30	5	35	4	90	82	8	90
		공	가사	뷰티미용과	주	1	30	3	27	30	1	28	4	24	28					0	2	58	7	51	58
		공		계		6	131	94	37	131	6	132	99	33	132	6	112	97	15	112	18	375	290	85	375
충북	제천상업고등학교	공	상업	경영정보과	주	2	60	29	31	60	2	59	25	34	59	2	59	27	32	59	6	178	81	97	178
		공	상업	인터넷마케팅과	주	3	89	31	58	89	3	81	19	62	81	3	89	29	60	89	9	259	79	180	259
		공	상업	정보처리과	주	4	121	58	63	121	4	121	58	63	121	4	120	39	81	120	12	362	155	207	362
		공		계		9	270	118	152	270	9	261	102	159	261	9	268	95	173	268	27	799	315	484	799
충북	증평공업고등학교	공	공업	토목과	주	3	33	88	6	94	3	33	55	35	90	3	33	54	35	89	9	99	197	76	273
		공	공업	건축과	주	3	33	74	25	99	3	33	62	24	86	3	33	68	28	96	9	99	204	77	281
		공	공업	디자인과	주	2	33	17	51	68	2	33	16	40	56	2	33	20	42	62	6	99	53	133	186
		공	공업	전자계산기과	주	2	33	47	16	63	2	33	33	24	57	2	33	37	19	56	6	99	117	59	176
		공		계		10	132	226	98	324	10	132	166	123	289	10	132	179	124	303	30	396	571	345	916

<표 계속>

시도	학교명	설립	계열	학 과 (학과군)	주 야	1 학 년					2 학 년					3 학 년					계				
						학급	정원	현 원			학급	정원	현 원			학급	정원	현 원			학급	정원	현 원		
								남	여	계			남	여	계			남	여	계			남	여	계
충북	중평정보고등학교	공	상업	통합과정	주	6	198	49	147	196									0	6	198	49	147	196	
		공	상업	인터넷정보과정	주					0	1	33	16	17	33					0	1	33	16	17	33
		공	상업	멀티미디어과정	주					0	1	33	13	20	33					0	1	33	13	20	33
		공	상업	디지털영상과정	주					0	1	33	6	19	25					0	1	33	6	19	25
		공	가사	조리과학과정	주					0	1	33	8	26	34					0	1	33	8	26	34
		공	가사	뷰티미용과정	주					0	1	33	2	32	34					0	1	33	2	32	34
		공	가사	문화관광과정	주					0	1	33	7	26	33					0	1	33	7	26	33
		공	상업	인터넷정보과정	주					0					0	1	33	2	24	26	1	33	2	24	26
		공	상업	멀티미디어과정	주					0					0	1	33	17	14	31	1	33	17	14	31
		공	상업	디지털영상과정	주					0					0	1	33	10	15	25	1	33	10	15	25
		공	가사	조리과학과정	주					0					0	1	33	15	17	32	1	33	15	17	32
공	가사	뷰티미용과정	주					0					0	1	33	2	34	36	1	33	2	34	36		
공	가사	문화관광과정	주					0					0	1	33	11	20	31	1	33	11	20	31		
				계		6	198	49	147	196	6	198	52	140	192	6	198	57	124	181	18	594	158	411	569
충북	진천농공고등학교	공	농업	생물자원	주	2	59	36	23	59	2	61	30	31	61	2	48	17	31	48	6	168	83	85	168
		공	농업	농기계	주	1	29	29	0	29	1	29	25	4	29	1	18	18	0	18	3	76	72	4	76
		공	농업	원예	주	1	32	15	17	32	1	30	9	21	30	1	24	3	21	24	3	86	27	59	86
		공	공업	정보통신	주	1	32	25	7	32	1	29	19	10	29	1	26	13	13	26	3	87	57	30	87
		공		계		5	152	105	47	152	5	149	83	66	149	5	116	51	65	116	15	417	239	178	417
충북	진천상업고등학교	공	상업	인터넷비즈니스과	주	2	63	33	30	63	2	59	36	23	59	2	59	31	28	59	6	181	100	81	181
		공	상업	영상미디어과	주	2	62	22	40	62	2	58	18	40	58	2	59	29	30	59	6	179	69	110	179
		공		계		4	125	55	70	125	4	117	54	63	117	4	118	60	58	118	12	360	169	191	360
충북	청주기계공업고등학교	공	공업	정밀기계과	주					0	5	170	170		170	5	170	170		170	10	340	340	0	340
		공	공업	마이크로기계기술과	주	2	67	67		67					0				0	2	67	67	0	67	
		공	공업	컴퓨터응용설계과	주	2	66	66		66					0				0	2	66	66	0	66	
		공	공업	전자기계과	주					0	2	67	67		67	2	70	70		70	4	137	137	0	137
		공	공업	로봇시스템제어과	주	2	68	68		68					0				0	2	68	68	0	68	
		공	공업	기계설비과	주	2	68	68		68	2	69	69		69	2	65	65		65	6	202	202	0	202
		공	공업	항공과	주					0	1	34	34		34	1	35	35		35	2	69	69	0	69
		공	공업	항공산업기술과	주	2	68	68		68					0				0	2	68	68	0	68	
		공	공업	전기시스템제어과	주	2	66	66		66	2	68	68		68	2	66	66		66	6	200	200	0	200
		공	공업	전자과	주					0					0	1	33	33		33	1	33	33	0	33
공	공업	컴퓨터전자과	주	2	68	68		68	1	34	34		34					0	3	102	102	0	102		
공		계		14	471	471	0	471	13	442	442	0	442	13	439	439	0	439	40	1,352	1,352	0	1,352		
충북	청주농업고등학교	공	농업	농업유통정보과	주	1	35	13	22	35	1	33	15	18	33	1	34	21	13	34	3	102	49	53	102
		공	농업	산림환경자원과	주	1	35	19	16	35	1	32	12	20	32	1	34	17	17	34	3	101	48	53	101
		공	농업	동물자원과	주	1	35	14	21	35	1	32	14	18	32	1	33	13	20	33	3	100	41	59	100
		공	농업	골프환경과	주	1	35	16	19	35	1	29	14	15	29	1	34	15	19	34	3	98	45	53	98
		공	농업	생활원예과	주	1	34	5	29	34	1	32	1	31	32	1	35	13	22	35	3	101	19	82	101
		공	농업	농업토목과	주	1	34	32	2	34	1	33	26	7	33	1	36	22	14	36	3	103	80	23	103
		공	농업	식품가공과	주	1	34	11	23	34	1	34	9	25	34	1	35	10	25	35	3	103	30	73	103
		공	농업	조경과	주	1	35	26	9	35	1	33	16	17	33	1	36	18	18	36	3	104	60	44	104
		공	농업	농업기계과	주	1	33	15	18	33	1	33	21	12	33	1	35	15	20	35	3	101	51	50	101
		공		계		9	310	151	159	310	9	291	128	163	291	9	312	144	168	312	27	913	423	490	913

<표 계속>

시도	학교명	설립	계열	학 과 (학과군)	주 야	1 학 년				2 학 년				3 학 년				계							
						학급	정원	현 원		학급	정원	현 원		학급	정원	현 원		학급	정원	현 원					
								남	여			남	여			남	여			남	여				
충북	청주여자상업고등학교	사	상업	경영정보과	주	3	99		100	100	3	99		97	97	3	99		99	99	9	297		296	296
		사	상업	사이버통신과	주	3	99		100	100	3	99		99	99	3	99		97	97	9	297	0	296	296
		사	상업	정보처리과	주	2	66		67	67	2	66		65	65	2	66		64	64	6	198	0	196	196
		사		계		8	264	0	267	267	8	264	0	261	261	8	264	0	260	260	24	792	0	788	788
충북	충북공업고등학교	공	공업	생산자동화설비과	주	3	33	93	6	99	3	33	88	9	97	3	33	90	4	94	9	99	271	19	290
		공	공업	금형디자인과	주	3	33	76	24	100	3	33	62	35	97	3	33	71	22	93	9	99	209	81	290
		공	공업	메카트로닉스과	주	3	33	90	8	98	3	33	91	3	94	3	33	87	5	92	9	99	268	16	284
		공	공업	정보시스템제어과	주	3	33	91	7	98	3	33	73	24	97	3	33	72	25	97	9	99	236	56	292
		공		계		12	132	350	45	395	12	132	314	71	385	12	132	320	56	376	36	396	984	172	1,156
충북	충북인터넷고등학교	공	상업	인터넷과	주	4	132	59	81	140	4	132	59	78	137	4	132	63	72	135	12	396	181	231	412
		공	상업	영상디자인과	주	3	99	44	58	102	3	99	47	56	103	3	99	35	60	95	9	297	126	174	300
		공	상업	애니메이션과	주	3	99	33	68	101	3	99	39	59	98	3	99	45	47	92	9	297	117	174	291
		공	상업	인터넷과	야	2	53	33	20	53	2	40	20	20	40	1	19	12	7	19	5	112	65	47	112
		공		계		12	383	169	227	396	12	370	165	213	378	11	349	155	186	341	35	1,102	489	626	1,115
충북	충북전산기계고등학교	공	공업	전산이용기계과	주	6	211	195	16	211	6	211	192	19	211	6	198	185	13	198	18	620	572	48	620
		공		계		6	211	195	16	211	6	211	192	19	211	6	198	185	13	198	18	620	572	48	620
충북	충주공업고등학교	공	공업	자동화기계과	주	2	66	66		66	2	64	64		64	2	64	64		64	6	194	194	0	194
		공	공업	정보전자과	주	2	66	66		66	2	65	65		65	2	64	64		64	6	195	195	0	195
		공	공업	건축디자인과	주	2	68	68		68					0					0	2	68	68	0	68
		공	공업	토목과	주	2	65	65		65	2	61	61		61	2	63	63		63	6	189	189	0	189
		공	공업	건축과	주					0	2	62	62		62	2	63	63		63	4	125	125	0	125
		공		계		8	265	265	0	265	8	252	252	0	252	8	254	254	0	254	24	771	771	0	771
충북	충주농업고등학교	공	농업	농업기계과	주	1	33	30	7	37	1	33	27	0	27	1	33	10	2	12	3	99	67	9	76
		공	농업	동물자원과	주	1	33	22	11	33	1	33	25	8	33	1	33	21	9	30	3	99	68	28	96
		공	농업	식품가공과	주	1	33	25	10	35	1	33	19	15	34	1	33	22	11	33	3	99	66	36	102
		공	농업	원예과	주	1	33	15	19	34	1	33	11	17	28	1	33	9	24	33	3	99	35	60	95
		공	농업	조경과	주	1	33	27	8	35	1	33	20	10	30	1	33	12	8	20	3	99	59	26	85
		공	농업	환경보건과	주	1	33	23	11	34	1	33	9	18	27	1	33	11	12	23	3	99	43	41	84
충북	충주상업고등학교	사	상업	멀티정보과	주	4	132	110	20	130	4	132	97	27	124	4	132	109	23	132	12	396	316	70	386
		사	상업	사이버정보통신과	주	4	132	122	8	130	4	132	98	22	120	4	132	107	22	129	12	396	327	52	379
		사		계		8	264	232	28	260	8	264	195	49	244	8	264	216	45	261	24	792	643	122	765
충북	충주여자상업고등학교	사	상업	경영정보과	주	3	99		97	97	3	99		99	99	3	99		94	94	9	297	0	290	290
		사	상업	멀티미디어디자인과	주	3	99		99	99	3	99		98	98				0	6	198	0	197	197	
		사	상업	정보처리과	주	3	99		98	98	3	99		98	98	3	99		97	97	9	297	0	293	293
		사	상업	사무자동화과	주				0					0	3	99		92	92	3	99	0	92	92	
		사		계		9	297	0	294	294	9	297	0	295	295	9	297	0	283	283	27	891	0	872	872
충북	학산정보고등학교	공	상업	정보처리과	주	1	30	14	7	21	1	30	9	5	14	1	30	11	17	28	3	90	34	29	63
		공		계		1	30	14	7	21	1	30	9	5	14	1	30	11	17	28	3	90	34	29	63

<표 계속>

시도	학교명	설립	계열	학 과 (학과군)	주 야	1 학 년					2 학 년					3 학 년					계				
						학급	정원	현 원			학급	정원	현 원			학급	정원	현 원			학급	정원	현 원		
								남	여	계			남	여	계			남	여	계			남	여	계
충북	현도정보고등학교	사	상업	전자상거래과	주	4	132	47	86	133	4	132	45	87	132	4	132	45	84	129	12	396	137	257	394
		사	상업	인터넷정보과	주	4	132	46	86	132	4	132	41	88	129	4	132	45	81	126	12	396	132	255	387
		사		계		8	264	93	172	265	8	264	86	175	261	8	264	90	165	255	24	792	269	512	781
충남	강경상업정보고등학교	공	상업	유통경영과	주					0	1	25	15	7	22	2	26	28	22	50	3	51	43	29	72
		공	상업	모바일마케팅과	주	2	50	21	30	51										0	2	50	21	30	51
		공	상업	금융정보과	주	2	50	19	32	51										0	2	50	19	32	51
		공	상업	전산회계정보과	주	2	50	23	28	51	1	25	12	8	20	1	26	11	10	21	4	101	46	46	92
		공	상업	정보처리과	주					0	2	50	26	19	45	2	52	25	24	49	4	102	51	43	94
		공	상업	웹디자인과	주					0	2	50	21	17	38	1	52	11	10	21	3	102	32	27	59
		공		계		6	150	63	90	153	6	150	74	51	125	6	156	75	66	141	18	456	212	207	419
충남	공주공업고등학교	공	공업	전자제어과	주	2	50	26	24	50	2	50	27	24	51	2	52	23	24	47	6	152	76	72	148
		공	공업	전기제어과	주	2	50	39	9	48	2	50	38	9	47	2	52	40	11	51	6	152	117	29	146
		공		계		4	100	65	33	98	4	100	65	33	98	4	104	63	35	98	12	304	193	101	294
충남	공주생명과학고등학교	공	농업	농업경영과	주	1	28	12	16	28	1	25	14	12	26	1	26	11	12	23	3	79	37	40	77
		공	농업	원예경영과	주	1	28	8	20	28	1	25	14	12	26	1	26	12	14	26	3	79	34	46	80
		공	농업	축산경영과	주	1	28	21	7	28	1	25	24	3	27	1	26	19	4	23	3	79	64	14	78
		공	농업	유통정보과	주	1	30	21	9	30	1	30	26	4	30	1	31	20	10	30	3	91	67	23	90
		공	농업	농업토목과	주	1	30	21	9	30	1	30	23	7	30	1	31	26	7	33	3	91	70	23	93
		공	농업	농업기계과	주	1	30	27	3	30	1	30	29	2	31	1	31	27		27	3	91	83	5	88
		공	농업	식품가공과	주	2	64	30	34	64	2	60	38	27	65	2	62	35	32	67	6	186	103	93	196
공		계		8	238	140	98	238	8	225	168	67	235	8	233	150	79	229	24	696	458	244	702		
충남	공주정보고등학교	사	상업	경영정보과	주	2	60	25	35	60	2	60	27	33	60	1	31	14	12	26	5	151	66	80	146
		사	상업	정보처리과	주	2	60	41	18	59	2	60	31	29	60	3	93	39	49	88	7	213	111	96	207
		사		계		4	120	66	53	119	4	120	58	62	120	4	124	53	61	114	12	364	177	176	353
충남	광천정보고등학교	공	상업	소호창업과	주	2	50	14	36	50					0					0	2	50	14	36	50
		공	상업	회계정보과	주	1	25	10	15	25					0					0	1	25	10	15	25
		공	상업	유통정보과	주	2	50	17	33	50					0					0	2	50	17	33	50
		공	상업	사무자동화과	주					0	1	25	7	14	21	1	26	5	4	9	2	51	12	18	30
		공	상업	정보처리과	주					0	2	50	10	38	48	2	52	19	29	48	4	102	29	67	96
		공	상업	컴퓨터그래픽과	주					0	2	50	15	28	43	2	52	17	17	34	4	102	32	45	77
		공		계		5	125	41	84	125	5	125	32	80	112	5	130	41	50	91	15	380	114	214	328
충남	금산산업고등학교	공	상업	인터넷비즈니스과	주	2	50	30	22	52					0					0	2	50	30	22	52
		공	농업	산업기계과	주					0						0				0	0	0	0	0	0
		공	공업	컴퓨터전자과	주					0	1	25	14	6	20	1	26	21	4	25	2	51	35	10	45
		공	공업	컴퓨터네트워크과	주	1	25	24	2	26					0					0	1	25	24	2	26
		공	상업	정보처리과	주			2	2	4	2	25	12	30	42	3	26	27	23	50	5	51	41	55	96
		공	농업	원예과	주					0						0				0	0	0	0	0	0
		공	농업	한약자원과	주	1	25	17	10	27	1	25	12	7	19	1	26	12	9	21	3	76	41	26	67
공		계		4	100	73	36	109	4	75	38	43	81	5	78	60	36	96	13	253	171	115	286		

<표 계속>

시도	학교명	설립	계열	학 과 (학과군)	주 야	1 학 년					2 학 년					3 학 년					계						
						학급	정원	현 원			학급	정원	현 원			학급	정원	현 원			학급	정원	현 원				
								남	여	계			남	여	계			남	여	계			남	여	계		
충남	논산공업고등학교	공	공업	건설디자인과	주	4	75	86	9	95					0				0			0	4	75	86	9	95
		공	공업	기계과	주					0	1	30	29		29	1	31	29		29	2	61	58	0	58		
		공	공업	자동차과	주					0	1	30	27		27	1	31	26		26	2	61	53	0	53		
		공	공업	자동차제어과	주	2	50	51		51					0				0	2	50	51	0	51			
		공	공업	전기과	주					0	2	60	57	1	58	2	62	50		50	4	122	107	1	108		
		공	공업	컴퓨터전기과	주	2	50	49	1	50					0				0	2	50	49	1	50			
		공	공업	건설정보과	주					0	1	30	29		29	1	31	27		27	2	61	56	0	56		
		공	공업	화학공업과	주					0	2	60	38	7	45	2	62	37	16	53	4	122	75	23	98		
		공	공업	식품공업과	주					0	1	30	29	1	30	1	31	22	5	27	2	61	51	6	57		
		공	공업	바이오식품화학과	주	3	75	64	11	75					0				0	3	75	64	11	75			
공	공업	건축디자인과	주					0	2	60	52	1	53	2	62	52	5	57	4	122	104	6	110				
공		계			11	250	250	21	271	10	300	261	10	271	10	310	243	26	269	31	860	754	57	811			
충남	논산여자상업고등학교	사	상업	경영정보과	주	2	50		50	50	2	60		47	47	2	62		62	62	6	172	0	159	159		
		사	상업	정보처리과	주	4	100		100	100	4	120		111	111	4	124		121	121	12	344	0	332	332		
		사	상업	애니메이션과	주	1	25		25	25	1	30		25	25	2	62		59	59	4	117	0	109	109		
		사	가사	미용과	주	1	25		25	25	1	30		28	28				0	2	55	0	53	53			
사		계			8	200	0	200	200	8	240	0	211	211	8	248	0	242	242	24	688	0	653	653			
충남	당진정보고등학교	공	상업	인터넷상거래과	주				0					0	2	55	32	21	53	2	55	32	21	53			
		공	상업	디지털경영과	주	4	112	70	42	112					0				0	4	112	70	42	112			
		공	상업	회계정보과	주	2	56	40	28	68	3	54	25	30	55				0	5	110	65	58	123			
		공	상업	정보처리과	주					0	4	108	65	48	113	5	111	62	48	110	9	219	127	96	223		
공		계			6	168	110	70	180	7	162	90	78	168	7	166	94	69	163	20	496	294	217	511			
충남	대천여자상업고등학교	공	상업	회계정보과	주	2	60		59	59	2	60		58	58	2	62		61	61	6	182	0	178	178		
		공	상업	사무자동화과	주				0	2	60		61	61	2	62		55	55	4	122	0	116	116			
		공	상업	정보처리과	주	2	60		56	56	2	60		59	59	2	62		59	59	6	182	0	174	174		
		공	상업	컴퓨터그래픽과	주	2	60		59	59				0				0	2	60	0	59	59				
공		계			6	180	0	174	174	6	180	0	178	178	6	186	0	175	175	18	546	0	527	527			
충남	부여산업과학고등학교	공	공업	자동차과	주	1	25	26		26	1	25	24		24	1	26	21		21	3	76	71	0	71		
		공	공업	건설정보과	주	1	25	24	1	25	1	25	22	1	23	1	26	21	4	25	3	76	67	6	73		
		공	농업	식물자원가공과	주	1	25	9	15	24	1	25	12	10	22	1	26	13	14	27	3	76	34	39	73		
		공		계			3	75	59	16	75	3	75	58	11	69	3	78	55	18	73	9	228	172	45	217	
충남	부여전자고등학교	공	공업	영상전자과	주	2	50	40	10	50	2	50	28	14	42	2	52	42	8	50	6	152	110	32	142		
		공	공업	컴퓨터응용과	주	1	25	23	2	25	1	25	24	2	26	1	26	24	1	25	3	76	71	5	76		
		공		계			3	75	63	12	75	3	75	52	16	68	3	78	66	9	75	9	228	181	37	218	
충남	부여정보고등학교	공	상업	전자상거래과	주	2	50	18	30	48	2	50	16	26	42	2	52	21	29	50	6	152	55	85	140		
		공	상업	시각정보디자인과	주	2	50	6	43	49	2	50	13	37	50	2	52	14	35	49	6	152	33	115	148		
		공	상업	컴퓨터그래픽과	주	2	50	16	34	50	2	50	23	26	49	3	52	17	39	56	7	152	56	99	155		
		공		계			6	150	40	107	147	6	150	52	89	141	7	156	52	103	155	19	456	144	299	443	

<표 계속>

시도	학교명	설립	계열	학 과 (학과군)	주 야	1 학 년					2 학 년					3 학 년					계				
						학급	정원	현 원			학급	정원	현 원			학급	정원	현 원			학급	정원	현 원		
								남	여	계			남	여	계			남	여	계			남	여	계
충남	서산농공업고등학교	공	농업	산업조경과	주	1	37	26	18	44	1	35	27	1	28	2	34	20	13	33	4	106	73	32	105
		공	농업	산업기계과	주	1	37	37		37	1	35	34		34	1	34	32		32	3	106	103	0	103
		공	공업	전기과	주	1	74	37		37	2	70	55		55	2	68	59	6	65	5	212	151	6	157
		공	공업	컴퓨터응용기계과	주	2	74	65	3	68	2	70	53	2	55	2	68	61		61	6	212	179	5	184
		공	농업	생활원예과	주	1	37	10	26	36	1	35	8	20	28	1	34	8	23	31	3	106	26	69	95
		공	농업	관광조리과	주	1	37	19	19	38	1	35	19	13	32	1	34	23	8	31	3	106	61	40	101
		공		계		7	296	194	66	260	8	280	196	36	232	9	272	203	50	253	24	848	593	152	745
충남	서천여자정보고등학교	사	가사	유아교육과	주	2	25		50	50	1	25		20	20	1	26		23	23	4	76	0	93	93
		사	상업	사무자동화과	주	1	25		25	25	1	25		7	7	1	26		7	7	3	76	0	39	39
		사	상업	정보처리과	주	1	50		25	25	3	100		73	73	4	104		79	79	8	254	0	177	177
		사		계		4	100	0	100	100	5	150	0	100	100	6	156	0	109	109	15	406	0	309	309
충남	연무대기계공업고등학교	공	공업	정밀기계과	주	2	50	48		48	2	50	47		47	2	52	50		50	6	152	145	0	145
		공	공업	컴퓨터응용전기과	주	2	50	50		50	2	50	47		47	2	52	51		51	6	152	148	0	148
		공	공업	자동화시스템과	주	2	50	48		48	2	50	47		47	2	52	45		45	6	152	140	0	140
		공	공업	금형디자인과	주	1	25	25		25	1	25	22		22	1	26	23		23	3	76	70	0	70
		공		계		7	175	171	0	171	7	175	163	0	163	7	182	169	0	169	21	532	503	0	503
충남	예산전자공업고등학교	공	공업	디지털전자과	주	2	50	50		50	2	50	44		44	2	52	50	2	52	6	152	144	2	146
		공	공업	컴퓨터전자과	주	3	75	57	5	62	3	75	57	7	64	3	78	61	4	65	9	228	175	16	191
		공	공업	정보통신과	주	2	50	36	2	38	2	50	35	4	39	2	52	43	4	47	6	122	114	10	124
		공		계		7	175	143	7	150	7	145	136	11	147	7	182	154	10	164	21	502	433	28	461
충남	예산정보미디어고등학교	사	상업	경영정보과	주				0	4	100		77	77	4	104		101	101	8	204	0	178	178	
		사	상업	e-비즈니스과	주	3	75		62	62									0	3	75	0	62	62	
		사	상업	웹컨텐츠과	주	2	50		38	38									0	2	50	0	38	38	
		사	상업	정보처리과	주				0	3	75		53	53	3	78		73	73	6	153	0	126	126	
		사	상업	디지털영상과	주	2	50		37	37									0	2	50	0	37	37	
		사		계		7	175	0	137	137	7	175	0	130	130	7	182	0	174	174	21	532	0	441	441
충남	온양한울고등학교	사	인문	보통과	주	9	333		333	333	6	192		189	189	5	160		150	150	20	685	0	672	672
		사	상업	경영정보과	주				0	3	96		96	96	4	124		121	121	7	220	0	217	217	
		사	상업	정보처리과	주	2	74		74	74	2	64		65	65	2	62		61	61	6	200	0	200	200
		사		계		11	407	0	407	407	11	352	0	350	350	11	346	0	332	332	33	1105	0	1089	1089
충남	운산공업고등학교	공	공업	자동차과	주	2	65	64		64	2	60	57	1	58	2	52	55	1	56	6	177	176	2	178
		공	공업	신소재화공과	주	2	64	57	6	63	2	60	38	7	45	2	52	42	11	53	6	176	137	24	161
		공	공업	식품공업과	주	2	64	37	27	64	2	60	30	23	53	2	52	22	36	58	6	176	89	86	175
		공		계		6	193	158	33	191	6	180	125	31	156	6	156	119	48	167	18	529	402	112	514
충남	장항공업고등학교	공	공업	컴퓨터응용기계과	주	1	25	24		24	1	25	22		22	1	26	23		23	3	76	69	0	69
		공	공업	전기과	주	1	25	24		24	1	25	23		23	1	26	26		26	3	76	73	0	73
		공	공업	전자과	주	1	25	22		22	1	25	20		20	1	26	22		22	3	76	64	0	64
		공	공업	화공과	주	1	25	22		22	1	25	14	2	16	1	26	21	1	22	3	76	57	3	60
		공		계		4	100	92	0	92	4	100	79	2	81	4	104	92	1	93	12	304	263	3	266

<표 계속>

시도	학교명	설립	계열	학 과 (학과군)	주 야	1 학 년					2 학 년					3 학 년					계					
						학급	정원	현 원			학급	정원	현 원			학급	정원	현 원			학급	정원	현 원			
								남	여	계			남	여	계			남	여	계			남	여	계	
충남	주산산업고등학교	공	공업	컴퓨터응용기계과	주	2	52	50	1	51	2	52	38		38	2	54	47		47	6	158	135	1	136	
		공	공업	자동차과	주	1	26	26		26	1	25	23		23	1	26	26		26	3	77	75	0	75	
		공	공업	건설정보과	주	1	26	23	1	24	1	25	17		17	1	26	23		23	3	77	63	1	64	
		공	농업	원예과	주	2	26	15	12	27	1	25	10	11	21	1	26	9	8	17	4	77	34	31	65	
		공	농업	식품가공과	주	2	26	22	3	25	1	25	20	10	30	1	26	14	10	24	4	77	56	23	79	
		공		계		8	156	136	17	153	6	152	108	21	129	6	158	119	18	137	20	466	363	56	419	
충남	진산공업고등학교	공	공업	기계과	주				0					0	1	26	21	2	23	1	26	21	2	23		
		공	공업	컴퓨터응용기계과	주	1	25	17		17	1	25	14	1	15				0	2	50	31	1	32		
		공	공업	전기과	주					0					0	2	52	34	7	41	2	52	34	7	41	
		공	공업	컴퓨터응용전기과	주	1	50	13	6	19	2	50	20	14	34				0	3	100	33	20	53		
		공	공업	식품공업과	주	1	25	22		22	1	25	4	12	16	1	26	12	7	19	3	76	38	19	57	
		공		계		3	100	52	6	58	4	100	38	27	65	4	104	67	16	83	11	304	157	49	206	
충남	천안공업고등학교	공	공업	건축과	주	2	78	80		80	2	74	73		73	2	74	69		69	6	226	222	0	222	
		공	공업	토목과	주	2	78	80		80	2	74	70	3	73	2	74	73		73	6	226	223	3	226	
		공	공업	기계과	주	3	117	116		116	3	111	112		112	3	111	108		108	9	339	336	0	336	
		공	공업	전기과	주	3	117	118		118	3	111	112		112	3	111	105		105	9	339	335	0	335	
		공	공업	전자기계과	주	2	78	81		81	2	74	76		76	2	74	75		75	6	226	232	0	232	
		공	공업	화공과	주	2	78	75	4	79	2	74	72	3	75	2	74	68		68	6	226	215	7	222	
		공		계			14	546	550	4	554	14	518	515	6	521	14	518	498	0	498	42	1582	1563	10	1573
충남	천안농업고등학교	공	농업	농산물유통과	주					0	1	37	22	13	35	1	37	17	17	34	2	74	39	30	69	
		공	농업	산업유통정보과	주	1	39	9	30	39					0				0	1	39	9	30	39		
		공	농업	조경과	주	1	39	31	9	40	1	37	30	8	38	1	37	19	18	37	3	113	80	35	115	
		공	농업	농업토목과	주					0	1	37	32	6	38	1	37	25	6	31	2	74	57	12	69	
		공	농업	지적과	주					0	1	37	27	7	34	1	37	25	8	33	2	74	52	15	67	
		공	농업	토목정보과	주	1	39	36	3	39					0				0	1	39	36	3	39		
		공	농업	토지행정과	주	1	39	33	7	40					0				0	1	39	33	7	40		
		공	농업	농업기계과	주					0	1	37	36			36	1	37	34		34	2	74	70	0	70
		공	농업	산업기계과	주	1	39	39		39					0					1	39	39	0	39		
		공	농업	애완동물과	주	1	39	29	10	39					0				0	1	39	29	10	39		
		공	농업	동물자원과	주					0	1	37	26	9	35	1	37	17	12	29	2	74	43	21	64	
		공	농업	식물자원과	주	2	78	49	35	84	2	74	31	42	73	2	74	28	45	73	6	226	108	122	230	
		공	농업	식품가공과	주	2	78	52	28	80	2	74	37	38	75	2	74	41	35	76	6	226	130	101	231	
공	농업	산업기계과	주					0					0					0	0	0	0	0	0			
		공		계		10	390	278	122	400	10	370	241	123	364	10	370	206	141	347	30	1130	725	386	1111	
충남	천안여자상업고등학교	사	상업	경영정보과	주					0	6	222		218	218	6	222		220	220	12	444	0	438	438	
		사	상업	인터넷상거래과	주					0	2	74		72	72	2	74		73	73	4	148	0	145	145	
		사	상업	광고마케팅과	주	4	156		156	156					0				0	4	156	0	156	0	156	156
		사	상업	부동산마케팅과	주	2	78		78	78					0				0	2	78	0	78	0	78	78
		사	상업	금융정보과	주	4	156		157	157					0				0	4	156	0	157	0	157	157
		사	상업	회계정보과	주					0	4	148		142	142	4	148		144	144	8	296	0	286	286	
		사	상업	디지털정보과	주	4	156		156	156					0				0	4	156	0	156	0	156	156
		사	상업	정보처리과	주					0	2	74		72	72	2	74		72	72	4	148	0	144	144	
		사		계		14	546	0	547	547	14	518	0	504	504	14	518	0	509	509	42	1582	0	1560	1560	

<표 계속>

시도	학교명	설립	계열	학 과 (학과군)	주 야	1 학 년					2 학 년					3 학 년					계				
						학급	정원	현 원			학급	정원	현 원			학급	정원	현 원			학급	정원	현 원		
								남	여	계			남	여	계			남	여	계			남	여	계
충남	천안정보고등학교	사	상업	공통과	주	14	547	342	201	543					0				0	14	547	342	201	543	
		사	상업	사이버정보통신과	주					0	4	148	74	74	148	4	149	106	38	144	8	297	180	112	292
		사	상업	정보처리과	주					0	6	222	173	50	223	6	223	173	51	224	12	445	346	101	447
		사	상업	컴퓨터그래픽과	주					0	2	74	36	37	73	2	74	35	39	74	4	148	71	76	147
		사		계			14	547	342	201	543	12	444	283	161	444	12	446	314	128	442	38	1437	939	490
충남	청양농공업고등학교	공	농업	산업기계과	주	1	25	24		24	1	25	15		15	1	26	11		11	3	76	50	0	50
		공	공업	컴퓨터전자과	주	1	25	17	6	23	1	25	24	1	25	1	26	19		19	3	76	60	7	67
		공	농업	식물자원과	주	1	25	10	6	16	1	25	7	5	12	2	26	7	15	22	4	76	24	26	50
		공	농업	식품가공과	주	1	25	12	13	25	1	25	15	7	22	1	26	14	7	21	3	76	41	27	68
		공		계			4	100	63	25	88	4	100	61	13	74	5	104	51	22	73	13	304	175	60
충남	청양여자정보고등학교	공	상업	e-비즈니스과	주	1	25		25	25					0				0	1	25	0	25	25	
		공	상업	회계정보과	주					0	1	25		8	8	1	26		16	16	2	51	0	24	24
		공	상업	정보처리과	주					0	2	50		28	28	2	52		34	34	4	102	0	62	62
		공	상업	그래픽디자인과	주	1	25		24	24					0				0	1	25	0	24	24	
		공	상업	웹디자인과	주					0	1	25		9	9	1	26		20	20	2	51	0	29	29
		공	상업	게임창작과	주	1	25		24	24					0				0	1	25	0	24	24	
공		계			3	75	0	73	73	4	100	0	45	45	4	104	0	70	70	11	279	0	188	188	
충남	충남애니메이션고등학교	공	상업	만화창작과	주	1	25	5	20	25	1	25	8	13	21	1	26	9	13	22	3	76	22	46	68
		공	상업	애니메이션과	주	2	50	16	34	50	2	50	17	25	42	2	52	15	15	30	6	152	48	74	122
		공		계			3	75	21	54	75	3	75	25	38	63	3	78	24	28	52	9	228	70	120
충남	충남인터넷고등학교	공	상업	인터넷상거래과	주	2	50	32	18	50	2	25	22	20	42	2	26	24	23	47	6	101	78	61	139
		공	상업	컴퓨터그래픽과	주	2	50	28	23	51	2	25	22	20	42	2	26	25	14	39	6	101	75	57	132
		공		계			4	100	60	41	101	4	50	44	40	84	4	52	49	37	86	12	202	153	118
충남	충남해양과학교등학교	공	수해	동력기계과	주	1	30	30		30	1	30	27		27	1	31	29		29	3	91	86	0	86
		공	수해	냉동공조과	주	1	30	24	5	29	1	30	26		26	1	31	30		30	3	91	80	5	85
		공	수해	자영수산과	주	1	25	25		25	1	25	19	4	23	1	26	19	4	23	3	76	63	8	71
		공	수해	해양생산과	주	1	30	26	4	30	1	30	15	10	25	1	31	20	5	25	3	91	61	19	80
		공		계			4	115	105	9	114	4	115	87	14	101	4	119	98	9	107	12	349	290	32
충남	태안여자고등학교	사	인문	보통과	주	5	140		140	140	4	112		113	113	2	58		56	56	11	310	0	309	309
		사	상업	유통경영과	주					0		78			0	3			69	69	3	78	0	69	69
		사	상업	정보처리과	주	5	125		127	127	6	150		143	143	5	130		121	121	16	405	0	391	391
		사		계			10	265	0	267	267	10	340	0	256	256	10	188	0	246	246	30	793	0	769
충남	합덕산업고등학교	공	농업	유통정보과	주					0	1	25	22		22	1	26	19	5	24	2	51	41	5	46
		공	공업	기계과	주					0	1	25	22		22	1	26	25		25	2	51	47	0	47
		공	공업	산업기계과	주					0	1	25	17		17	1	26	21		21	2	51	38	0	38
		공	농업	산업장비과	주	1	28	26	2	28						0				0	1	28	26	2	28
		공	공업	철강기계과	주	2	56	54		54					0					0	2	56	54	0	54
		공	농업	식품가공과	주					0	1	25	8	9	17	1	26	12	9	21	2	51	20	18	38
		공	공업	산업디자인과	주	2	28	15	13	28			3		3					0	2	28	18	13	31
공		계			5	112	95	15	110	4	100	72	9	81	4	104	77	14	91	13	316	244	38	282	

<표 계속>

시도	학교명	설립	계열	학 과 (학과군)	주 야	1 학 년					2 학 년					3 학 년					계						
						학급	정원	현 원			학급	정원	현 원			학급	정원	현 원			학급	정원	현 원				
								남	여	계			남	여	계			남	여	계			남	여	계		
충남	홍성공업고등학교	공	공업	기계과	주	1	25	24		24	1	25	23		23	1	26	25		25	3	76	72		0	72	
		공	공업	전자과	주	3	50	46	13	59	2	50	37	3	40	2	52	37	7	44	7	152	120	23		143	
		공		계		4	75	70	13	83	3	75	60	3	63	3	78	62	7	69	10	228	192	23		215	
전북	강호항공고등학교	사	상업	전자상거래과	주	1	28	8	20	28	1	27	10	17	27	1	24	10	14	24	3	79	28	51		79	
		사	상업	정보처리과	주	1	28	16	12	28	1	26	10	16	26	1	27	12	15	27	3	81	38	43		81	
		사	상업	항공서비스과	주	1	29	12	17	29	1	23	4	19	23						0	2	52	16	36		52
		사	상업	항공경영정보과	주	1	28	17	11	28	1	26	12	14	26						0	2	54	29	25		54
		사	상업	비서과	주					0						0	1	26	13	13	26	1	26	13	13		26
		사	상업	사무자동화과	주					0						0	1	25	13	12	25	1	25	13	12		25
		사	공업	항공기계과	주	2	56	56	0	56						0					0	2	56	56	0		56
		사	공업	항공전자과	주	2	56	47	9	56	2	54	45	9	54						0	4	110	92	18		110
		사	공업	항공과	주					0	1	23	23	0	23	1	27	25	2	27	2	50	48	2		50	
		사	공업	전자기계과	주					0	1	28	26	2	28	1	31	31	0	31	2	59	57	2		59	
		사	공업	전자과	주					0					0	2	53	37	16	53	2	53	37	16		53	
		사		계		8	225	156	69	225	8	207	130	77	207	8	213	141	72	213	24	645	427	218		645	
		전북	군산기계공업고등학교	사	공업	전산응용기계과	주	5	160	16		16	5	150	146		146	5	150	145		145	15	460	307	0	
사	공업			신소재정보과	주	2	64	63		63	2	60	59		59	2	60	54		54	6	184	176	0		176	
사	공업			전기전자정보과	주	2	64	66		66	2	60	58		58	2	60	56		56	6	184	180	0		180	
사	공업			자동차과	주	2	64	64		64	2	60	59		59	2	60	57		57	6	184	180	0		180	
사				계		11	352	209	0	209	11	330	322	0	322	11	330	312	0	312	33	1012	843	0		843	
전북	군산상업고등학교	공	상업	상업계열	주	10	320	159	162	321										0	10	320	159	162		321	
		공	상업	컴퓨터그래픽과	주					0	2	60	22	30	52					0	2	60	22	30		52	
		공	상업	사무자동화과	주					0	3	90	21	52	73					0	3	90	21	52		73	
		공	상업	정보처리과	주					0	5	150	65	60	125					0	5	150	65	60		125	
		공	상업	컴퓨터그래픽과	주					0					0	2	60	29	26	55	2	60	29	26		55	
		공	상업	사무자동화과	주					0					0	3	90	28	38	66	3	90	28	38		66	
		공	상업	정보처리과	주					0					0	5	150	64	60	124	5	150	64	60		124	
		공		계		10	320	159	162	321	10	300	108	142	250	10	300	121	124	245	30	920	388	428		816	
전북	군산여자상업고등학교	공	상업	공통	주	10	320		320	320					0					0	10	320	0	320		320	
		공	상업	경영정보과	주					0	2	60		60	60	2	60		56	56	4	120	0	116		116	
		공	상업	사무자동화과	주					0	2	60		57	57	2	60		56	56	4	120	0	113		113	
		공	상업	사이버정보통신과	주					0	2	60		59	59	2	60		57	57	4	120	0	116		116	
		공	상업	정보처리과	주					0	2	60		60	60	2	60		60	60	4	120	0	120		120	
		공	상업	전자상거래과	주					0	2	60		53	53	2	60		59	59	4	120	0	112		112	
공		계		10	320	0	320	320	10	300	0	289	289	10	300	0	288	288	30	920	0	897		897			
전북	김제고등학교	사	인문	보통과	주	2	60	56	1	57	2	60	38	1	39	2	60	56	0	56	6	180	152	2		154	
		사	공업	기계과	주	2	60	49	0	49	2	60	33	0	33	2	60	45	0	45	6	180	127	0		127	
		사	공업	환경화공과	주	2	60	38	13	51	2	60	25	16	41	2	60	39	10	49	6	180	102	39		141	
		사		계		6	180	143	14	157	6	180	96	17	113	6	180	140	10	150	18	540	381	41		422	

<표 계속>

시도	학교명	설립	계열	학 과 (학과군)	주 야	1 학 년					2 학 년					3 학 년					계				
						학급	정원	현 원			학급	정원	현 원			학급	정원	현 원			학급	정원	현 원		
								남	여	계			남	여	계			남	여	계			남	여	계
전북	김제자영고등학교	공	농업	자영농과	주	1	25	15	11	26	1	25	20	4	24	1	25	9	13	22	3	75	44	28	72
		공	농업	자영축산과	주	1	25	18	7	25	1	25	21	3	24	1	25	19	1	20	3	75	58	11	69
		공	농업	자영원예과	주	1	25	13	9	22	2	25	11	9	20	1	25	10	13	23	4	75	34	31	65
		공	농업	농업기계과	주	1	25	23	1	24	1	25	18	0	18	1	25	20	0	20	3	75	61	1	62
		공	농업	농업토목과	주	1	25	21	1	22	1	25	19	3	22	1	25	14	2	16	3	75	54	6	60
		공	농업	식품가공과	주	1	25	15	8	23	1	25	9	9	18	1	25	14	4	18	3	75	38	21	59
		공		계		6	150	105	37	142	7	150	98	28	126	6	150	86	33	119	19	450	289	98	387
전북	남원국악예술고등학교	공	상업	정보처리과	주	1	16	16		16	1	22	22		22	1	27	27		27	3	65	65		65
		공	인문	방송연예과	주	1	14	9	5	14	1	9	6	3	9	1	17	10	7	17	3	40	25	15	40
		공	인문	국악성악과	주	1	7	0	7	7	1	10	2	8	10	1	23	3	20	23	3	40	5	35	40
		공	인문	국악기악과	주	1	17	6	11	17	1	18	11	7	18	1	18	6	12	18	3	53	23	30	53
		공	인문	무용과	주	1	10	0	10	10	1	12	2	10	12	1	5	0	5	5	3	27	2	25	27
		공		계		5	64	31	33	64	5	71	43	28	71	5	90	46	44	90	15	225	120	105	225
전북	남원용성고등학교	공	농업	농업토목과	주	1	30	22	3	25	1	30	28	0	28	1	30	19	0	19	3	90	69	3	72
		공	농업	화훼디자인과	주	1	30	10	4	14	1	30	9	2	11	1	30	9	2	11	3	90	28	8	36
		공	공업	전자정보과	주	1	30	28	0	28	1	30	14	0	14	1	30	22	0	22	3	90	64	0	64
		공	공업	기계과	주	1	30	21	0	21	1	30	26	0	26	1	30	24	0	24	3	90	71	0	71
		공		계		4	120	81	7	88	4	120	77	2	79	4	120	74	2	76	12	360	232	11	243
전북	남원제일고등학교	사	상업	유통관리과	주	1	30		21	21	1	30		25	25	1	30		17	17	3	90	0	63	63
		사	상업	웹디자인과	주	1	30		15	15	1	30		22	22	2	30		35	35	4	90	0	72	72
		사	상업	사이버정보과	주	1	30		22	22	1	30		22	22	1	30		28	28	3	90	0	72	72
		사	가사	미용과	주	1	30	5	23	28	1	30	12	16	28	1	30		24	24	3	90	17	63	80
		사	가사	미용건강과	주	1	30	3	25	28	1	30	7	20	27	0	0		0	0	2	60	10	45	55
		사	가사	제과제빵과	주	1	30	16	14	30	1	30	15	15	30	1	30		28	28	3	90	31	57	88
		사		계			6	180	24	120	144	6	180	34	120	154	6	150	0	132	132	18	510	58	372
전북	덕암정보고등학교	사	상업	상업계열	주	6	180	77	127	204					0					0	6	180	77	127	204
		사	상업	가사계열	주	3	90	24	64	88					0					0	3	90	24	64	88
		사	상업	컴퓨터그래픽과	주					0	2	60	26	34	60	2	60	15	38	53	4	120	41	72	113
		사	상업	정보통신과	주					0	2	60	31	29	60	2	60	20	32	52	4	120	51	61	112
		사	상업	유통관리과	주					0	2	60	26	19	45	2	60	19	21	40	4	120	45	40	85
		사	가사	조리과	주					0	2	60	13	31	44	2	60	18	41	59	4	120	31	72	103
		사	가사	헤어디자인	주					0	1	30	4	24	28	1	30	7	21	28	2	60	11	45	56
		사	상업	상업과(산업체 특별학급)	야	1	30	17	9	26	1	30	16	10	26	1	30	14	11	25	3	90	47	30	77
		사		계		10	300	118	200	318	10	300	116	147	263	10	300	93	164	257	30	900	327	511	838
전북	무주고등학교	공	상업	사무자동화과	주	1	28	11	5	16	1	28	8	5	13	1	28	4	1	5	3	84	23	11	34
		공	상업	정보처리과	주	1	28	7	6	13	1	28	10	9	19	1	28	6	5	11	3	84	23	20	43
		공		계		2	56	18	11	29	2	56	18	14	32	2	56	10	6	16	6	168	46	31	77
전북	백화여자고등학교	공	인문	보통과	주	2	56		56	56	2	56		49	49	2	60		58	58	6	172	0	163	163
		공	상업	인터넷정보과	주	1	28		19	19	1	28		14	14	1	30		10	10	3	86	0	43	43
		공	상업	컴퓨터그래픽과	주	1	28		19	19	1	28		12	12	1	30		22	22	3	86	0	53	53
		공		계		4	112	0	94	94	4	112	0	75	75	4	120	0	90	90	12	344	0	259	259

<표 계속>

시도	학교명	설립	계열	학 과 (학과군)	주 야	1 학 년					2 학 년					3 학 년					계				
						학급	정원	현 원			학급	정원	현 원			학급	정원	현 원			학급	정원	현 원		
								남	여	계			남	여	계			남	여	계			남	여	계
전북	부안농공고등학교	공	농업	농업기계과	주	1	28	11		11	1	28	10		10	1	28	8		8	3	84	29	0	29
		공	농업	식품가공과	주	1	28	10	4	14	1	28	7	6	13	1	28	2		2	3	84	19	10	29
		공	공업	기계과	주	1	28	16		16	1	28	13		13	1	28	15	2	17	3	84	44	2	46
		공		계			3	84	37	4	41	3	84	30	6	36	3	84	25	2	27	9	252	92	12
전북	부안여자상업고등학교	공	상업	전자상거래과	주	1	28		17	17	1	28		18	18	1	30		13	13	3	76	0	48	48
		공	상업	경영정보과	주	1	28		16	16	1	28		16	16	1	30		13	13	3	76	0	45	45
		공	상업	정보처리과	주	1	28		13	13	1	28		15	15	1	30		12	12	3	76	0	40	40
		공		계			3	84	0	46	46	3	84	0	49	49	3	90	0	38	38	9	228	0	133
전북	삼례공업고등학교	공	공업	기계과	주	4	28	103	2	105	4	28	101	0	101	4	30	106	0	106	12	86	310	2	312
		공	공업	전기과	주	3	28	65	1	66	3	28	69	0	69	3	30	75	0	75	9	86	209	1	210
		공	공업	전자통신과	주	3	28	73	7	80	3	28	64	8	72	3	30	80	0	80	9	86	217	15	232
		공	공업	섬유디자인과	주	2	28	23	16	39	2	28	26	8	34	3	30	53	8	61	7	86	102	32	134
		공		계			12	112	264	26	290	12	112	260	16	276	13	120	314	8	322	37	344	838	50
전북	여산고등학교	공	인문	보통과	주	1	28	13	14	27	1	28	6	8	14	1	28	10	5	15	3	84	29	27	56
		공	상업	정보처리과	주	1	28	11	12	23	1	28	5	2	7	1	28	6	2	8	3	84	22	16	38
		공		계			2	56	24	26	50	2	56	11	10	21	2	56	16	7	23	6	168	51	43
전북	오수고등학교	공	공업	기계과	주	1	28	19	0	19	3	56	26	6	32	2	56	25	7	32	6	140	70	13	83
		공	상업	정보처리과	주	1	28	6	6	12	1	28	0	12	12	1	28	0	9	9	3	84	6	27	33
		공		계			2	56	25	6	31	4	84	26	18	44	3	84	25	16	41	9	224	76	40
전북	온고을여자고등학교	사	상업	공통	주	8	256		258	258					0					0	8	256	0	258	258
		사	상업	e-비즈니스과	주					0	4	120		117	117	4	120		120	120	8	240	0	237	237
		사	상업	컴퓨터정보과	주					0	4	120		118	118	4	120		121	121	8	240	0	239	239
		사		계			8	256	0	258	258	8	240	0	235	235	8	240	0	241	241	24	736	0	734
전북	완산여자고등학교	사	상업	금융정보과	주	4	128		129	129					0					0	4	128	0	129	129
		사	상업	경영영어과	주	4	128		129	129	2	60		58	58	2	60		57	57	8	248	0	244	244
		사	상업	인터넷정보과	주					0	3	90		87	87	3	90		82	82	6	180	0	169	169
		사	상업	웹디자인과	주					0	3	90		84	84	3	90		79	79	6	180	0	163	163
		사		계			8	256	0	258	258	8	240	0	229	229	8	240	0	218	218	24	736	0	705
전북	이리공업고등학교	공	공업	전산응용기계과	주	3	96	96		96	3	85	84	1	85	3	82	79	2	81	9	263	259	3	262
		공	공업	전기자동화과	주	2	65	65		65	2	58	55	3	58	2	59	58	1	59	6	182	178	4	182
		공	공업	환경화학공업과	주	3	94	68	26	94	3	83	63	20	83	3	76	56	20	76	9	253	187	66	253
		공	공업	디지털전자정보과	주	2	65	56	9	65	2	60	56	4	60	2	54	52	2	54	6	179	164	15	179
		공	공업	건축디자인과	주	2	65	49	16	65	2	60	49	11	60	2	53	47	6	53	6	178	145	33	178
		공	공업	정보통신응용과	주	2	64	50	14	64	2	56	48	8	56	2	57	49	8	57	6	177	147	30	177
공		계			14	449	384	65	449	14	402	355	47	402	14	381	341	39	380	42	1,232	1,080	151	1,231	
전북	임실서고등학교	공	상업	정보처리과	주	1	28	12	7	19	1	28	4	4	8	1	30	6	7	13	3	86	22	18	40
		공		계			1	28	12	7	19	1	28	4	4	8	1	30	6	7	13	3	86	22	18
전북	장계공업고등학교	공	공업	자동차과	주	2	56	49		49	2	56	33		33	2	60	32		32	6	172	114	0	114
		공		계			2	56	49	0	49	2	56	33	0	33	2	60	32	0	32	6	172	114	0

<표 계속>

시도	학교명	설립	계열	학 과 (학과군)	주 야	1 학 년					2 학 년					3 학 년					계				
						학급	정원	현 원			학급	정원	현 원			학급	정원	현 원			학급	정원	현 원		
								남	여	계			남	여	계			남	여	계			남	여	계
전북	전북기계공업고등학교	국	공업	기계과	주	9	288	278	11	289	9	254	251	3	254	9	252	247	5	252	27	794	776	19	795
		국	공업	전기과	주	2	64	64	1	65	2	60	54	2	56	2	60	54	3	57	6	184	172	6	178
		국	공업	신소재정보과	주	2	64	43	21	64	2	60	46	11	57	2	60	47	13	60	6	184	136	45	181
		국	공업	전자기계과	주	4	128	117	12	129	4	120	100	14	114	4	120	101	5	106	12	368	318	31	349
		국		계		17	544	502	45	547	17	494	451	30	481	17	492	449	26	475	51	1,530	1,402	101	1,503
전북	전주공업고등학교	공	공업	건축과	주	3	96	87	9	96	3	90	80	6	86	3	90	77	5	82	9	276	244	20	264
		공	공업	토목과	주	3	96	98		98	3	90	84	1	85	3	90	87	2	89	9	276	269	3	272
		공	공업	기계과	주	3	96	95		95	3	90	83		83	3	90	83		83	9	276	261	0	261
		공	공업	전기과	주	3	96	94		94	3	90	91		91	3	90	84		84	9	276	269	0	269
		공	공업	자동차과	주	2	64	64		64	2	60	59		59	2	60	55		55	6	184	178	0	178
		공	공업	전자계산기과	주	2	64	60	4	64	2	60	61		61	2	60	57	2	59	6	184	178	6	184
		공		계		16	512	498	13	511	16	480	458	7	465	16	480	443	9	452	48	1,472	1,399	29	1,428
전북	전주생명과학교등학교	공	농업	식량자원과	주	1	32	5	28	33	1	30	21	4	25	1	30	10	11	21	3	92	36	43	79
		공	농업	산림자원과	주	1	32	12	20	32	1	30	23	5	28	1	30	20	7	27	3	92	55	32	87
		공	농업	애원동물과	주	1	32	12	22	34	1	30	18	10	28	1	30	17	11	28	3	92	47	43	90
		공	농업	원예과	주	1	32	6	30	36	1	30	12	15	27	1	30	13	16	29	3	92	31	61	92
		공	농업	조경과	주	1	32	25	10	35	1	30	20	5	25	1	30	21	9	30	3	92	66	24	90
		공	농업	골프경영관리과	주	1	32	12	19	31	1	30	22	2	24	1	30	11	12	23	3	92	45	33	78
		공	농업	농업토목과	주	1	32	32	0	32	1	30	25	0	25	1	30	30	0	30	3	92	87	0	87
		공	농업	식품가공과	주	1	32	15	18	33	1	30	16	12	28	1	30	20	7	27	3	92	51	37	88
		공	농업	산업기계과	주	1	32	32	0	32	1	30	29	0	29	1	30	24	0	24	3	92	85	0	85
		공	농업	농업유통정보과	주	1	32	21	13	34	1	30	26	2	28	1	30	25	4	29	3	92	72	19	91
		공		계		10	320	172	160	332	10	300	212	55	267	10	300	191	77	268	30	920	575	292	867
전북	전주여자상업고등학교	공	상업	e-비즈니스과	주	4	128		128	128	4	120		113	113					0	8	248	0	241	241
		공	상업	경영정보과	주					0					0	2	60		60	60	2	60	0	60	60
		공	상업	컴퓨터그래픽과	주					0					0	2	60		60	60	2	60	0	60	60
		공	상업	정보처리과	주					0					0	2	60		61	61	2	60	0	61	61
		공	상업	전자상거래과	주					0					0	2	60		62	62	2	60	0	62	62
		공	상업	영상디자인과	주	4	128		128	128	4	120		116	116						0	8	248	0	244
		공	상업	상업과(산업체 특별학급)	야	2	64		62	62	2	60		42	42	2	60		44	44	6	184	0	148	148
		공		계		10	320	0	318	318	10	300	0	271	271	10	300	0	287	287	30	920	0	876	876
전북	전주제일고등학교	공	상업	인터넷정보과	주				0					0	3	90	83		83	3	90	83	0	83	
		공	상업	컴퓨터그래픽과	주				0					0	3	90	87		87	3	90	87	0	87	
		공	상업	정보처리과	주				0					0	3	90	81		81	3	90	81	0	81	
		공		계			0	0	0	0	0	0	0	0	0	9	270	251	0	251	9	270	251	0	251
전북	정읍제일고등학교	공	농업	산업기계과	주	1	30	25	0	25	1	30	20	0	20	1	30	18	0	18	3	90	63	0	63
		공	농업	조경원예과	주	1	30	10	4	14	1	30	22	0	22	1	30	11	5	16	3	90	43	9	52
		공	농업	식품가공과	주	1	30	23	3	26	1	30	25	1	26	1	30	20	0	20	3	90	68	4	72
		공	공업	기계과	주	1	30	15	0	15	1	30	22	0	22	1	30	24	0	24	3	90	61	0	61
		공	공업	전자통신과	주	1	30	27	0	27	1	30	23	0	23	1	30	26	0	26	3	90	76	0	76
		공		계		5	150	100	7	107	5	150	112	1	113	5	150	99	5	104	15	450	311	13	324

<표 계속>

시도	학교명	설립	계열	학 과 (학과군)	주 야	1 학 년					2 학 년					3 학 년					계				
						학급	정원	현 원			학급	정원	현 원			학급	정원	현 원			학급	정원	현 원		
								남	여	계			남	여	계			남	여	계			남	여	계
전북	줄포자동차공업고등학교	공	공업	자동차과	주	2	50	49	0	49	2	50	43	0	43	2	50	49	0	49	6	150	141	0	141
				계		2	50	49	0	49	2	50	43	0	43	2	50	49	0	49	6	150	141	0	141
전북	진경여자고등학교	사	상업	중국어역과	주	2	56		55	55	2	56		54	54	2	60		56	56	6	172	0	165	165
				사무자동화과	주	2	56		57	57	2	56		54	54	2	60		61	61	6	172	0	172	172
				정보처리과	주				0	2	56		55	55	2	60		60	60	4	116	0	115	115	
				M비즈니스과	주	2	56		57	57				0					0	2	56	0	57	57	
				계		6	168	0	169	169	6	168	0	163	163	6	180	0	177	177	18	516	0	509	509
전북	진안공업고등학교	공	공업	기계과	주	2	56	50	3	53	2	56	42	0	42	2	60	45	8	53	6	172	137	11	148
				전자과	주	2	56	43	9	52	2	56	37	10	47	2	60	33	4	37	6	172	113	23	136
				계		4	112	93	12	105	4	112	79	10	89	4	120	78	12	90	12	344	250	34	284
전북	칠보고등학교	공	공업	전기과	주	1	28	12	4	16	1	28	6	4	10	1	28	13	3	16	3	84	31	11	42
				계		1	28	12	4	16	1	28	6	4	10	1	28	13	3	16	3	84	31	11	42
전북	학산고등학교	사	상업	인터넷 정보통신학과	주	2	60		60	60	2	60		52	52	2	60		52	52	6	180	0	164	164
				인터넷 정보경영학과	주	1	30		30	30	1	30		31	31	1	30		28	28	3	90	0	89	89
				보건간호학과	주	1	30		31	31	1	30		29	29	1	30		28	28	3	90	0	88	88
				제과제빵학과	주	1	30		30	30	1	30		30	30	1	30		29	29	3	90	0	89	89
				호텔조리학과	주	1	30		30	30	1	30		28	28	1	30		25	25	3	90	0	83	83
				헤어미용학과	주	1	30		29	29	1	30		27	27	1	30		28	28	3	90	0	84	84
				계		7	210	0	210	210	7	210	0	197	197	7	210	0	190	190	21	630	0	597	597
전북	한국게임과학교등학교	사	공업	게임과	주	4	100	92	7	99	4	100	82	3	85	4	100	63	2	65	12	300	237	12	249
				계		4	100	92	7	99	4	100	82	3	85	4	100	63	2	65	12	300	237	12	249
전북	한국경마축산고등학교	공	농업	마필축산과	주	1	24	21	3	24	1	24	20	3	23	1	24	18	3	21	3	72	59	9	68
				계																					
전북	합열여자고등학교	공	인문	보통과	주	5	140		140	140	4	112		106	106	4	120		113	113	13	372	0	359	359
				상업	주	2	56		56	56	2	56		53	53	2	60		52	52	6	172	0	161	161
				상업	주				0	1	28		27	27	1	30		28	28	2	58	0	55	55	
				계		7	196	0	196	196	7	196	0	186	186	7	210	0	193	193	21	602	0	575	575
전남	고흥도화고등학교	공	공업	전자과	주	2	52	30	10	40	2	52	20	22	42	2	56	31	15	46	6	160	81	47	128
				실업	주	1	28	11	17	28	1	28	3	9	12	1	30	11	6	17	3	86	25	32	57
				계		3	80	41	27	68	3	80	23	31	54	3	86	42	21	63	9	246	106	79	185
전남	고흥실업고등학교	공	농업	농업기계과	주	1	26	16		16	1	26	17	1	18	1	28	14		14	3	80	47	1	48
				식품가공과	주	1	26	7	14	21	1	26	6	12	18	1	28	13	10	23	3	80	26	36	62
				상업	주	2	52	11	23	34	2	52	11	27	38	2	56	14	17	31	6	160	36	67	103
				상업	주	2	52	16	20	36	2	52	25	13	38	2	56	11	21	32	6	160	52	54	106
				계		6	156	50	57	107	6	156	59	53	112	6	168	52	48	100	18	480	161	158	319
전남	고흥영주종합고등학교	공	공업	자동차과	주	2	52	25	6	31	2	52	24	8	32	2	56	29	4	33	6	160	78	18	96
				실업	주	1	28	9	7	16		0			1	30	5	9	14	2	58	14	16	30	
				계		3	80	34	13	47	2	52	24	8	32	3	86	34	13	47	8	218	92	34	126

<표 계속>

시도	학교명	설립	계열	학 과 (학과군)	주 야	1 학 년					2 학 년					3 학 년					계				
						학급	정원	현 원			학급	정원	현 원			학급	정원	현 원			학급	정원	현 원		
								남	여	계			남	여	계			남	여	계			남	여	계
전남	광양실업고등학교	공	공업	기계과	주	3	78	78		78	3	78	56		56	3	84	81		81	9	240	215	0	215
		공	농업	관광농업과	주	1	26	8	19	27	1	26	1	17	18	1	28	11	16	27	3	80	20	52	72
		공	농업	조경과	주	1	26	19	7	26	1	26	3	18	21	1	28	12	15	27	3	80	34	40	74
		공	농업	동물자원과	주	1	26	16	13	29	1	26	1	13	14	1	28	15	11	26	3	80	32	37	69
		공	농업	생활원예과	주	1	26	7	23	30	1	26	2	23	25	1	28	0	25	25	3	80	9	71	80
		공		계		7	182	128	62	190	7	182	63	71	134	7	196	119	67	186	21	560	310	200	510
전남	구례농업고등학교	공	농업	농업기계과	주	1	26	12		12	1	26	16		16	1	28	11		11	3	80	39	0	39
		공	농업	원예과	주	1	26	3	11	14	1	26	9	4	13	1	28	8	2	10	3	80	20	17	37
		공	농업	농업전산과	주	1	26	11	6	17	1	26	15	6	21	1	28	11	7	18	3	80	37	19	56
		공	농업	조경과	주	1	26	7	6	13	1	26	8	6	14	1	28	8	8	16	3	80	23	20	43
		공	농업	식품가공과	주	1	26	5	17	22	1	26	4	17	21	1	28	7	13	20	3	80	16	47	63
		공		계		5	130	38	40	78	5	130	52	33	85	5	140	45	30	75	15	400	135	103	238
전남	구림공업고등학교	공	공업	금속과	주			0					0			1	28	15		15	1	28	15	0	15
		공	공업	산업설비정보과	주	1	26	16		16	1	26	13		13						2	52	29	0	29
		공	공업	전기과	주	2	52	28	7	35	2	52	27	2	29	1	56	27	3	30	5	160	82	12	94
		공	공업	전자과	주	2	52	18	22	40	2	52	10	23	33	2	56	15	18	33	6	160	43	63	106
				공		계		5	130	62	29	91	5	130	50	25	75	4	140	57	21	78	14	400	169
전남	금산종합고등학교	공	상업	정보처리과	주	1	26	11	3	14	1	26	5	14	19	1	28	10	7	17	3	80	26	24	50
		공	실업	보통과	주	1	28	9	11	20	1	28	12	7	19	1	30	11	9	20	3	86	32	27	59
				공		계		2	54	20	14	34	2	54	17	21	38	2	58	21	16	37	6	166	58
전남	나주공업고등학교	사	공업	토목과	주	1	26	24		24	1	26	22		22	1	35	16		16	3	87	62	0	62
		사	공업	지역정보과	야	1	26	24		24	1	26	22		22	1	35	9	4	13	3	87	55	4	59
		사	공업	전자기계과	주	2	52	48		48	2	52	45	3	48	2	70	39	2	41	6	174	132	5	137
		사	공업	기계과	야	2	52	51		51	2	52	46	0	46	2	70	36		36	6	174	133	0	133
				사		계		6	156	147	0	147	6	156	135	3	138	6	210	100	6	106	18	522	382
전남	나주여자고등학교	공	상업	정보처리과	주	2	52	0	51	51	2	52	0	47	47	2	56	0	51	51	6	160	0	149	149
		공	실업	보통과	주	2	56	0	40	40	2	56	0	43	43	2	60	0	34	34	6	172	0	117	117
				공		계		4	108	0	91	91	4	108	0	90	90	4	116	0	85	85	12	332	0
전남	노화고등학교	공	상업	유통관리과	주	1	26	8	6	14	1	26	9	4	13	1	28	6	8	14	3	80	23	18	41
		공	실업	보통과	주	2	28	18	19	37	2	56	20	19	39	2	60	20	17	37	6	144	58	55	113
		공		계		3	54	26	25	51	3	82	29	23	52	3	88	26	25	51	9	224	81	73	154
전남	담양공업고등학교	공	공업	기계과	주	1	26	26		26	1	26	24		24	1	28	16		16	3	80	66	0	66
		공	공업	전자기계과	주	1	26	18	8	26	1	26	17	6	23	2	56	24	8	32	4	108	59	22	81
		공	공업	광전자과	주	2	48	27	21	48	2	48	27	16	43	1	28	21	7	28	5	124	75	44	119
		공	공업	건축과	주	1	26	17	9	26	1	26	7	13	20	1	28	4	10	14	3	80	28	32	60
		공	공업	토목과	주	1	26	18	8	26	1	26	16	6	22	1	28	8	6	14	3	80	42	20	62
				공		계		6	152	106	46	152	6	152	91	41	132	6	168	73	31	104	18	472	270
전남	대덕종합고등학교	공	상업	정보처리과	주	1	26	12	4	16	1	26	7	7	14	1	28	10	8	18	3	80	29	19	48
		공	실업	보통과	주	1	28	9	9	18	1	28	7	6	13	1	30	7	7	14	3	86	23	22	45
				공		계		2	54	21	13	34	2	54	14	13	27	2	58	17	15	32	6	166	52

<표 계속>

시도	학교명	설립	계열	학 과 (학과군)	주 야	1 학 년					2 학 년					3 학 년					계				
						학급	정원	현 원			학급	정원	현 원			학급	정원	현 원			학급	정원	현 원		
								남	여	계			남	여	계			남	여	계			남	여	계
전남	목포공업고등학교	공	공업	통합형	주	11	352	341	13	354			0				0			11	352	341	13	354	
		공	공업	컴퓨터응용기계과	주			0			2	64	62		62	3	105	92		92	5	169	154	0	154
		공	공업	전기과	주			0			2	64	61		61	2	70	60		60	4	134	121	0	121
		공	공업	전자기계과	주			0			2	64	65		65	1	35	28		28	3	99	93	0	93
		공	공업	산업화학공과	주			0			1	32	20	8	28	1	35	18	3	21	2	67	38	11	49
		공	공업	토목과	주			0			2	64	58		58	2	70	50		50	4	134	108	0	108
		공	공업	건축디자인과	주			0			2	64	50	7	57	2	70	49		49	4	134	99	7	106
		공		계		11	352	341	13	354	11	352	316	15	331	11	385	297	3	300	33	1,089	954	31	985
전남	목포성신고등학교	사	공업	정보통신과	주	4	128	86	42	128	3	96	55	14	69	3	105	52	17	69	10	329	193	73	266
		사	상업	정보처리과	주	2	64	43	21	64	2	64	34	11	45	2	70	32	15	47	6	198	109	47	156
		사	상업	사무자동화과	주	2	64	42	21	63	2	64	31	11	42	2	70	28	16	44	6	198	101	48	149
		사		계		8	256	171	84	255	7	224	120	36	156	7	245	112	48	160	22	725	403	168	571
전남	목포여자상업고등학교	사	상업	상업과	주			0					0		3	105	0	82	82	3	105	0	82	82	
		사	상업	e-비즈니스과	주	3	96	0	96	96	3	96	0	72	72			0			6	192	0	168	168
		사	상업	사무자동화과	주			0					0		4	140	0	114	114	4	140	0	114	114	
		사	상업	컴퓨터그래픽과	주	3	96	0	97	97	3	96	0	84	84			0			6	192	0	181	181
		사	상업	정보처리과	주	3	96	0	96	96	3	96	0	86	86	4	140	0	109	109	10	332	0	291	291
		사	상업	회계정보과	주	2	64	0	64	64	2	64	0	53	53			0			4	128	0	117	117
		사	상업	상업과(야)	주			0					0		1	35	0	21	21	1	35	0	21	21	
		사	상업	e-비즈니스과(야)	주	1	32	0	29	29	1	32	0	26	26			0			2	64	0	55	55
		사		계		12	384	0	382	382	12	384	0	321	321	12	420	0	326	326	36	1,188	0	1,029	1,029
전남	목포중앙고등학교	공	공업	디자인과	주	2	64	26	18	44	1	32	20	7	27	1	35	12	8	20	4	131	58	33	91
		공	공업	출판광고과	주	2	64	29	14	43	1	32	11	2	13	1	35	10		10	4	131	50	16	66
		공	상업	정보처리과	주	2	64	34	14	48	1	32	26	4	30	2	70	34	1	35	5	166	94	19	113
		공		계		6	192	89	46	135	3	96	57	13	70	4	140	56	9	65	13	428	202	68	270
전남	무안고등학교	공	공업	전자과	주	2	26	44	12	56	2	52	43	5	48	2	56	43	11	54	6	134	130	28	158
		공		계		2	26	44	12	56	2	52	43	5	48	2	56	43	11	54	6	134	130	28	158
전남	문향고등학교	공	상업	사이버정보과	주	1	26	6	15	21	1	26	14	13	27	1	28	0	13	13	3	80	20	41	61
		공	상업	관광경영과	주	1	26	5	18	23	1	26	5	20	25	1	28	0	10	10	3	80	10	48	58
		공	상업	애니메이션과	주	1	26	9	17	26	1	26	6	18	24	1	28	0	21	21	3	80	15	56	71
		공	실업	보통과	주	2	56	32	25	57	1	28	16	13	29	1	30	0	32	32	4	114	48	70	118
		공		계		5	134	52	75	127	4	106	41	64	105	4	114	0	76	76	13	354	93	215	308
전남	백제고등학교	사	상업	정보처리과	주			0			2	52	0	46	46	2	56	0	47	47	4	108	0	93	93
		사	상업	컴퓨터그래픽과	주			0			1	26	0	17	17	1	28	0	19	19	2	54	0	36	36
		사	실업	보통과	주	5	140	77	69	146	4	112	35	74	109	4	120	55	63	118	13	372	167	206	373
		사		계		5	140	77	69	146	7	190	35	137	172	7	204	55	129	184	19	534	167	335	502
전남	별교제일고등학교	공	상업	정보처리과	주	2	52	37	16	53	2	52	17	13	30	2	56	22	15	37	6	160	76	44	120
		공	상업	경영정보과	주	1	26	14	12	26	1	26	5	3	8	1	28	8	10	18	3	80	27	25	52
		공	상업	유통경영과	주	1	26	9	16	25	1	26	5	5	10	1	28	11	6	17	3	80	25	27	52
		공	상업	사무자동화과	주	1	26	17	9	26	1	26	2	9	11	2	56	17	20	37	4	108	36	38	74
		공	실업	보통과	주	2	56	36	18	54	2	56	15	19	34	2	60	26	20	46	6	172	77	57	134
		공		계		7	186	113	71	184	7	186	44	49	93	8	228	84	71	155	22	600	241	191	432

<표 계속>

시도	학교명	설립	계열	학 과 (학과군)	주 야	1 학 년					2 학 년					3 학 년					계				
						학급	정원	현 원			학급	정원	현 원			학급	정원	현 원			학급	정원	현 원		
								남	여	계			남	여	계			남	여	계			남	여	계
전남	법성고등학교	공	상업	정보처리과	주	2	52	19	31	50	2	52	22	19	41	2	56	15	31	46	6	160	56	81	137
		공	상업	e-비즈니스과	주	2	52	18	34	52	2	52	6	32	38	2	56	9	30	39	6	160	33	96	129
		공	상업	미디어정보과	주	1	26	8	14	22	1	26	3	17	20	1	28	7	13	20	3	80	18	44	62
		공		계			5	130	45	79	124	5	130	31	68	99	5	140	31	74	105	15	400	107	221
전남	병영상업고등학교	공	상업	정보처리과	주	1	26	11	5	16	1	26	12	6	18	1	28	10	6	16	3	80	33	17	50
		공		계			1	26	11	5	16	1	26	12	6	18	1	28	10	6	16	3	80	33	17
전남	보성북대중합고등학교	공	공업	정보통신과	주	1	26	12	13	25	1	26	6	12	18	1	28	13	15	28	3	80	31	40	71
		공		계			1	26	12	13	25	1	26	6	12	18	1	28	13	15	28	3	80	31	40
전남	보성실업고등학교	공	공업	자동차과	주	2	52	41	3	44	2	52	34	2	36	2	56	29	7	36	6	160	104	12	116
		공	농업	자산업경영과	주	1	24	10	14	24	1	26	5	12	17	1	28	6	13	19	3	78	21	39	60
		공		계			3	76	51	17	68	3	78	39	14	53	3	84	35	20	55	9	238	125	51
전남	봉래중합고등학교	공	상업	정보처리과	주	1	26	9	1	10	1	26	5	7	12	1	28	8	8	16	3	80	22	16	38
		공	실업	보통과	주	1	28	4	1	5	1	28	7	8	15	1	30	6	11	17	3	86	17	20	37
		공		계			2	54	13	2	15	2	54	12	15	27	2	58	14	19	33	6	166	39	36
전남	북평상업고등학교	공	상업	정보처리과	주	1	26	7	14	21	1	26	3	10	13	1	28	4	10	14	3	80	14	34	48
		공		계			1	26	7	14	21	1	26	3	10	13	1	28	4	10	14	3	80	14	34
전남	비금고등학교	공	상업	경영정보과	주	1	26	5	8	13	1	26	7	6	13	1	28	6	6	12	3	80	18	20	38
		공	실업	보통과	주	1	28	10	8	18	1	28	16	6	22	1	30	10	9	19	3	86	36	23	59
		공		계			2	54	15	16	31	2	54	23	12	35	2	58	16	15	31	6	166	54	43
전남	삼계고등학교	공	상업	경영정보과	주	1	26	8	11	19	1	26	11	7	18	1	28	7	12	19	3	80	26	30	56
		공	실업	보통과	주	1	28	12	11	23	1	28	8	13	21	1	30	8	9	17	3	86	28	33	61
		공		계			2	54	20	22	42	2	54	19	20	39	2	58	15	21	36	6	166	54	63
전남	성요셉여자고등학교	사	상업	인터넷정보과	주	2	52	0	39	39	2	52	0	32	32	2	56	0	42	42	6	160	0	113	113
		사	상업	정보처리과	주	1	26	0	16	16	1	26	0	17	17	1	28	0	19	19	3	80	0	52	52
		사	실업	보통과	주	3	84	0	83	83	3	84	0	76	76	3	90	0	85	85	9	258	0	244	244
		사		계			6	162	0	138	138	6	162	0	125	125	6	174	0	146	146	18	498	0	409
전남	송지중합고등학교	공	상업	경영정보과	주	1	26	6	6	12	1	26	4	8	12	1	28	6	6	12	3	80	16	20	36
		공	상업	정보처리과	주	1	26	12		12	1	26	6	9	15	1	28	6	9	15	3	80	24	18	42
		공	인문	보통과	주	1	28	13	7	20	1	28	10	7	17	1	30	7	15	22	3	86	30	29	59
		공		계			3	80	31	13	44	3	80	20	24	44	3	86	19	30	49	9	246	70	67
전남	순천공업고등학교	공	공업	기계과	주	3	105	109		109	3	105	102		102	3	105	103		103	9	315	314	0	314
		공	공업	자동차과	주	1	35	37		37	1	35	38		38	1	35	34		34	3	105	109	0	109
		공	공업	전기과	주	2	70	72		72	2	70	70		70	2	70	67		67	6	210	209	0	209
		공	공업	화공과	주	2	70	69	3	72	2	70	69		69	2	70	58	3	61	6	210	196	6	202
		공	공업	건설정보과	주	2	70	70		70	2	70	68		68	2	70	62		62	6	210	200	0	200
		공	공업	디자인응용건축과	주	2	70	69	1	70	2	70	60	8	68	2	70	58	11	69	6	210	187	20	207
공		계			12	420	426	4	430	12	420	407	8	415	12	420	382	14	396	36	1,260	1,215	26	1,241	
전남	순천전자고등학교	공	공업	광정보통신과	주	2	70	67	6	73	2	70	62	7	69	2	70	58	11	69	6	210	187	24	211
		공	공업	산업디자인과	주	2	70	36	37	73	2	70	37	30	67	2	70	39	29	68	6	210	112	96	208
		공	공업	환경기술과	주	2	70	58	15	73	2	70	58	10	68	2	70	50	19	69	6	210	166	44	210
		공		계			6	210	161	58	219	6	210	157	47	204	6	210	147	59	206	18	630	465	164

<표 계속>

시도	학교명	설립	계열	학 과 (학과군)	주 야	1 학 년					2 학 년					3 학 년					계				
						학급	정원	현 원			학급	정원	현 원			학급	정원	현 원			학급	정원	현 원		
								남	여	계			남	여	계			남	여	계			남	여	계
전남	순천청암고등학교	사	공업	그래픽산업디자인과	야	3	105	0	108	108	3	105	0	101	101	3	105	0	103	103	9	315	0	312	312
		사	공업	정보통신과	주			0			4	140	0	134	134	4	140	0	133	133	8	280	0	267	267
		사	공업	영상미디어과	주	4	140	0	140	140			0					0			4	140	0	140	140
		사	상업	정보처리과	주	4	140	0	144	144	4	140	0	139	139	4	140	0	136	136	12	420	0	419	419
		사		계		11	385	0	392	392	11	385	0	374	374	11	385	0	372	372	33	1,155	0	1,138	1,138
전남	순천효산고등학교	사	상업	전자상거래과	주	4	140	109	31	140	4	140	64	44	108	4	140	69	65	134	12	420	242	140	382
		사	상업	경영정보과	주	2	70	37	34	71	2	70	33	23	56	2	70	36	32	68	6	210	106	89	195
		사	상업	관광경영과	주	1	35	0	35	35	1	35	0	34	34	1	35	0	34	34	3	105	0	103	103
		사	상업	상업디자인과	주	2	70	38	32	70	2	70	33	31	64	2	70	33	33	66	6	210	104	96	200
		사		계		9	315	184	132	316	9	315	130	132	262	9	315	138	164	302	27	945	452	428	880
전남	신북전자공업고등학교	공	공업	전자과	주	1	26	12	7	19	1	26	17	10	27	1	28	12	14	26	3	80	41	31	72
		공	공업	정보통신과	주	1	26	8	8	16	1	26	13	10	23	1	28	18	7	25	3	80	39	25	64
		공		계		2	52	20	15	35	2	52	30	20	50	2	56	30	21	51	6	160	80	56	136
전남	안좌종합고등학교	공	상업	경영정보과	주	1	26	3	8	11	1	26	7	3	10	1	28	4	5	9	3	80	14	16	30
		공	실업	보통과	주	1	28	8	10	18	1	28	7	6	13	1	30	2	8	10	3	86	17	24	41
		공		계		2	54	11	18	29	2	54	14	9	23	2	58	6	13	19	6	166	31	40	71
전남	압해종합고등학교	공	수산	자영수산과	주	1	25	12	13	25	1	28	17	10	27	1	28	17	9	26	3	81	46	32	78
		공	실업	보통과	주	1	28	9	19	28	1	28	10	12	22	1	30	7	10	17	3	86	26	41	67
		공		계		2	53	21	32	53	2	56	27	22	49	2	58	24	19	43	6	167	72	73	145
전남	여수공업고등학교	사	공업	토목과	주	2	64	61	3	64	2	64	57	3	60	2	70	58	1	59	6	198	176	7	183
		사	공업	지적과	주	2	64	64		64	2	64	57	3	60	2	70	54	6	60	6	198	175	9	184
		사	공업	기계과	주	3	64	97		97	3	96	96		96	3	105	103		103	9	265	296	0	296
		사	공업	전기과	주	2	64	64		64	2	64	62		62	2	70	68		68	6	198	194	0	194
		사	공업	자동차과	주	2	64	65		65	2	64	61		61	2	70	70		70	6	198	196	0	196
		사	공업	토목과(야)	주	1	32	32		32	1	32	18	4	22	1	35	10	1	11	3	99	60	5	65
		사	공업	기계과(야)	주	2	64	64		64	2	64	59		59	2	70	60		60	6	198	183	0	183
		사	공업	전기과(야)	야	2	64	63	1	64	2	64	58	2	60	2	70	48		48	6	198	169	3	172
		사		계		16	480	510	4	514	16	512	468	12	480	16	560	471	8	479	48	1,552	1,449	24	1,473
전남	여수전자화학고등학교	공	공업	전자기계과	주	2	64	59	5	64	2	64	60	3	63	3	105	79	2	81	7	233	198	10	208
		공	공업	로봇응용과	주	2	48	48		48	2	64	44	6	50				0		4	112	92	6	98
		공	공업	신소재응용과	주	2	48	23	28	51	2	64	11	48	59				0		4	112	34	76	110
		공	공업	화공과	주	2	64	28	37	65	2	64	26	36	62	3	105	38	39	77	7	233	92	112	204
		공		계		8	224	158	70	228	8	256	141	93	234	6	210	117	41	158	22	690	416	204	620
전남	여수정보과학고등학교	사	공업	산업디자인과	주	2	64	16	47	63	2	64	15	48	63	2	70	23	43	66	6	198	54	138	192
		사	공업	정보통신과	주	2	64	19	40	59	2	64	17	45	62	2	70	28	30	58	6	198	64	115	179
		사	상업	사무자동화과	야	2	64	12	49	61	2	64	8	55	63	2	70	10	46	56	6	198	30	150	180
		사	상업	정보처리과	야	4	128	40	84	124	4	128	34	92	126	4	140	33	96	129	12	396	107	272	379
		사	실업	보통과(야)	주	2	64	42	30	72	2	64	35	23	58	2	70	30	25	55	6	198	107	78	185
		사		계		12	384	129	250	379	12	384	109	263	372	12	420	124	240	364	36	1,188	362	753	1,115

<표 계속>

시도	학교명	설립	계열	학 과 (학과군)	주 야	1 학 년					2 학 년					3 학 년					계					
						학급	정원	현 원			학급	정원	현 원			학급	정원	현 원			학급	정원	현 원			
								남	여	계			남	여	계			남	여	계			남	여	계	
전남	여천실업고등학교	공	가사	토탈미용과	주	1	26	2	18	20	1	26	3	14	17			0			2	52	5	32	37	
		공	공업	자동차과	주	1	26	25		25	1	26	13		13	1	28	15		15	3	80	53	0	53	
		공	상업	사무자동화과	주			0					0				1	28	2	5	7	1	28	2	5	7
		공	수산	수산양식과	주	1	14	11	4	15	1	14	10	5	15	1	14	3	4	7	3	42	24	13	37	
공						3	66	38	22	60	3	66	26	19	45	3	70	20	9	29	9	202	84	50	134	
전남	염산전자공업고등학교	공	공업	전자과	주	2	52	24	12	36	2	52	19	12	31	2	56	27	6	33	6	160	70	30	100	
		공	공업	전자계산기과	주	1	26	8	9	17	1	26	6	7	13	1	28	4	4	8	3	80	18	20	38	
		공	계				3	78	32	21	53	3	78	25	19	44	3	84	31	10	41	9	240	88	50	138
전남	영광실업고등학교	공	공업	건설기계과	주	2	52	47		47	2	52	35		35	2	56	39		39	6	160	121	0	121	
		공	공업	자동차과	주	1	26	24		24	1	26	17		17	1	28	18		18	3	80	59	0	59	
		공	농업	생물산업기계과	주	1	26	8	8	16	1	26	10	5	15	1	28	12	2	14	3	80	30	15	45	
		공	계				4	104	79	8	87	4	104	62	5	67	4	112	69	2	71	12	320	210	15	225
전남	영광정보산업고등학교	공	상업	경영정보과	주	1	26	7	10	17	1	26	7	7	14	1	28	8	8	16	3	80	22	25	47	
		공	상업	정보처리과	주	1	26	10	8	18	1	26	9	7	16	1	28	6	6	12	3	80	25	21	46	
		공	계				2	52	17	18	35	2	52	16	14	30	2	56	14	14	28	6	160	47	46	93
전남	영산포고등학교	사	상업	컴퓨터그래픽과	주	1	26	22		22	1	26	22		22	1	28	16		16	3	80	60	0	60	
		사	상업	정보처리과	주	1	26	19		19	1	26	21		21	1	28	19		19	3	80	59	0	59	
		사	상업	사무자동화과	주			0					0			1	28	13		13	1	28	13	0	13	
		사	상업	관광경영과	주	1	26	0	27	27	1	26	0	22	22	1	28	0	13	13	3	80	0	62	62	
		사	실업	보통과	주	2	56	56		56	2	56	48		48	2	60	35		35	6	172	139	0	139	
		사	계				5	134	97	27	124	5	134	91	22	113	6	172	83	13	96	16	440	271	62	333
전남	육과고등학교	사	공업	컴퓨터정보전자과	주	1	26	14	15	29	1	26	17	10	27	1	28	14	13	27	3	80	45	38	83	
		사	실업	보통과	주	4	112	49	64	113	4	112	57	52	109	4	120	54	57	111	12	344	160	173	333	
		사	계				5	138	63	79	142	5	138	74	62	136	5	148	68	70	138	15	424	205	211	416
전남	완도수산고등학교	공	수산	자연해양생선과	주	3	75	59	16	75	1	28	19	8	27	1	28	17	9	26	5	131	95	33	128	
		공	수산	자연수산과	주	3	75	33	42	75	1	26	12	5	17	1	28	14	11	25	5	129	59	58	117	
		공	수산	식품가공과	주			0			1	26	8	18	26	1	28	8	20	28	2	54	16	38	54	
		공	수산	동력기계과	주			0			1	26	11		11	1	28	28		28	2	54	39	0	39	
		공	수산	냉동공조과	주			0			1	26	8	5	13	1	28	17	2	19	2	54	25	7	32	
		공	수산	수산전산과	주			0			1	26	14	11	25	1	28	10	18	28	2	54	24	29	53	
공						6	150	92	58	150	6	158	72	47	119	6	168	94	60	154	18	476	258	165	423	
전남	임자종합고등학교	공	상업	경영정보과	주	1	26	5	6	11	1	26	5	5	10	1	28	4	5	9	3	80	14	16	30	
		공	실업	보통과	주	1	28	7	9	16	1	28	4	7	11	1	30	7	5	12	3	86	18	21	39	
		공	계				2	54	12	15	27	2	54	9	12	21	2	58	11	10	21	6	166	32	37	69
전남	장성실업고등학교	공	공업	전기·전자제어과	주			0			1	26	14	5	19	1	28	23	1	24	2	54	37	6	43	
		공	공업	방송통신과	주			0			1	26	13	4	17	1	28	19	3	22	2	54	32	7	39	
		공	농업	식품가공과	주			0			1	26	11	7	18	1	28	12	11	23	2	54	23	18	41	
		공	농업	산업기계과	주			0			1	26	16		16	1	28	24		24	2	54	40	0	40	
		공	농업	생명과학과	주			0			1	26	6	12	18	1	28	12	8	20	2	54	18	20	38	
		공	통합	통합형	주	5	140	79	49	128			0									5	140	79	49	128
		공	실업	보통과	주			0			1	30	11	12	23	1	30	17	8	25	2	60	28	20	48	
공						5	140	79	49	128	6	160	71	40	111	6	170	107	31	138	17	470	257	120	477	

<표 계속>

시도	학교명	설립	계열	학 과 (학과군)	주 야	1 학 년					2 학 년					3 학 년					계				
						학급	정원	현 원			학급	정원	현 원			학급	정원	현 원			학급	정원	현 원		
								남	여	계			남	여	계			남	여	계			남	여	계
전남	장흥실업고등학교	공	공업	전자과	주			0					0			3	84	28	36	64	3	84	28	36	64
		공	공업	컴퓨터응용전자과	주	2	52	22	16	38	2	52	15	28	43			0			4	104	37	44	81
		공	공업	자동차과	주	2	52	36		36	2	52	40		40	2	28	33		33	6	132	109	0	109
		공	상업	정보처리과	주	2	52	18	26	44	2	52	6	33	39	2	28	12	31	43	6	132	36	90	126
		공		계			6	156	76	42	118	6	156	61	122	7	140	73	67	140	19	452	210	170	380
전남	전남미용고등학교	공	가사	미용과	주	4	96	8	89	97	4	96	5	86	91	4	96	9	80	89	12	288	22	255	277
		공		계			4	96	8	89	97	4	96	5	86	91	4	96	9	80	89	12	288	22	255
전남	전남생명과학고등학교	공	농업	자연과	주	6	150	115	38	153	6	150	95	45	140	6	150	111	14	125	18	450	321	97	418
		공		계			6	150	115	38	153	6	150	95	45	140	6	150	111	14	125	18	450	321	97
전남	전남조리과학고등학교	공	가사	조리과	주	2	48	19	34	53	2	48	15	34	49	1	28	11	12	23	5	124	45	80	125
		공	공업	화공과	주	1	26	21	13	34	1	26	18	11	29	1	28	9	14	23	3	80	48	38	86
		공	농업	농업기계과	주			0					0			1	28	9	4	13	1	28	9	4	13
		공		계			3	74	40	47	87	3	74	33	45	78	3	84	29	30	59	9	232	102	122
전남	주암종합고등학교	공	공업	기계과	주	2	26	26	12	38	1	26	17	4	21	2	56	22	12	34	5	108	65	28	93
		공	실업	보통과	주	1	28	10	19	29	1	28	4	10	14	1	30	6	12	18	3	86	20	41	61
		공		계			3	54	36	31	67	2	54	21	14	35	3	86	28	24	52	8	194	85	69
전남	지명고등학교	공	상업	정보처리과	주	1	26	9	4	13	1	26	5	10	15	1	28	9	1	10	3	80	23	15	38
		공	실업	보통과	주	1	28	9	9	18	1	28	4	10	14	1	30	8	6	14	3	86	21	25	46
		공		계			2	54	18	13	31	2	54	9	20	29	2	58	17	7	24	6	166	44	40
전남	진도실업고등학교	공	공업	자동차과	주	2	52	29	2	31	2	52	35		35	2	28	37		37	6	132	101	2	103
		공	농업	생물산업정보과	주	1	26	5	5	10	1	26	3	18	21	1	28	4	12	16	3	80	12	35	47
		공	상업	e-비즈니스과	주	1	26	4	22	26	1	26	2	22	24	1	28	8	18	26	3	80	14	62	76
		공	상업	정보처리과	주	1	26	14	11	25	1	26	10	13	23	1	28	11	16	27	3	80	35	40	75
전남	진성여자고등학교	사	공업	그래픽산업디자인과	주	2	64	0	65	65	2	64	0	62	62	2	70	0	67	67	6	198	0	194	194
		사	상업	정보처리과	주	7	224	0	225	225	7	224	0	218	218	7	245	0	239	239	21	693	0	682	682
		사		계			9	288	0	290	290	9	288	0	280	280	9	315	0	306	306	27	891	0	876
전남	한국항만물류고등학교	공	공업	정보통신과	주			0			2	52	25	18	43	3	84	47	39	86	5	136	72	57	129
		공	공업	항만정보시스템과	주	3	72	51	21	72			0					0			3	72	51	21	72
		공	상업	항만물류과	주	2	48	37	12	49	2	52	38	8	46			0			4	100	75	20	95
		공	인문	보통과	주			0			1	28	7	4	11	2	60	30	29	59	3	88	37	33	70
전남	함평골프고등학교	공	농업	골프관리과	주	2	48	35	13	48	2	48	30	5	35	2	48	23	7	30	6	144	88	25	113
		공	농업	농업기계과	주	1	26	19	1	20	1	26	12	2	14	1	28	12		12	3	80	43	3	46
		공		계			3	74	54	14	68	3	74	42	7	49	3	76	35	7	42	9	224	131	28
전남	함평월야종합고등학교	공	공업	전자계산기과	주	2	52	22	10	32	2	52	17	15	32	2	56	23	17	40	6	160	62	42	104
		공	실업	보통과	주	1	28	11	3	14	1	28	10	5	15	1	30	8	6	14	3	86	29	14	43
		공		계			3	80	33	13	46	3	80	27	20	47	3	86	31	23	54	9	246	91	56

<표 계속>

시도	학교명	설립	계열	학 과 (학과군)	주 야	1 학 년					2 학 년					3 학 년					계				
						학급	정원	현 원			학급	정원	현 원			학급	정원	현 원			학급	정원	현 원		
								남	여	계			남	여	계			남	여	계			남	여	계
전남	해남공업고등학교	공	공업	컴퓨터응용기계과	주	2	52	39	13	52	2	52	40	7	47	2	56	42	9	51	6	160	121	29	150
		공	공업	건축과	주	2	52	21	26	47	2	52	31	16	47	2	56	21	35	56	6	160	73	77	150
		공	공업	컴퓨터제어전기과	주	2	52	40	9	49	2	52	34	7	41	2	56	51	4	55	6	160	125	20	145
		공	공업	화공과	주	2	52	19	31	50	2	52	14	25	39	2	56	7	35	42	6	160	40	91	131
		공	공업	전자계산기과	주	2	52	28	24	52	2	52	24	20	44	2	56	33	23	56	6	160	85	67	152
		공		계		10	260	147	103	250	10	260	143	75	218	10	280	154	106	260	30	800	444	284	728
전남	호남원예고등학교	공	농업	원예과	주											1	28	4	15	19	1	28	4	15	19
		공	농업	바이오생명과학과	주	1	24	13	10	23	1	24	14	10	24						2	48	27	20	47
		공	농업	농업기계과	주			0					0			1	28	13	1	14	1	28	13	1	14
		공	농업	화훼장식조경과	주	1	24	10	17	27	1	24	4	20	24						2	48	14	37	51
		공	농업	농업전산과	주			0					0			1	28	12	7	19	1	28	12	7	19
		공	농업	생물산업정보과	주	1	24	21	6	27	1	24	22	6	28						2	48	43	12	55
		공	농업	식품가공과	주	1	24	10	15	25	1	24	8	16	24	1	28	6	13	19	3	76	24	44	68
		공		계		4	96	54	48	102	4	96	48	52	100	4	112	35	36	71	12	304	137	136	273
전남	화순실업고등학교	공	공업	금형디자인과	주	2	52	44	14	58	2	56	32	13	45						4	108	76	27	103
		공	공업	금속과	주			0					0			2	56	30	10	40	2	56	30	10	40
		공	공업	전기과	주			0			2	56	29	11	40	2	56	32	8	40	4	112	61	19	80
		공	공업	디지털제어전기과	주	2	56	48	12	60			0								2	56	48	12	60
		공	공업	정보전자과	주	2	56	35	26	61	2	56	33	20	53	2	56	40	9	49	6	168	108	55	163
		공	상업	정보처리과	주	2	56	12	46	58	2	56	9	42	51	2	56	15	33	48	6	168	36	121	157
		공		계		8	220	139	98	237	8	224	103	86	189	8	224	117	60	177	24	668	359	244	603
전남	항산실업고등학교	공	공업	전자제어과	주	1	26	8	10	18			0								1	26	8	10	18
		공	공업	전자과	주			0			1	26	13	10	23	1	28	11	10	21	2	54	24	20	44
		공	상업	정보처리과	주	1	26	5	13	18	1	26	7	11	18	1	28	4	14	18	3	80	16	38	54
		공		계		2	52	13	23	36	2	52	20	21	41	2	56	15	24	39	6	160	48	68	116
경북	감포종합고등학교	공	상업	사무자동학과	주	1	30	17	13	30	1	30	8	9	17	1	30	12	10	22	3	90	37	32	69
		공	인문	보통과	주	1	30	14	12	26	1	30	7	10	17	1	30	18	12	30	3	90	39	34	73
		공		계		2	60	31	25	56	2	60	15	19	34	2	60	30	22	52	6	180	76	66	142
경북	강구정보고등학교	공	상업	디지털정보처리과	주	1	30	15	5	20	1	30	8	3	11	1	30	6	9	15	3	90	29	17	46
		공	상업	웹디자인과	주	1	30	12	8	20	1	30	8	3	11	1	30	10	5	15	3	90	30	16	46
		공		계		2	60	27	13	40	2	60	16	6	22	2	60	16	14	30	6	180	59	33	92
경북	경북생활과학고등학교	공	가사	조리과	주	2	60	26	34	60	2	60	18	41	59	2	60	24	33	57	6	180	68	108	176
		공	가사	피부미용과	주	2	60	5	55	60	2	60	1	55	56	2	60	2	54	56	6	180	8	164	172
		공	가사	패션디자인과	주	1	30	1	29	30	1	30	2	23	25	1	30	2	25	27	3	90	5	77	82
		공		계		5	150	32	118	150	5	150	21	119	140	5	150	28	112	140	15	450	81	349	430
경북	경북인터넷고등학교	사	상업	인터넷방송영상과	주	1	30	15	11	26	1	30	15	13	28	1	30	12	12	24	3	90	42	36	78
		사	상업	정보처리과	주	1	30	10	17	27	1	30	6	15	21	1	30	12	4	16	3	90	28	36	64
		사		계		2	60	25	28	53	2	60	21	28	49	2	60	24	16	40	6	180	70	72	142
경북	경북자동차고등학교	공	공업	자동차정비과	주	2	60	59	0	59	2	60	53	0	53	2	60	58	0	58	6	180	170	0	170
		공	공업	기계과	주	2	60	59	0	59	2	60	58	0	58	2	60	58	0	58	6	180	175	0	175
		공	공업	건설기계과	주	2	60	60	0	60	2	60	57	0	57	2	60	53	0	53	6	180	170	0	170
		공		계		6	180	178	0	178	6	180	168	0	168	6	180	169	0	169	18	540	515	0	515

<표 계속>

시도	학교명	설립	계열	학 과 (학과군)	주 야	1 학 년					2 학 년					3 학 년					계					
						학급	정원	현 원			학급	정원	현 원			학급	정원	현 원			학급	정원	현 원			
								남	여	계			남	여	계			남	여	계			남	여	계	
경북	경북항공고등학교	사	공업	항공전자과	주	2	60	47	14	61	2	60	52	6	58	2	60	44	17	61	6	180	143	37	180	
		사	공업	항공정비과	주	1	30	30	0	30	0	0	0	0	0	0	0	0	0	0	0	1	30	30	0	30
		사	공업	자동차정비과	주	1	30	31	0	31	2	60	57	0	57	2	60	57	0	57	5	150	145	0	145	
		사		계			4	120	108	14	122	4	120	109	6	115	4	120	101	17	118	12	360	318	37	355
경북	경산여자전산고등학교	사	상업	사무자동화과	주	3	90	0	90	90	2	60	0	60	60	2	60	0	54	54	7	210	0	204	204	
		사	상업	정보처리과	주	2	60	0	61	61	2	60	0	60	60	2	60	0	56	56	6	180	0	177	177	
		사		계			5	150	0	151	151	4	120	0	120	120	4	120	0	110	110	13	390	0	381	381
경북	경안여자정보고등학교	사	상업	정보처리과	주	2	60	0	60	60	2	60	0	50	50	3	90	0	70	70	7	210	0	180	180	
		사	상업	인터넷정보통신과	주	2	60	0	60	60	2	60	0	46	46	2	60	0	45	45	6	180	0	151	151	
		사	상업	전자상거래과	주	2	60	0	59	59	2	60	0	44	44	2	60	0	44	44	6	180	0	147	147	
		사		계			6	180	0	179	179	6	180	0	140	140	7	210	0	159	159	19	570	0	478	478
경북	경주공업고등학교	공	공업	건설정보과	주	1	30	30	0	30	1	30	25	3	28	1	30	28	1	29	3	90	83	4	87	
		공	공업	환경화학공업과	주	1	30	13	16	29	1	30	11	16	27	1	30	29	0	29	3	90	53	32	85	
		공	공업	전산응용기계과	주	1	30	30	0	30	1	30	27	2	29	1	30	27	0	27	3	90	84	2	86	
		공	공업	전기설비제어과	주	2	60	55	3	58	2	60	56	0	56	2	60	56	0	56	6	180	167	3	170	
		공	공업	전자정보과	주	2	60	52	8	60	2	60	45	14	59	2	60	55	1	56	6	180	152	23	175	
		공	공업	자동차과	주	1	30	30	0	30	1	30	28	0	28	1	30	27	1	28	3	90	85	1	86	
		공	인문	도움학습반	주	1	13	4	0	4	0	0	0	0	0	0	0	0	0	0	1	13	4	0	4	
공		계			9	253	214	27	241	8	240	192	35	227	8	240	222	3	225	25	733	628	65	693		
경북	경주디자인고등학교	공	공업	공예디자인과	주	1	30	7	24	31	1	30	1	26	27	1	30	4	20	24	3	90	12	70	82	
		공	공업	세라믹디자인과	주	1	30	7	23	30	1	30	14	14	28	1	30	14	10	24	3	90	35	47	82	
		공	공업	실내건축디자인과	주	1	30	7	23	30	1	30	5	22	27	1	30	12	14	26	3	90	24	59	83	
		공		계			3	90	21	70	91	3	90	20	62	82	3	90	30	44	74	9	270	71	176	247
경북	경주여자정보고등학교	사	가사	유아교육과	주	2	59	0	59	59	2	59	0	59	59	2	58	0	58	58	6	176	0	176	176	
		사	상업	인터넷정보과	주	3	90	0	90	90	3	90	0	90	90	3	89	0	89	89	9	269	0	269	269	
		사	상업	웹운영과	주	3	86	0	86	86	3	89	0	89	89	3	87	0	87	87	9	262	0	262	262	
		사		계			8	235	0	235	235	8	238	0	238	238	8	234	0	234	234	24	707	0	707	707
경북	경주정보고등학교	사	상업	관광경영과	주	2	60	60	0	60	2	60	48	0	48	2	60	58	0	58	6	180	166	0	166	
		사	상업	사무자동화과	주	2	60	59	0	59	2	60	50	0	50	2	60	58	0	58	6	180	167	0	167	
		사	상업	경영정보과	주	2	60	59	0	59	2	60	50	0	50	2	60	58	0	58	6	180	167	0	167	
		사	상업	정보처리과	주	3	90	91	0	91	3	90	82	0	82	3	90	91	0	91	9	270	264	0	264	
		사		계			9	270	269	0	269	9	270	230	0	230	9	270	265	0	265	27	810	764	0	764
경북	고령실업고등학교	공	공업	기계과	주	1	30	17	0	17	1	30	13	0	13	1	30	16	0	16	3	90	46	0	46	
		공	농업	동물자원과	주	0	0	0	0	0	0	0	0	0	0	1	30	13	2	15	1	30	13	2	15	
		공	농업	식물자원과	주	1	30	19	3	22	1	30	17	3	20	1	30	13	0	13	3	90	49	6	55	
		공		계			2	60	36	3	39	2	60	30	3	33	3	90	42	2	44	7	210	108	8	116
경북	고령여자종합고등학교	공	상업	보통과	주	1	30	0	15	15	1	30	0	15	15	1	30	0	10	10	3	90	0	40	40	
		공	상업	정보처리과	주	1	30	0	13	13	1	30	0	11	11	1	30	0	18	18	3	90	0	42	42	
		공	상업	사무자동화과	주	1	30	0	13	13	1	30	0	13	13	1	30	0	13	13	3	90	0	39	39	
		공		계			3	90	0	41	41	3	90	0	39	39	3	90	0	41	41	9	270	0	121	121

<표 계속>

시도	학교명	설립	계열	학 과 (학과군)	주 야	1 학 년					2 학 년					3 학 년					계					
						학급	정원	현 원			학급	정원	현 원			학급	정원	현 원			학급	정원	현 원			
								남	여	계			남	여	계			남	여	계			남	여	계	
경북	구룡포여자종합고등학교	공	상업	사무자동화과	주	1	35	0	20	20	1	35	0	9	9	1	35	0	7	7	3	105	0	36	36	
		공	상업	정보처리과	주	1	35	0	22	22	1	35	0	10	10	1	35	0	11	11	3	105	0	43	43	
		공	인문	보통과	주	1	35	0	17	17	0	0	0	0	0	1	35	0	10	10	2	70	0	27	27	
		공	계				3	105	0	59	59	2	70	0	19	19	3	105	0	28	28	8	280	0	106	106
경북	구룡포종합고등학교	공	수해	해양생산과	주	1	35	35	0	35	1	35	10	0	10	1	35	29	0	29	3	105	74	0	74	
		공	수해	동력기계과	주	1	35	31	0	31	1	35	12	0	12	1	35	25	0	25	3	105	68	0	68	
		공	인문	보통과	주	1	35	20	0	20	1	35	15	0	15	1	35	16	0	16	3	105	51	0	51	
		공	계				3	105	86	0	86	3	105	37	0	37	3	105	70	0	70	9	315	193	0	193
경북	구미전자공업고등학교	국	공업	전자과	주	4	120	75	47	122	4	120	88	32	120	4	120	104	17	121	12	360	267	96	363	
		국	공업	정보통신과	주	3	90	57	32	89	3	90	49	36	85	3	90	45	43	88	9	270	151	111	262	
		국	공업	컴퓨터정보과	주	3	90	54	36	90	3	90	53	36	89	3	90	48	41	89	9	270	155	113	268	
		국	공업	메카트로닉스과	주	4	120	84	36	120	4	120	82	31	113	4	120	94	23	117	12	360	260	90	350	
		국	계				14	420	270	151	421	14	420	272	135	407	14	420	291	124	415	42	1,260	833	410	1,243
경북	구미정보고등학교	공	상업	정보처리과	주	3	114	59	54	113	3	105	80	20	100	3	105	78	24	102	9	324	217	98	315	
		공	상업	인터넷정보과	주	3	114	80	34	114	3	105	76	22	98	3	105	78	25	103	9	324	234	81	315	
		공	계				6	228	139	88	227	6	210	156	42	198	6	210	156	49	205	18	648	451	179	630
경북	구미정보여자고등학교	공	상업	사이버정보통신과	주	2	76	0	76	76	2	70	0	64	64	2	70	0	67	67	6	216	0	207	207	
		공	상업	사이버정보통신과	야	0	0	0	0	0	0	0	0	0	0	0	1	35	0	18	18	1	35	0	18	18
		공	상업	정보처리과	주	3	114	0	114	114	3	105	0	103	103	3	105	0	105	105	9	324	0	322	322	
		공	상업	전자상거래과	주	2	76	0	77	77	2	70	0	70	70	2	70	0	68	68	6	216	0	215	215	
		공	계				7	266	0	267	267	7	245	0	237	237	8	280	0	258	258	22	791	0	762	762
경북	군위정보고등학교	공	상업	인터넷정보과	주	1	30	8	4	12	1	30	6	2	8	1	30	5	6	11	3	90	19	12	31	
경북	금성여자상업고등학교	공	계			1	30	8	4	12	1	30	6	2	8	1	30	5	6	11	3	90	19	12	31	
		공	상업	상업계열	주	2	60	0	49	49	2	60	0	24	24	2	60	0	21	21	6	180	0	94	94	
경북	금오공업고등학교	공	공업	기계과	주	4	120	120	0	120	4	120	109	0	109	4	120	114	0	114	12	360	343	0	343	
		공	공업	전자기계	주	2	60	60	0	60	2	60	61	0	61	2	60	57	0	57	6	180	178	0	178	
		공	공업	전자	주	3	90	91	0	91	3	90	87	0	87	3	90	87	0	87	9	270	265	0	265	
		공	공업	정보통신	주	2	60	60	0	60	2	60	58	0	58	2	60	58	0	58	6	180	176	0	176	
		공	계				11	330	331	0	331	11	330	315	0	315	11	330	316	0	316	33	990	962	0	962
경북	금오여자고등학교	사	상업	정보처리과	주	2	78	0	78	78	2	70	0	70	70	2	62	0	62	62	6	210	0	210	210	
		사	인문	보통과	주	8	307	0	307	307	8	273	0	273	273	8	259	0	259	24	839	0	839	839		
		사	계				10	385	0	385	385	10	343	0	343	343	10	321	0	321	321	30	1,049	0	1,049	1,049
경북	금호공업고등학교	사	공업	자동차과	주	2	60	60	0	60	2	60	54	0	54	2	60	59	0	59	6	180	173	0	173	
		사	공업	전자기계과	주	1	30	27	3	30	1	30	29	0	29	1	30	31	0	31	3	90	87	3	90	
		사	계				3	90	87	3	90	3	90	83	0	83	3	90	90	0	90	9	270	260	3	263
경북	기계고등학교	공	상업	정보처리과	주	1	35	26	8	34	1	35	4	9	13	1	35	34	0	34	3	105	64	17	81	
		공	상업	사무자동화과	주	0	0	0	0	0	0	0	0	0	0	1	35	34	0	34	1	35	34	0	34	
		공	상업	인터넷비즈니스과	주	1	35	19	16	35	1	35	11	2	13	0	0	0	0	0	2	70	30	18	48	
		공	인문	보통과	주	1	35	22	9	31	1	35	0	0	0	1	35	27	4	31	3	105	49	13	62	
공	계				3	105	67	33	100	3	105	15	11	26	3	105	95	4	99	9	315	177	48	225		

<표 계속>

시도	학교명	설립	계열	학 과 (학과군)	주 야	1 학 년					2 학 년					3 학 년					계				
						학급		현 원			학급		현 원			학급		현 원			학급		현 원		
						정원	실원	남	여	계	정원	실원	남	여	계	정원	실원	남	여	계	정원	실원	남	여	계
경북	김천농공고등학교	공	공업	자동차과	주	1	30	30	0	30	1	30	29	0	29	1	30	30	0	30	3	90	89	0	89
		공	농업	식물자원과	주	1	30	15	15	30	1	30	19	10	29	1	30	20	10	30	3	90	54	35	89
		공	농업	동물자원과	주	1	30	16	13	29	1	30	21	10	31	1	30	19	10	29	3	90	56	33	89
		공	농업	식품가공과	주	1	30	16	15	31	1	30	17	12	29	1	30	21	8	29	3	90	54	35	89
		공	농업	농업전산과	주	1	30	17	12	29	1	30	20	9	29	1	30	26	5	31	3	90	63	26	89
		공	농업	산업기계과	주	1	30	29	1	30	1	30	28	0	28	1	30	30	0	30	3	90	87	1	88
		공	농업	특수학급	주	1	12	5	4	9	0	0	0	0	0	0	0	0	0	0	1	12	5	4	9
		공	농업	특수학급	주	0	0	0	0	0	1	12	5	3	8	0	0	4	3	7	1	12	9	6	15
		공		계		7	192	128	60	188	7	192	139	44	183	6	180	150	36	186	20	564	417	140	557
경북	김천상업고등학교	공	상업	정보처리과	주	1	30	22	9	31	1	30	14	5	19	1	30	19	6	25	3	90	55	20	75
		공	상업	관광경영과	주	1	30	6	25	31	1	30	6	15	21	1	30	6	12	18	3	90	18	52	70
		공		계		2	60	28	34	62	2	60	20	20	40	2	60	25	18	43	6	180	73	72	145
경북	다인종합고등학교	공	상업	정보처리과	주	1	15	12	3	15	1	12	8	4	12	1	10	3	7	10	3	37	23	14	37
		공	상업	보통과	주	0	0	0	0	0	0	0	0	0	0	1	9	6	3	9	1	9	6	3	9
		공		계		1	15	12	3	15	1	12	8	4	12	2	19	9	10	19	4	46	29	17	46
경북	동지여자상업고등학교	사	상업	사무자동화과	주	5	173	0	173	173	5	169	0	169	169	5	173	0	173	173	15	515	0	515	515
		사	상업	정보처리과	주	5	175	0	175	175	5	167	0	167	167	5	168	0	168	168	15	510	0	510	510
		사		계		10	348	0	348	348	10	336	0	336	336	10	341	0	341	341	30	1,025	0	1,025	1,025
경북	매화종합고등학교	공	상업	정보처리과	주	1	30	0	0	0	1	30	0	0	0	1	30	8	1	9	3	90	8	1	9
		공		계		1	30	0	0	0	1	30	0	0	0	1	30	8	1	9	3	90	8	1	9
경북	명인정보고등학교	사	상업	상업디자인과	주	1	29	24	5	29	1	21	13	8	21	1	23	12	11	23	3	73	49	24	73
		사	상업	사무자동화과	주	1	30	22	8	30	1	19	14	5	19	1	21	11	10	21	3	70	47	23	70
		사	상업	정보처리과	주	1	31	24	7	31	1	22	17	5	22	1	20	13	7	20	3	73	54	19	73
		사		계		3	90	70	20	90	3	62	44	18	62	3	64	36	28	64	9	216	150	66	216
경북	문경공업고등학교	공	공업	건설정보과	주	1	30	29	0	29	1	30	25	0	25	1	30	19	0	19	3	90	73	0	73
		공	공업	건축디자인과	주	1	30	15	15	30	1	30	19	8	27	1	30	14	0	14	3	90	48	23	71
		공	공업	전산응용기계과	주	1	30	29	0	29	1	30	24	2	26	1	30	27	0	27	3	90	80	2	82
		공	공업	전기설비제어과	주	1	30	30	0	30	1	30	25	0	25	1	30	23	0	23	3	90	78	0	78
		공	공업	전자정보통신과	주	2	60	47	13	60	2	60	47	11	58	2	60	42	9	51	6	180	136	33	169
		공	공업	특수학급	주	1	12	5	0	5	0	0	1	0	1	0	0	4	1	5	1	12	10	1	11
		공		계		7	192	155	28	183	6	180	141	21	162	6	180	129	10	139	19	552	425	59	484
경북	문경관광고등학교	공	가사	관광과	주	2	60	21	31	52	2	60	14	26	40	2	60	18	17	35	6	180	53	74	127
		공	상업	인터넷정보과	주	1	30	14	6	20	1	30	8	6	14	1	30	9	2	11	3	90	31	14	45
		공		계		3	90	35	37	72	3	90	22	32	54	3	90	27	19	46	9	270	84	88	172
경북	봉양정보고등학교	공	상업	정보처리과	주	1	30	15	8	23	1	30	11	11	22	1	30	10	12	22	3	90	36	31	67
		공		계		1	30	15	8	23	1	30	11	11	22	1	30	10	12	22	3	90	36	31	67
경북	산내상업고등학교	공	상업	상업과	주	1	29	11	18	29	1	11	6	5	11	1	23	13	10	23	3	63	30	33	63
		공		계		1	29	11	18	29	1	11	6	5	11	1	23	13	10	23	3	63	30	33	63

<표 계속>

시도	학교명	설립	계열	학과 (학과군)	주야	1 학 년					2 학 년					3 학 년					계				
						학급	정원	현 원			학급	정원	현 원			학급	정원	현 원			학급	정원	현 원		
								남	여	계			남	여	계			남	여	계			남	여	계
경북	삼성생활예술고등학교	사	가사	관광조리과	주	1	30	14	16	30	0	0	0	0	0	0	0	0	0	0	1	30	14	16	30
		사	가사	뷰티디자인과	주	1	30	9	20	29	1	30	2	26	28	1	30	4	25	29	3	90	15	71	86
		사	가사	베이킹디자인과	주	0	0	0	0	0	1	30	10	17	27	1	30	17	8	25	2	60	27	25	52
		사		계			2	60	23	36	59	2	60	12	43	55	2	60	21	33	54	6	180	56	112
경북	상산전자고등학교	공	공업	전자과	주	2	60	50	11	61	2	60	53	3	56	2	60	44	11	55	6	180	147	25	172
		공	공업	전자계산기과	주	0	0	0	0	0	0	0	0	0	0	2	60	40	20	60	2	60	40	20	60
		공	공업	전자기계과	주	0	0	0	0	0	0	0	0	0	0	1	30	21	3	24	1	30	21	3	24
		공	공업	컴퓨터정보과	주	2	60	51	10	61	2	60	52	9	61	0	0	0	0	0	4	120	103	19	122
		공	공업	메카트로닉스과	주	1	30	23	8	31	1	30	29	2	31	0	0	0	0	0	2	60	52	10	62
		공	공업	특수학급	주	0	0	0	0	0	0	0	0	0	0	1	0	0	0	0	1	0	0	0	0
		공		계			5	150	124	29	153	5	150	134	14	148	6	150	105	34	139	16	450	363	77
경북	상주공업고등학교	사	공업	토목과	주	2	60	59	0	59	2	60	59	0	59	2	60	56	0	56	6	180	174	0	174
		사	공업	전기과	주	2	60	60	0	60	2	60	59	0	59	2	60	61	0	61	6	180	180	0	180
		사	공업	건축과	주	2	60	60	0	60	2	60	60	0	60	3	90	78	0	78	7	210	198	0	198
		사	공업	자동차과	주	2	60	60	0	60	2	60	57	0	57	2	60	53	0	53	6	180	170	0	170
		사		계			8	240	239	0	239	8	240	235	0	235	9	270	248	0	248	25	750	722	0
경북	상주여자상업고등학교	사	상업	정보처리과	주	3	90	0	90	90	3	90	0	90	90	4	120	0	109	109	10	300	0	289	289
		사	상업	인터넷정보통신과	주	3	90	0	91	91	3	90	0	89	89	3	90	0	80	80	9	270	0	260	260
		사		계			6	180	0	181	181	6	180	0	179	179	7	210	0	189	189	19	570	0	549
경북	상지여자고등학교	사	상업	디지털정보과	주	2	60	0	59	59	2	60	0	56	56	2	60	0	42	42	6	180	0	157	157
		사	상업	웹디자인과	주	1	30	0	29	29	1	30	0	27	27	2	60	0	41	41	4	120	0	97	97
		사	인문	보통과	주	3	90	0	89	89	3	90	0	80	80	3	90	0	80	80	9	270	0	249	249
		사		계			6	180	0	177	177	6	180	0	163	163	7	210	0	163	163	19	570	0	503
경북	선덕여자고등학교	사	상업	정보처리과	주	3	90	0	88	88	3	90	0	88	88	3	90	0	93	93	9	270	0	269	269
		사	상업	관광경영과	주	0	0	0	0	0	0	0	0	0	1	30	0	31	31	1	30	0	31	31	
		사	인문	보통과	주	5	150	0	150	150	5	160	0	151	151	4	128	0	126	126	14	438	0	427	427
		사		계			8	240	0	238	238	8	250	0	239	239	8	248	0	250	250	24	738	0	727
경북	선산여자종합고등학교	공	상업	사무자동화과	주	1	38	0	38	38	1	35	0	33	33	1	35	0	35	35	3	108	0	106	106
		공	상업	경영정보과	주	1	38	0	39	39	1	35	0	34	34	1	35	0	35	35	3	108	0	108	108
		공	인문	보통과	주	2	76	0	76	76	2	70	0	44	44	2	70	0	65	65	6	216	0	185	185
		공		계			4	152	0	153	153	4	140	0	111	111	4	140	0	135	135	12	432	0	399
경북	성주고등학교	공	인문	보통과	주	4	120	121		121	4	120	122		122	4	120	118		118	12	360	361	0	361
		공		계			4	120	121	0	121	4	120	122	0	122	4	120	118	0	118	12	360	361	0
경북	성주여자고등학교	사	상업	전자상거래과	주	1	30	0	30	30	1	30	0	23	23	1	30	0	29	29	3	90	0	82	82
		사	상업	인터넷정보통신과	주	1	30	0	32	32	1	30	0	23	23	1	30	0	29	29	3	90	0	84	84
		사	인문	보통과	주	4	120	0	119	119	4	120	0	114	114	4	120	0	119	119	12	360	0	352	352
		사		계			6	180	0	181	181	6	180	0	160	160	6	180	0	177	177	18	540	0	518
경북	신라공업고등학교	사	공업	전기과	주	3	90	90	0	90	3	90	88	0	88	3	90	84	0	84	9	270	262	0	262
		사	공업	자동차과	주	2	60	59	0	59	2	60	59	0	59	2	60	59	0	59	6	180	177	0	177
		사	공업	정보통신과	주	2	60	59	0	59	2	60	60	0	60	2	60	56	0	56	6	180	175	0	175
		사	공업	전자기계과	주	2	60	60	0	60	2	60	60	0	60	2	60	60	0	60	6	180	180	0	180
		사		계			9	270	268	0	268	9	270	267	0	267	9	270	259	0	259	27	810	794	0

<표 계속>

시도	학교명	설립	계열	학 과 (학과군)	주 야	1 학 년					2 학 년					3 학 년					계				
						학급	정원	현 원			학급	정원	현 원			학급	정원	현 원			학급	정원	현 원		
								남	여	계			남	여	계			남	여	계			남	여	계
경북	아포공업고등학교	공	공업	컴퓨터응용기계과	주	3	90	88	0	88	3	90	88	0	88	3	90	83	1	84	9	270	259	1	260
		공	공업	전기제어과	주	2	60	59	0	59	2	60	57	1	58	2	60	50	7	57	6	180	166	8	174
		공		계			5	150	147	0	147	5	150	145	1	146	5	150	133	8	141	15	450	425	9
경북	안강전자고등학교	공	공업	전자계산기과	주	2	60	49	11	60	2	58	48	10	58	2	54	48	6	54	6	172	145	27	172
		공	공업	멀티미디어과	주	1	29	19	10	29	1	30	25	5	30	1	26	23	3	26	3	85	67	18	85
		공		계			3	89	68	21	89	3	88	73	15	88	3	80	71	9	80	9	257	212	45
경북	안동공업고등학교	사	공업	건축과	주	2	60	57	0	57	2	60	48	0	48	2	60	54	2	56	6	180	159	2	161
		사	공업	건설정보과	주	1	30	30	0	30	1	30	28	0	28	2	60	52	0	52	4	120	110	0	110
		사	공업	전기과	주	2	60	60	0	60	2	60	57	0	57	2	60	54	0	54	6	180	171	0	171
		사	공업	식품화학공업과	주	1	30	27	2	29	1	30	22	2	24	1	30	22	0	22	3	90	71	4	75
		사	공업	전자과	주	2	60	59	1	60	2	60	59	0	59	2	60	59	0	59	6	180	177	1	178
		사		계			8	240	233	3	236	8	240	214	2	216	9	270	241	2	243	25	750	688	7
경북	영덕고등학교	공	농업	식물자원과	주	1	30	17	0	17	1	30	18	0	18	1	30	20	0	20	3	90	55	0	55
		공	농업	식품가공과	주	1	30	10	7	17	1	30	10	7	17	1	30	14	2	16	3	90	34	16	50
		공	농업	산업기계과	주	1	30	22	0	22	1	30	17	0	17	1	30	21	0	21	3	90	60	0	60
		공	인문	보통과	주	1	30	30	0	30	1	30	24	0	24	1	30	27	0	27	3	90	81	0	81
		공		계			4	120	79	7	86	4	120	69	7	76	4	120	82	2	84	12	360	230	16
경북	영주동산고등학교	사	가사	피부미용과	주	1	30	3	26	29	1	30	5	26	31	2	60	0	48	48	4	120	8	100	108
		사	상업	인터넷비즈니스과	주	1	30	16	14	30	1	30	14	16	30	1	30	0	28	28	3	90	30	58	88
		사	상업	웹운영과	주	2	60	29	30	59	2	60	31	27	58	2	60	0	47	47	6	180	60	104	164
		사	상업	인터넷영상과	주	1	30	8	22	30	1	30	13	17	30	1	30	0	22	22	3	90	21	61	82
		사		계			5	150	56	92	148	5	150	63	86	149	6	180	0	145	145	16	480	119	323
경북	영천성남여자고등학교	사	상업	사무자동화과	주	1	30	0	30	30	1	30	0	31	31	1	30	0	23	23	3	90	0	84	84
		사	상업	정보처리과	주	1	30	0	30	30	1	30	0	29	29	1	30	0	27	27	3	90	0	86	86
		사	인문	보통과	주	2	60	0	60	60	2	60	0	56	56	2	60	0	57	57	6	180	0	173	173
		사		계			4	120	0	120	120	4	120	0	116	116	4	120	0	107	107	12	360	0	343
경북	영천전자고등학교	사	공업	멀티미디어과	주	1	30	22	9	31	1	30	12	3	15	1	30	24	3	27	3	90	58	15	73
		사	공업	전자과	주	2	60	56	4	60	2	60	41	6	47	2	60	52	5	57	6	180	149	15	164
		사		계			3	90	78	13	91	3	90	53	9	62	3	90	76	8	84	9	270	207	30
경북	영천정보고등학교	공	상업	인터넷정보통신과	주	1	30	22	8	30	1	30	19	7	26	1	30	21	3	24	3	90	62	18	80
		공	상업	전자상거래과	주	1	30	20	8	28	1	30	15	6	21	1	30	20	6	26	3	90	55	20	75
		공		계			2	60	42	16	58	2	60	34	13	47	2	60	41	9	50	6	180	117	38
경북	영해여자정보고등학교	공	상업	정보처리과	주	1	35	0	13	13	1	35	0	11	11	1	35	0	10	10	3	105	0	34	34
		공	상업	사무자동화과	주	1	35	0	14	14	1	35	0	10	10	1	35	0	11	11	3	105	0	35	35
		공		계			2	70	0	27	27	2	70	0	21	21	2	70	0	21	21	6	210	0	69
경북	울릉종합고등학교	공	상업	정보처리과	주	1	30	14	13	27	1	30	11	11	22	1	30	8	8	16	3	90	33	32	65
		공	수해	해양생산과	주	1	30	11	2	13	1	30	5	3	8	1	30	6	4	10	3	90	22	9	31
		공	인문	보통과	주	1	30	9	15	24	1	30	9	17	26	1	30	7	17	24	3	90	25	49	74
		공		계			3	90	34	30	64	3	90	25	31	56	3	90	21	29	50	9	270	80	90

<표 계속>

시도	학교명	설립	계열	학 과 (학과군)	주야	1 학 년					2 학 년					3 학 년					계					
						학급	정원	현 원			학급	정원	현 원			학급	정원	현 원			학급	정원	현 원			
								남	여	계			남	여	계			남	여	계			남	여	계	
경북	의성공업고등학교	공	공업	토목과	주	1	30	30	0	30	1	30	23	0	23	1	30	25	0	25	3	90	78	0	78	
		공	공업	전기과	주	2	60	59	0	59	2	60	52	0	52	2	60	48	0	48	6	180	159	0	159	
		공	공업	환경화학공업과	주	1	30	17	9	26	1	30	16	8	24	1	30	4	21	25	3	90	37	38	75	
		공	공업	전자과	주	2	60	56	4	60	2	60	49	8	57	2	60	45	6	51	6	180	150	18	168	
		공		계		6	180	162	13	175	6	180	140	16	156	6	180	122	27	149	18	540	424	56	480	
경북	죽변종합고등학교	공	상업	유통정보과	주	1	30	24	6	30	1	30	15	11	26	1	30	15	7	22	3	90	54	24	78	
		공	상업	인터넷정보통신과	주	1	30	11	18	29	1	30	14	13	27	1	30	21	7	28	3	90	46	38	84	
		공	상업	정보처리과	주	1	30	17	13	30	1	30	11	19	30	1	30	13	15	28	3	90	41	47	88	
		공	인문	보통과	주	2	60	39	20	59	2	60	34	23	57	2	60	34	16	50	6	180	107	59	166	
		공		계		5	150	91	57	148	5	150	74	66	140	5	150	83	45	128	15	450	248	168	416	
경북	중모종합고등학교	공	상업	사무자동화과	주	1	30	15	13	28	1	30	6	11	17	1	30	6	7	13	3	90	27	31	58	
		공	인문	보통과	주	1	30	16	9	25	1	30	7	8	15	1	30	5	9	14	3	90	28	26	54	
		공		계		2	60	31	22	53	2	60	13	19	32	2	60	11	16	27	6	180	55	57	112	
경북	진보고등학교	공	공업	전산기계응용과	주	1	30	24	0	24	1	30	18	0	18	1	30	23	0	23	3	90	65	0	65	
		공	상업	정보처리과	주	1	30	14	15	29	1	30	2	11	13	1	30	3	12	15	3	90	19	38	57	
		공	인문	보통과	주	1	30	13	11	24	1	30	9	17	26	1	30	12	14	26	3	90	34	42	76	
		공		계		3	90	51	26	77	3	90	29	28	57	3	90	38	26	64	9	270	118	80	198	
경북	청도전자고등학교	공	공업	전자과	주	2	60	50	9	59	2	60	49	5	54	2	60	42	8	50	6	180	141	22	163	
		공	공업	멀티미디어과	주	2	60	48	12	60	2	60	35	22	57	2	60	35	16	51	6	180	118	50	168	
		공		계		4	120	98	21	119	4	120	84	27	111	4	120	77	24	101	12	360	259	72	331	
경북	청송여자종합고등학교	사	상업	정보처리과	주	1	30	0	27	27	1	30	0	13	13	1	30	0	11	11	3	90	0	51	51	
		사	상업	상업디자인과	주	1	30	0	23	23	1	30	0	14	14	1	30	0	12	12	3	90	0	49	49	
		사	인문	보통과	주	1	30	0	27	27	1	30	0	27	27	1	30	0	24	24	3	90	0	78	78	
		사		계		3	90	0	77	77	3	90	0	54	54	3	90	0	47	47	9	270	0	178	178	
경북	청송자동차정보고등학교	사	공업	자동차정비과	주	1	30	30	0	30	2	60	9	0	9	2	60	34	0	34	5	150	73	0	73	
		사	공업	컴퓨터정보과	주	1	30	26	3	29	1	30	10	0	10	1	30	12	2	14	3	90	48	5	53	
		사		계		2	60	56	3	59	3	90	19	0	19	3	90	46	2	48	8	240	121	5	126	
경북	춘양상업고등학교	공	상업	정보처리과	주	1	30	2	12	14	1	30	5	6	11	1	30	4	4	8	3	90	11	22	33	
		공	상업	사무자동화과	주	1	30	11	3	14	1	30	7	4	11	1	30	3	5	8	3	90	21	12	33	
		공		계		2	60	13	15	28	2	60	12	10	22	2	60	7	9	16	6	180	32	34	66	
경북	태화고등학교	사	상업	정보처리과	주	2	60	30	30	60	2	60	20	18	38	2	60	28	22	50	6	180	78	70	148	
		사	인문	보통과	주	2	60	39	21	60	2	60	23	26	49	2	60	34	16	50	6	180	96	63	159	
		사		계		4	120	69	51	120	4	120	43	44	87	4	120	62	38	100	12	360	174	133	307	
경북	평해공업고등학교	공	공업	기계과	주	1	30	21	0	21	1	30	14	0	14	1	30	12	0	12	3	90	47	0	47	
		공	공업	전자과	주	1	30	21	0	21	1	30	10	0	10	1	30	12	0	12	3	90	43	0	43	
		공	공업	토목과	주	0	0	0	0	0	0	0	0	0	0	0	1	30	12	0	12	1	30	12	0	12
		공		계		2	60	42	0	42	2	60	24	0	24	3	90	36	0	36	7	210	102	0	102	
경북	평해여자정보고등학교	공	상업	인터넷정보통신과	주	1	30	0	18	18	1	30	0	12	12	1	30	0	9	9	3	90	0	39	39	
		공	상업	정보처리과	주	1	30	0	18	18	1	30	0	12	12	1	30	0	11	11	3	90	0	41	41	
		공	상업	전자상거래과	주	0	0	0	0	0	0	0	0	0	0	0	1	30	0	12	12	1	30	0	12	12
		공		계		2	60	0	36	36	2	60	0	24	24	3	90	0	32	32	7	210	0	92	92	

<표 계속>

시도	학교명	설립	계열	학 과 (학과군)	주 야	1 학 년					2 학 년					3 학 년					계				
						학급	정원	현 원			학급	정원	현 원			학급	정원	현 원			학급	정원	현 원		
								남	여	계			남	여	계			남	여	계			남	여	계
경북	포항동성고등학교	사	가사	미용정보과	주	0	0	0	0	0	2	70	16	36	52	0	0	0	0	0	2	70	16	36	52
		사	가사	미용정보과	주	0	0	0	0	0	0	0	0	0	0	2	70	0	39	39	2	70	0	39	39
		사	상업	컴퓨터정보과	주	4	140	75	65	140	2	70	34	35	69	0	0	0	0	0	6	210	109	100	209
		사	상업	사이버경영과	주	0	0	0	0	0	0	0	0	0	0	3	105	0	73	73	3	105	0	73	73
		사	상업	컴퓨터디자인과	주	0	0	0	0	0	0	0	0	0	0	2	70	0	36	36	2	70	0	36	36
		사	인문	보통과	주	3	105	54	47	101	3	105	48	39	87	0	0	0	0	0	6	210	102	86	188
		사		계		7	245	129	112	241	7	245	98	110	208	7	245	0	148	148	21	735	227	370	597
경북	포항여자전자고등학교	공	공업	메카트로닉스과	주	3	105	0	102	102	3	105	0	98	98	3	105	0	94	94	9	315	0	294	294
		공	공업	전자통신과	주	3	105	0	103	103	3	105	0	99	99	3	105	0	101	101	9	315	0	303	303
		공	공업	산업디자인과	주	2	70	0	71	71	2	70	0	68	68	2	70	0	67	67	6	210	0	206	206
		공	공업	영상그래픽과	주	2	70	0	69	69	2	70	0	65	65	2	70	0	69	69	6	210	0	203	203
		공		계		10	350	0	345	345	10	350	0	330	330	10	350	0	331	331	30	1,050	0	1,006	1,006
경북	포항제철공업고등학교	사	공업	재료기술	주	2	50	50	0	50	2	50	47	0	47	2	50	50	0	50	6	150	147	0	147
		사	공업	자동화기계	주	2	50	51	0	51	2	50	49	0	49	2	50	52	0	52	6	150	152	0	152
		사	공업	전기제어	주	1	25	26	0	26	1	25	25	0	25	1	25	24	0	24	3	75	75	0	75
		사	공업	산업전자	주	1	25	25	0	25	1	25	25	0	25	1	25	24	0	24	3	75	74	0	74
		사	공업	자동차산업	주	1	25	26	0	26	1	25	24	0	24	1	25	21	0	21	3	75	71	0	71
		사	공업	디지털컨텐츠	주	1	25	26	0	26	1	25	24	0	24	1	25	24	0	24	3	75	74	0	74
		사	공업	컴퓨터네트워크	주	1	25	24	0	24	1	25	22	0	22	1	25	23	0	23	3	75	69	0	69
		사		계		9	225	228	0	228	9	225	216	0	216	9	225	218	0	218	27	675	662	0	662
경북	포항해양과학교등학교	공	수해	해양정보과	주	2	70	56	12	68	2	70	55	2	57	0	0	0	0	4	140	111	14	125	
		공	수해	해양생산과	주	0	0	0	0	0	0	0	0	0	2	70	61	0	61	2	70	61	0	61	
		공	수해	식품가공과	주	2	70	61	15	76	2	70	57	7	64	2	70	63	1	64	6	210	181	23	204
		공	수해	동력기계과	주	2	70	70	0	70	2	70	59	0	59	2	70	68	0	68	6	210	197	0	197
		공	수해	전자통신과	주	2	70	68	1	69	2	70	57	8	65	2	70	65	1	66	6	210	190	10	200
		공	수해	공조냉동과	주	1	35	26	8	34	1	35	23	4	27	1	35	34	0	34	3	105	83	12	95
		공	수해	자영수산과	주	1	35	35	0	35	1	35	32	0	32	1	35	32	0	32	3	105	99	0	99
공		계		10	350	316	36	352	10	350	283	21	304	10	350	323	2	325	30	1,050	922	59	981		
경북	풍산고등학교	사	상업	인터넷비즈니스과	주	1	30	13	17	30	1	30	16	12	28	1	30	12	10	22	3	90	41	39	80
		사	인문	보통과	주	3	90	38	54	92	3	90	44	46	90	3	90	41	41	82	9	270	123	141	264
		사		계		4	120	51	71	122	4	120	60	58	118	4	120	53	51	104	12	360	164	180	344
경북	한국생명과학고등학교	공	농업	식량자원과학과	주	1	25	12	13	25	1	25	17	8	25	1	25	15	9	24	3	75	44	30	74
		공	농업	축산자원과학과	주	1	25	19	7	26	1	25	18	7	25	1	25	19	4	23	3	75	56	18	74
		공	농업	원예자원과학과	주	1	25	13	13	26	1	25	9	17	26	1	25	13	12	25	3	75	35	42	77
		공	농업	식품과학과	주	1	25	14	12	26	1	25	13	12	25	1	25	15	9	24	3	75	42	33	75
		공	농업	산업기계기술과	주	1	25	25	0	25	1	25	25	0	25	1	25	25	0	25	3	75	75	0	75
		공	농업	농업유통정보과	주	1	25	19	6	25	1	25	14	6	20	1	25	16	8	24	3	75	49	20	69
		공		계		6	150	102	51	153	6	150	96	50	146	6	150	103	42	145	18	450	301	143	444

<표 계속>

시도	학교명	설립	계열	학 과 (학과군)	주 야	1 학 년					2 학 년					3 학 년					계				
						학급	정원	현 원			학급	정원	현 원			학급	정원	현 원			학급	정원	현 원		
								남	여	계			남	여	계			남	여	계			남	여	계
경북	홍해공업고등학교	공	공업	컴퓨터응용기계과	주	3	105	105	0	105	3	105	100	0	100	3	105	101	1	102	9	315	306	1	307
		공	공업	전기과	주	3	105	105	0	105	3	105	103	0	103	3	105	101	0	101	9	315	309	0	309
		공	공업	전자과	주	3	105	105	3	108	3	105	102	1	103	3	105	99	4	103	9	315	306	8	314
		공	공업	메카트로닉스과	주	2	70	69	0	69	2	70	67	1	68	2	70	67	0	67	6	210	203	1	204
		공		계		11	385	384	3	387	11	385	372	2	374	11	385	368	5	373	33	1,155	1,124	10	1,134
경남	가조익천고등학교	공	상업	정보처리과	주	1	28	15	11	26	1	28	7	5	12	1	28	6	4	10	3	84	28	20	48
		공	인문	보통과	주	1	18	10	8	18	1	11	6	5	11	1	14	9	5	14	3	43	25	18	43
		공		계		2	46	25	19	44	2	39	13	10	23	2	42	15	9	24	6	127	53	38	91
경남	거제공업고등학교	공	공업	컴퓨터응용기계과	주	2	60	52	10	62	2	60	51	9	60	2	60	48	11	59	6	180	151	30	181
		공	공업	특수산업설비과	주	2	60	59	4	63	2	60	54	6	60	2	60	60	3	63	6	180	173	13	186
		공	공업	조선캐드과	주	2	60	47	13	60	2	60	54	7	61	2	60	48	10	58	6	180	149	30	179
		공	공업	전기시스템제어과	주	2	60	56	6	62	2	60	59	3	62	2	60	60	0	60	6	180	175	9	184
		공		계		8	240	214	33	247	8	240	218	25	243	8	240	216	24	240	24	720	648	82	730
경남	거제여자상업고등학교	공	상업	경영정보과	주	3	105		104	104	3	105		81	81	3	105		86	86	9	315	0	271	271
		공	상업	사무자동화과	주	5	175		169	169	4	140		110	110	5	175		142	142	14	490	0	421	421
		공		계		8	280	0	273	273	7	245	0	191	191	8	280	0	228	228	23	805	0	692	692
경남	거창대성정보고등학교	사	상업	멀티미디어과	주	3	84	36	49	85	3	84	42	41	83	3	90	40	50	90	9	258	118	140	258
		사	상업	세무정보과	주	2	56	25	30	55	2	56	22	34	56	2	80	28	31	59	6	192	75	95	170
		사		계		5	140	61	79	140	5	140	64	75	139	5	170	68	81	149	15	450	193	235	428
경남	거창산업과학고등학교	공	농업	농업토목	주	1	28	24	4	28	1	28	19	0	19	1	30	22	0	22	3	86	65	4	69
		공	공업	전자과	주	2	56	18	40	58	2	56	10	36	46	2	60	23	26	49	6	172	51	102	153
		공	공업	정밀기계	주	1	28	24	6	30	1	28	10	0	10	1	30	12	0	12	3	86	46	6	52
		공	공업	컴퓨터응용기계설계	주	0	0	0	0	0	1	28	14	0	14	1	30	10	3	13	2	58	24	3	27
		공	인문	보통과	주	1	28	17	12	29	0	0	0	0	0	0	0	0	0	0	0	1	28	17	12
		공		계		5	140	83	62	145	5	140	53	36	89	5	150	67	29	96	15	430	203	127	330
경남	경남관광고등학교	사	가사	관광조리과	주	3	105	41	66	107					0					0	3	105	41	66	107
		사	상업	정보처리과	주	3	105	59	48	107	3	105		102	102	3	105		101	101	9	315	59	251	310
		사	상업	경영정보과	주	4	140	54	87	141	4	140		131	131	4	140		130	130	12	420	54	348	402
		사	상업	사무자동화과	주				0	3	105		100	100	3	105		95	95	6	210	0	195	195	
		사	공업	특수	주	1	7	3		3					0					0	1	7	3	0	3
		사		계		11	357	157	201	358	10	350	0	333	333	10	350	0	326	326	31	1,057	157	860	1,017
경남	경남산업고등학교	공	농업	원예과	주	1	35	34	2	36	1	35	24	7	31	1	35	28	2	30	3	105	86	11	97
		공	공업	전자계산기과	주	4	140	137	4	141	3	105	92	7	99	3	105	98	4	102	10	350	327	15	342
		공	가사	조리과	주	2	70	62	8	70	2	70	51	15	66	2	70	50	8	58	6	210	163	31	194
		공	가사	미용과	주	2	70	48	22	70	0	0	0	0	0	0	0	0	0	0	2	70	48	22	70
		공	인문	보통과	주	0	0	0	0	0	2	70	52	13	65	3	105	56	22	78	5	175	108	35	143
		공		계		9	315	281	36	317	8	280	219	42	261	9	315	232	36	268	26	910	732	114	846
경남	경남자동차고등학교	사	공업	자동차기계과	주	2	60	59		59	2	60	50		50	2	60	52		52	6	176	161	0	161
		사	공업	CAD/CAM과	주	2	30	29	2	31	1	28	21	8	29	1	30	14	13	27	4	88	64	23	87
		사	공업	자동차정비과	주	2	60	59		59	2	60	54		54	2	60	48		48	6	176	161	0	161
		사	공업	자동차전자과	주	1	60	45	13	58	2	60	50	4	54	2	60	51	7	58	5	176	146	24	170
		사		계		7	210	192	15	207	7	196	175	12	187	7	210	165	20	185	21	616	532	47	579

<표 계속>

시도	학교명	설립	계열	학 과 (학과군)	주 야	1 학 년					2 학 년					3 학 년					계																											
						학급	정원	현 원			학급	정원	현 원			학급	정원	현 원			학급	정원	현 원																									
								남	여	계			남	여	계			남	여	계			남	여	계																							
경남	경남자영고등학교	공	농업	자연과	주	3	75	41	41	82	3	75	42	24	66	4	85	60	15	75	10	235	143	80	223																							
						3	75	41	41	82	3	75	42	24	66	4	85	60	15	75	10	235	143	80	223																							
경남	경남전자고등학교	사	공업	전자통신과	주	2	70	53		53	2	70	49		49	2	70	45		45	6	210	147	0	147																							
						사	공업	전자과	주	4	140	109		109	3	105	99		99	2	70	73		73	9	315	281	0	281																			
										6	210	162	0	162	5	175	148	0	148	4	140	118	0	118	15	525	428	0	428																			
경남	경남정보고등학교	공	상업	상업계열	주	6	180	129	50	179					0					0	6	180	129	50	179																							
						공	상업	E-비즈니스과	주					0	2	56	38	16	54	2	30	32	23	55	4	86	70	39	109																			
										공	상업	멀티미디어컨텐츠과	주					0	2	56	34	20	54	2	30	46	14	60	4	86	80	34	114															
														공	상업	웹마스터과	주					0	2	56	44	10	54	2	30	39	15	54	4	86	83	25	108											
6	180	129	50	179	6	168	116	46	162	6	90	117	52	169	18	438	362	148	510																													
경남	경남항공고등학교	공	공업	항공기계과	주	4	112	111	1	112	4	112	107	0	107	4	112	102	1	103	12	336	320	2	322																							
						공	공업	항공전자과	주	2	56	52	4	56	2	56	43	0	43	2	56	48	5	53	6	168	143	9	152																			
										6	168	163	5	168	6	168	150	0	150	6	168	150	6	156	18	504	463	11	474																			
경남	경남해양과학교등학교	공	수해	자연해양생산과	주	1	25	24	1	25	1	25	13	3	16	1	25	11	4	15	3	75	48	8	56																							
						공	수해	해양기술과	주	1	25	25		25	1	25	23		23	1	25	15		15	3	75	63	0	63																			
										2	50	49	1	50	2	50	36	3	39	2	50	26	4	30	6	150	111	8	119																			
경남	경진고등학교	사	공업	컴퓨터응용기계과	주	1	30	27	1	28	1	28	19	4	23	1	30	12		12	3	88	58	5	63																							
						사	공업	컴퓨터전자과2.1체제	주					0	1	28	8	17	25	1	30	19	4	23	2	58	27	21	48																			
										사	공업	컴퓨터전자과	주	3	90	58	30	88	2	56	37	18	55	2	60	30	20	50	7	206	125	68	193															
														사	공업	응용전자과	주					0	1	28	10	17	27	1	30	14	5	19	2	58	24	22	46											
																		사	공업	멀티인터넷과	주	2	60	30	28	58	2	56	28	25	53	2	60	27	24	51	6	176	85	77	162							
																						사	공업	산업디자인과	주	1	30	8	22	30	1	28	8	20	28	1	30	11	14	25	3	88	27	56	83			
																										사	가사	뷰티과	주	1	30	4	26	30					0				0	1	30	4	26	30
																														8	240	127	107	234	8	224	110	101	211	8	240	113	67	180	24	704	350	275
경남	고성고등학교	사	상업	정보처리과	주	1	28	19	9	28	1	28	15	9	24	1	28	10	8	18	3	84	44	26	70																							
						사	상업	전자상거래과	주	1	28	18	11	29	1	28	16	7	23	1	28	9	11	20	3	84	43	29	72																			
										사	인문	보통과	주	5	140	68	73	141	5	140	79	56	135	5	140	69	67	136	15	420	216	196	412															
7	196	105	93	198	7	196	110	72	182	7	196	88	86	174	21	588	303	251	554																													
경남	김해건설공업고등학교	공	공업	중기과	주	2	70	70		70	2	70	68		68	2	70	68		68	6	210	206	0	206																							
						공	공업	건축과	주	2	70	69		69	2	70	63	3	66	2	70	66	2	68	6	210	198	5	203																			
										공	공업	토목과	주	3	105	103	2	105	3	105	100	2	102	3	105	99	2	101	9	315	302	6	308															
														공	공업	기계과	주	3	105	105		105	3	105	103		103	3	105	104		104	9	315	312	0	312											
																		공	공업	전기과	주	2	70	70		70	2	70	70		70	2	70	73		73	6	210	213	0	213							
																						공	공업	금형과	주	2	70	70		70	2	70	70		70	2	70	67		67	6	210	207	0	207			
14	490	487	2	489	14	490	474	5	479	14	490	477	4	481	42	1,470	1,438	11	1,449																													
경남	김해생명과학고등학교	공	농업	국제농축산개발과	주	3	90	62	28	90	3	90	60	26	86	3	90	51	35	86	9	270	173	89	262																							
						공	농업	도시원예과	주	3	90	36	54	90	3	90	42	46	88	3	90	55	36	91	9	270	133	136	269																			
										공	농업	농산업기계과	주	1	30	29	0	29	1	30	28	0	28	1	30	27	0	27	3	90	84	0	84															
														공	농업	식품가공과	주	1	30	10	20	30	1	30	14	16	30	1	30	16	12	28	3	90	40	48	88											
																		8	240	137	102	239	8	240	144	88	232	8	240	149	83	232	24	720	430	273	703											

<표 계속>

시도	학교명	설립	계열	학 과 (학과군)	주 야	1 학 년					2 학 년					3 학 년					계					
						학급	정원	현 원			학급	정원	현 원			학급	정원	현 원			학급	정원	현 원			
								남	여	계			남	여	계			남	여	계			남	여	계	
경남	김해한일여자고등학교	사	상업	정보처리과	주	10	350		353	353	10	350		349	349	10	350		339	339	30	1,050	0	1,041	1,041	
		사	계				10	350	0	353	353	10	350	0	349	349	10	350	0	339	339	30	1,050	0	1,041	1,041
경남	남해정보산업고등학교	공	상업	정보처리과	주	1	28	10	7	17	1	28	9	9	18	1	28	9	7	16	3	84	28	23	51	
		공	상업	멀티미디어과	주	1	28	13	8	21	1	28	10	8	18	1	28	13	8	21	3	84	36	24	60	
		공	상업	컴퓨터디자인과	주	1	28	9	11	20	1	28	11	6	17	1	28	7	12	19	3	84	27	29	56	
		공	계				3	84	32	26	58	3	84	30	23	53	3	84	29	27	56	9	252	91	76	167
경남	단성고등학교	공	공업	토목과	주	1	28	24	2	26	1	28	21	2	23	1	30	20	8	28	3	86	65	12	77	
		공	인문	보통과	주	2	56	21	37	58	2	56	26	25	51	2	60	23	16	39	6	172	70	78	148	
		공	계				3	84	45	39	84	3	84	47	27	74	3	90	43	24	67	9	258	135	90	225
경남	마산공업고등학교	사	공업	기계과	주	5	175	172		172	5	175	173		173	5	175	163		163	15	525	508	0	508	
		사	공업	전자기계과	주	3	105	104		104	3	105	105		105	3	105	92		92	9	315	301	0	301	
		사	공업	전기과	주	2	70	69		69	2	70	66		66	2	70	64		64	6	210	199	0	199	
		사	계				10	350	345	0	345	10	350	344	0	344	10	350	319	0	319	30	1,050	1,008	0	1,008
경남	마산무학여자고등학교	사	상업	경영정보과	주	12	420		420	420	5	175		175	175	5	175		175	175	22	770	0	770	770	
		사	상업	사무자동화과	주					0	3	105		105	105	3	105		103	103	6	210	0	208	208	
		사	상업	웹운영과	주					0	4	140		127	127	4	140		136	136	8	280	0	263	263	
		사	상업	경영정보과	야	1	35		35	35					0					0	1	35	0	35	35	
		사	상업	사무자동화과	야					0	1	35		15	15	1	35		26	26	2	70	0	41	41	
		사	계				13	455	0	455	455	13	455	0	422	422	13	455	0	440	440	39	1,365	0	1,317	1,317
경남	명덕고등학교	사	인문	보통과	주	3	84	15	68	83	3	84	23	54	77	3	90	29	57	86	9	258	67	179	246	
		사	상업	정보처리과	주	1	28	3	24	27	1	28	9	11	20	1	30	17		17	3	86	29	35	64	
		사	상업	인터넷정보과	주	1	28	11	15	26	1	28	4	11	15	1	30	1	14	15	3	86	16	40	56	
		사	계				5	140	29	107	136	5	140	36	76	112	5	150	47	71	118	15	430	112	254	366
경남	밀성제일고등학교	사	상업	컴퓨터디자인과	주	2	60		53	53	2	60		54	54					0	4	120	0	107	107	
		사	상업	영상미디어과	주	2	60		53	53	2	60		39	39					0	4	120	0	92	92	
		사	상업	웹운영과	주	2	60		55	55	2	60		53	53					0	4	120	0	108	108	
		사	인문	음악과	주	1	30	15	7	22	1	30	11	8	19					0	2	60	26	15	41	
		사	상업	멀티미디어과	주					0						0	2	60		34	34	2	60	0	34	34
		사	상업	사이버정보처리과	주					0						0	2	60		46	46	2	60	0	46	46
		사	상업	웹디자인과	주					0						0	2	60		58	58	2	60	0	58	58
		사	인문	관악연주과	주					0						0	1	30	5	4	9	1	30	5	4	9
		사	계				7	210	15	168	183	7	210	11	154	165	7	210	5	142	147	21	630	31	464	495
경남	밀양공업고등학교	공	공업	전자과	주	1	20	20		20	1	18	18		18	1	19	19		19	3	57	57	0	57	
		공	공업	전자통신과	주	1	22	22		22	1	12	12		12	1	24	23	1	24	3	58	57	1	58	
		공	공업	전자계산기과	주	1	24	17	7	24	1	11	11		11	1	22	22		22	3	57	50	7	57	
		공	계				3	66	59	7	66	3	41	41	0	41	3	65	64	1	65	9	172	164	8	172
경남	밀양동명고등학교	사	상업	정보처리과	주	2	56	43	11	54	2	56	28	18	46	2	56	30	11	41	6	168	101	40	141	
		사	인문	보통과	주	2	56	43	14	57	2	56	34	15	49	2	56	29	14	43	6	168	106	43	149	
		사	계				4	112	86	25	111	4	112	62	33	95	4	112	59	25	84	12	336	207	83	290

<표 계속>

시도	학교명	설립	계열	학 과 (학과군)	주 야	1 학 년					2 학 년					3 학 년					계					
						학급	정원	현 원			학급	정원	현 원			학급	정원	현 원			학급	정원	현 원			
								남	여	계			남	여	계			남	여	계			남	여	계	
경남	사천여자고등학교	사	상업	정보처리과	주	1	28		18	18	1	28		23	23	1	30		21	21	3	86		0	62	62
				영상미디어과	주	2	56		41	41	2	56		44	44	2	60		44	44	6	172		0	129	129
				사이버유통과	주	1	28		17	17	1	28		21	21	1	30		22	22	3	86		0	60	60
				계		4	112	0	76	76	4	112	0	88	88	4	120	0	87	87	12	344	0	251	251	
경남	산청고등학교	공	인문	보통과	주	1	28	13	15	28	1	28	7	15	22	1	28	15	13	28	3	84	35	43	78	
				공업	주	1	28	23		23	1	28	21		21	2	56	33		33	4	112	77	0	77	
				농업	주	1	28	19	3	22	1	28	8	10	18				0	2	56	27	13	40		
				상업	주	1	28	4	9	13	1	28		7	7	1	28		15	15	3	84	4	31	35	
				계		4	112	59	27	86	4	112	36	32	68	4	112	48	28	76	12	336	143	87	230	
경남	삼천포공업고등학교	공	공업	전산응용기계과	주	2	56	55		55	2	56	47		47	2	56	35		35	6	168	137	0	137	
				건축디자인과	주	1	28	28		28	1	28	20		20	1	28	26		26	3	84	74	0	74	
				전기과	주	2	56	54		54	2	56	53		53	2	56	43		43	6	168	150	0	150	
				계		5	140	137	0	137	5	140	120	0	120	5	140	104	0	104	15	420	361	0	361	
경남	삼천포여자고등학교	사	상업	정보처리과	주	2	56		44	44	2	56		47	47	2	60		50	50	6	172	0	141	141	
				인문	주	6	168		166	166	6	168		148	148	6	180		160	160	18	516	0	474	474	
				계		8	224	0	210	210	8	224	0	195	195	8	240	0	210	210	24	688	0	615	615	
경남	선명여자고등학교	사	상업	사무자동화과	주	5	150		154	154	5	140		141	141	5	150		142	142	15	440	0	437	437	
				정보처리과	주	6	180		183	183	6	168		159	159	6	180		173	173	18	528	0	515	515	
				계		11	330	0	337	337	11	308	0	300	300	11	330	0	315	315	33	968	0	952	952	
경남	신반정보고등학교	공	상업	관광경영과	주	1	28	17	7	24	1	28	7	7	14	1	28	4	6	10	3	84	28	20	48	
				사무자동화과	주	1	28	19	8	27	1	28	6	8	14	1	28	6	8	14	3	84	31	24	55	
				계		2	56	36	15	51	2	56	13	15	28	2	56	10	14	24	6	168	59	44	103	
경남	안의고등학교	공	인문	보통과	주	1	28	12	8	20	1	28	11	8	19	1	28	12	5	17	3	84	35	21	56	
				상업	주	1	28	5	6	11	1	28	12	5	17	1	28	9	4	13	3	84	26	15	41	
				계		2	56	17	14	31	2	56	23	13	36	2	56	21	9	30	6	168	61	36	97	
경남	양산여자고등학교	사	인문	보통과	주	8	296		292	292	7	245		235	235	7	245		248	248	22	786	0	775	775	
				상업	주	2	70		69	69	3	105		107	107	3	105		109	109	8	280	0	285	285	
				인문	주	2	56		35	35	2	56		35	35	1	28		25	25	5	140	0	95	95	
				계		12	422	0	396	396	12	406	0	377	377	11	378	0	382	382	35	1,206	0	1,155	1,155	
경남	영산여자고등학교	사	상업	정보처리과	주	1	28		15	15	1	28		17	17	1	28		8	8	3	84	0	40	40	
				사무자동화과	주					0				0	1	28		11	11	1	28	0	11	11		
				계		1	28	0	15	15	1	28	0	17	17	2	56	0	19	19	4	112	0	51	51	
경남	의령고등학교	공	공업	건축과	주	1	28	28		28	1	28	26		26	1	28	22	1	23	3	84	76	1	77	
				인문	주	2	56	55		55	2	56	59		59	2	60	55		55	6	172	169	0	169	
				계		3	84	83	0	83	3	84	85	0	85	3	88	77	1	78	9	256	245	1	246	
경남	진영제일고등학교	공	농업	조정과	주	1	35	21	14	35	1	35	21	2	23	1	35	18	5	23	3	105	60	21	81	
				가사	주	1	35	5	27	32	1	35	3	23	26		0	2	70	8	50	58				
				공업	주				0	0			0	1	35	6	3	9	1	35	6	3	9			
				공업	주	1	35	24	11	35	1	35	29	2	31	1	35	26	4	30	3	105	79	17	96	
				상업	주	1	35	19	17	36	1	35	21	4	25	1	35	21	4	25	3	105	61	25	86	
				계		4	140	69	69	138	4	140	74	31	105	4	140	71	16	87	12	420	214	116	330	

<표 계속>

시도	학교명	설립	계열	학과 (학과군)	주야	1 학년					2 학년					3 학년					계				
						학급	정원	현원			학급	정원	현원			학급	정원	현원			학급	정원	현원		
								남	여	계			남	여	계			남	여	계			남	여	계
경남	진주기계공업고등학교	공	공업	컴퓨터응용기계과	주	5	150	149	1	150	5	140	138		138				0	10	290	287	1	288	
		공	공업	정밀기계과	주					0					0	5	150	137		137	5	150	137	0	137
		공	공업	전자기계과	주	2	60	60		60	2	56	56		56	2	60	56	2	58	6	176	172	2	174
		공	공업	컴퓨터어전기과	주	2	60	60		60	2	56	55		55					0	4	116	115	0	115
		공	공업	전기과	주					0					0	2	60	58		58	2	60	58	0	58
		공	공업	섬유디자인과	주	1	30	15	13	28	1	28	20	4	24	1	30	26	2	28	3	88	61	19	80
공		계			10	300	284	14	298	10	280	269	4	273	10	300	277	4	281	30	880	830	22	852	
경남	진해세화여자고등학교	사	상업	디지털정보처리과	주	3	90		93	93					0				0	3	90	0	93	93	
		사	상업	웹운영과	주	2	60		60	60					0				0	2	60	0	60	60	
		사	상업	유통정보과	주	2	60		61	61					0				0	2	60	0	61	61	
		사	상업	경영정보과	주					0	2	56		52	52	2	60		61	61	4	116	0	113	113
		사	상업	사무자동화과	주					0	2	56		55	55	2	60		59	59	4	116	0	114	114
		사	상업	정보처리과	주					0	2	56		52	52	2	60		55	55	4	116	0	107	107
		사	인문	보통과	주					0	2	70		71	71	2	70		62	62	4	140	0	133	133
		사		계			7	210	0	214	214	8	238	0	230	230	8	250	0	237	237	23	698	0	681
경남	진해중앙고등학교	사	상업	정보처리과	주	2	61	61		61	2	57	57		57	2	70	70		70	6	188	188	0	188
		사	인문	보통과	주	5	178	178		178	5	168	168		168	5	167	167		167	15	513	513	0	513
		사		계		7	239	239	0	239	7	225	225	0	225	7	237	237	0	237	21	701	701	0	701
경남	창녕공업고등학교	사	공업	정밀기계공과	주	1	28	25	1	26	1	28	12		12	1	30	18		18	3	86	55	1	56
		사	공업	정밀기계조립과	주	1	28	29		29	1	28	16		16	1	30	21		21	3	86	66	0	66
		사	공업	컴퓨터응용기계과	주	1	28	28		28	1	28	15		15	1	30	19		19	3	86	62	0	62
		사	공업	컴퓨터응용설계과	주					0	1	28	10		10	1	30	8		8	2	58	18	0	18
		사	공업	컴퓨터제어전기과	주	1	28	28		28	1	28	11		11	1	30	18		18	3	86	57	0	57
		사	공업	컴퓨터응용전자과	주	1	28	24	4	28	1	28	14		14	1	30	18		18	3	86	56	4	60
		사		계		5	140	134	5	139	6	168	78	0	78	6	180	102	0	102	17	488	314	5	319
경남	창녕대성고등학교	사	인문	보통과	주	1	28	19	9	28	1	28	22	6	28	1	30	20	6	26	3	86	61	21	82
		사	상업	정보처리과	주	1	28	7	22	29	1	28	14	11	25	1	30	5	25	30	3	86	26	58	84
		사		계		2	56	26	31	57	2	56	36	17	53	2	60	25	31	56	6	172	87	79	166
경남	창녕여자고등학교	사	상업	정보처리과	주	1	28		28	28	1	28		14	14	1	28		17	17	3	84	0	59	59
		사	상업	경영정보과	주	1	28		25	25	1	28		12	12	1	28		19	19	3	84	0	56	56
		사	인문	보통과	주	3	84		83	83	3	84		70	70	3	84		78	78	9	252	0	231	231
		사		계		5	140	0	136	136	5	140	0	96	96	5	140	0	114	114	15	420	0	346	346
경남	창녕옥야고등학교	사	인문	보통과	주	4	28	63	49	112	4	28	60	49	109	3	30	54	35	89	11	86	177	133	310
		사	상업	사무자동화과	주					0					0	1	30	13	10	23	1	30	13	10	23
		사		계		4	28	63	49	112	4	28	60	49	109	4	60	67	45	112	12	116	190	143	333
경남	창녕제일고등학교	공	농업	조경과	주	2		17	10	27	1		20	1	21	1		19	1	20	4	0	56	12	68
		공	공업	자동차과	주	2		54		54	2		45		45	2		51		51	6	0	150	0	150
		공		계		4	0	71	10	81	3	0	65	1	66	3	0	70	1	71	10	0	206	12	218
경남	창원공업고등학교	사	공업	정밀기계과	주	4	140	142		142	4	140	141		141	4	144	139		139	12	424	422	0	422
		사	공업	특수산업설비기계과	주	2	70	71		71	2	70	65		65	2	72	67		67	6	212	203	0	203
		사	공업	전산응용기계과	주	4	140	142		142	4	140	141		141	4	144	144		144	12	424	427	0	427
		사		계		10	350	355	0	355	10	350	347	0	347	10	360	350	0	350	30	1,060	1,052	0	1,052

<표 계속>

시도	학교명	설립	계열	학 과 (학과군)	주 야	1 학 년					2 학 년					3 학 년					계				
						학급	정원	현 원			학급	정원	현 원			학급	정원	현 원			학급	정원	현 원		
								남	여	계			남	여	계			남	여	계			남	여	계
경남	창원기계공업고등학교	공	공업	정밀기계과	주	8	280	281		281	8	280	271		271	8	280	286		286	24	840	838	0	838
		공	공업	전자기계과	주	4	140	140		140	4	140	140		140	4	140	139		139	12	420	419	0	419
		공	공업	전기과	주	3	105	105		105	3	105	102		102	3	105	108		108	9	315	315	0	315
		공	공업	전자계산기과	주	2	70	71		71	2	70	72		72	2	70	71		71	6	210	214	0	214
		공		계		17	595	597	0	597	17	595	585	0	585	17	595	604	0	604	51	1,785	1,786	0	1,786
경남	초계고등학교	공	공업	자동차과	주	1	28	26		26	1	28	20		20	1	28	23		23	3	84	69	0	69
		공	상업	정보처리과	주	1	28	7	5	12	1	28	6	4	10	1	28	9	5	14	3	84	22	14	36
		공	상업	유통정보과	주	1	28	6	6	12	1	28	8	4	12	1	28	5	8	13	3	84	19	18	37
		공	인문	보통과	주	1	28	17	5	22	1	28	7	0	7	1	28	5	3	8	3	84	29	8	37
		공		계		4	112	56	16	72	4	112	41	8	49	4	112	42	16	58	12	336	139	40	179
경남	충렬여자고등학교	사	인문	보통과	주	4	140		137	4	132		131	131	4	140		138	138	12	412	0	406	406	
		사	상업	정보처리과	주	2	56		58	2	56		53	53	2	70		67	67	6	182	0	178	178	
		사		계		6	196	0	195	195	6	188	0	184	184	6	210	0	205	205	18	594	0	584	584
경남	통영제일고등학교	사	인문	보통과	주	6	209	116	93	209	6	179	86	93	179	6	183	101	82	183	18	571	303	268	571
		사	상업	정보처리과	주	4	112	90	22	112	4	104	57	47	104	4	115	60	55	115	12	331	207	124	331
		사		계		10	321	206	115	321	10	283	143	140	283	10	298	161	137	298	30	902	510	392	902
경남	하동고등학교	공	인문	보통과	주	3	84	84		84	2	60	47		47	2	60	56		56	7	204	187	0	187
		공	공업	토목과	주	1	28	23	5	28	1	30	24		24	1	30	26		26	3	88	73	5	78
		공	공업	전자과	주					1	30	18		18	1	30	20		20	2	60	38	0	38	
		공		계		4	112	107	5	112	4	120	89	0	89	4	120	102	0	102	12	352	298	5	303
경남	한일전산여자고등학교	사	공업	전자계산기과	주	12	420		423	12	420		406	406	12	420		412	412	36	1,260	0	1,241	1,241	
		사	공업	전자계산기과	야	1	35		29	1	35		15	15	1	35		25	25	3	105	0	69	69	
		사		계		13	455	0	452	452	13	455	0	421	421	13	455	0	437	437	39	1,365	0	1,310	1,310
경남	함안고등학교	공	농업	원예조경과	주	1	28	19	9	28	1	28	21	8	29	1	30	22	8	30	3	86	62	25	87
		공	농업	식품가공과	주	1	28	20	9	29	1	28	22	8	30	1	30	21	10	31	3	86	63	27	90
		공	인문	보통과	주	4	112	74	38	112	4	112	70	43	113	4	120	83	32	115	12	344	227	113	340
		공		계		6	168	113	56	169	6	168	113	59	172	6	180	126	50	176	18	516	352	165	517
경남	함안대산고등학교	사	상업	정보처리과	주	1	28	14	15	29	1	28	8	7	15	1	30	9	0	9	3	86	31	22	53
		사	인문	보통과	주	1	28	10	18	28	1	28	7	10	17	1	30	5	15	20	3	86	22	43	65
		사		계		2	56	24	33	57	2	56	15	17	32	2	60	14	15	29	6	172	53	65	118
경남	함양제일고등학교	공	농업	원예과	주	1	28	15	13	28	1	28	15	15	30	1	28	12	11	23	3	84	42	39	81
		공	농업	농업토목과	주	1	28	14	14	28	1	28	24	6	30	1	28	18	7	25	3	84	56	27	83
		공	공업	전자과	주	2	56	28	26	54	2	56	35	18	53	2	56	33	15	48	6	168	96	59	155
		공	상업	정보처리과	주	2	56	28	26	54	2	56	14	44	58	2	56	10	39	49	6	168	52	109	161
		공		계		6	168	85	79	164	6	168	88	83	171	6	168	73	72	145	18	504	246	234	480
경남	합천여자고등학교	사	상업	사무자동화과	주	1	28		22	1	28		17	17	1	28		18	18	3	84	0	57	57	
		사	상업	유통정보과	주	1	28		16	16	1	28		14	14	1	28		8	8	3	84	0	38	38
		사	인문	보통과	주	2	56		56	56	2	56		53	53	2	56		53	53	6	168	0	162	162
		사		계		4	112	0	94	94	4	112	0	84	84	4	112	0	79	79	12	336	0	257	257

<표 계속>

시도	학교명	설립	계열	학 과 (학과군)	주 야	1 학 년					2 학 년					3 학 년					계					
						학급	정원	현 원			학급	정원	현 원			학급	정원	현 원			학급	정원	현 원			
								남	여	계			남	여	계			남	여	계			남	여	계	
제주	고산관광정보고등학교	공	가사	인터넷정보과	주					0	1	30	8	11	19	1	25	9	2	11	2	55	17	13	30	
		공	가사	관광과	주					0	1	30	11	16	27	1	25	7	14	21	2	55	18	30	48	
		공	가사	토탈뷰티과	주	3	75	11	67	78	1	30	2	28	30	1	25	2	18	20	5	130	15	113	128	
		공		계		3	75	11	67	78	3	90	21	55	76	3	75	18	34	52	9	240	50	156	206	
제주	서귀포산업과학고등학교	공	농업	자연생명산업과	주	3	75	76	0	76	3	75	75	0	75	3	75	61	3	64	9	225	212	3	215	
		공	공업	자동차과	주	2	62	56	0	56	2	60	50	0	50	2	50	46	0	46	6	172	152	0	152	
		공	공업	전자컴퓨터과	주	2	62	44	17	61	2	60	44	10	54	2	50	26	9	35	6	172	114	36	150	
		공	공업	인테리어디자인과	주	1	31	11	21	32	1	30	12	17	29	1	25	7	16	23	3	86	30	54	84	
		공		계		8	230	187	38	225	8	230	181	27	208	8	200	140	28	168	24	655	508	93	601	
제주	에월상업고등학교	공	상업	경영정보과	주					0	3	90	29	46	75	3	75	25	33	58	6	165	54	79	133	
		공	상업	정보처리과	주					0	3	90	21	55	76	3	75	15	39	54	6	165	36	94	130	
		공	상업	멀티과	주	3	93	37	61	98											0	3	93	37	61	98
		공	인문	보통과	주	3	108	29	77	106											0	3	108	29	77	106
		공		계		6	201	66	138	204	6	180	50	101	151	6	150	40	72	112	18	531	156	311	467	
제주	영주고등학교	사	인문	보통과	주	4	148	117	30	147					0						4	148	117	30	147	
		사	공업	컴퓨터공업과	주	4	148	132	15	147	4	136	128	0	128	4	136	129	3	132	12	420	389	18	407	
		사	공업	차량공업과	주					0	2	68	71	0	71	2	68	68	0	68	4	136	139	0	139	
		사	공업	환경공업과	주					0	2	68	65	0	65	2	68	59	8	67	4	136	124	8	132	
		사		계		8	296	249	45	294	8	272	264	0	264	8	272	256	11	267	24	840	769	56	825	
제주	제주관광산업고등학교	공	가사	관광호텔과	주	1	37	17	22	39	1	34	12	23	35	1	34	14	21	35	3	105	43	66	109	
		공	가사	관광조리과	주	1	37	14	23	37	1	34	20	13	33	1	34	22	11	33	3	105	56	47	103	
		공	가사	관광골프관리과	주	1	37	24	14	38	1	34	20	12	32	1	34	24	11	35	3	105	68	37	105	
		공	가사	관광외국어과	주	3	111	22	91	113					0						0	3	111	22	91	113
		공	가사	관광영어과	주					0	1	34	16	18	34	1	34	10	26	36	2	68	26	44	70	
		공	가사	관광중국어과	주					0	1	34	15	19	34	1	34	13	20	33	2	68	28	39	67	
		공	가사	관광일본어과	주					0	1	34	12	20	32	1	34	10	23	33	2	68	22	43	65	
		공	농업	관광원예과	주	1	37	10	28	38	1	34	11	24	35	1	34	13	22	35	3	105	34	74	108	
		공	농업	동물자원과	주	1	37	28	11	39	1	34	23	12	35	1	34	19	16	35	3	105	70	39	109	
		공	공업	산업기계과	주	1	37	35	2	37	1	34	30	0	30	1	34	32	0	32	3	105	97	2	99	
		공		계		9	333	150	191	341	9	306	159	141	300	9	306	157	150	307	27	945	466	482	948	
제주	제주관광해양고등학교	공	수해	해양산업과	주	1	31	28	1	29	1	30	22	0	22	1	25	22	2	24	3	86	72	3	75	
		공	수해	관광해양레포츠과	주	1	31	18	1	19	1	30	19	1	20				0	0	2	61	37	2	39	
		공	가사	관광공예과	주	1	31	9	16	25	1	30	6	19	25	1	25	6	11	17	3	86	21	46	67	
		공	가사	관광외국어과	주	1	31	4	15	19	1	30	6	10	16	1	25	6	8	14	3	86	16	33	49	
		공	가사	관광정보통신과	주	1	31	30	1	31	1	30	19	7	26	1	25	20	3	23	3	86	69	11	80	
		공		계		5	155	89	34	123	5	150	72	37	109	4	100	54	24	78	14	405	215	95	310	
제주	제주여자상업고등학교	공	상업	경영정보과	주	4	148	0	148	148	4	136	0	136	136	4	136	0	130	130	12	420	0	414	414	
		공	상업	정보처리과	주	4	148	0	146	146	4	136	0	136	136	4	136	0	135	135	12	420	0	417	417	
		공		계		8	296	0	294	294	8	272	0	272	272	8	272	0	265	265	24	840	0	831	831	

<표 계속>

시도	학교명	설립	계열	학 과 (학과군)	주 야	1 학 년				2 학 년				3 학 년				계							
						학급	정원	현 원		학급	정원	현 원		학급	정원	현 원		학급	정원	현 원					
								남	여			남	여			남	여			남	여				
제주	제주중앙고등학교	사	상업	관광정보과	주	3	109	56	53	109	3	100	51	49	100	3	100	39	61	100	9	309	146	163	309
		사	상업	사이버정보과	주	5	187	120	67	187					0					0	5	187	120	67	187
		사	상업	사이버정보통신과	주					0	4	135	75	60	135	4	133	72	61	133	8	268	147	121	268
		사	인문	보통과	주	2	74	47	25	72					0					0	2	74	47	25	72
		사	상업	정보처리과	주					0	3	103	70	33	103	3	100	59	41	100	6	203	129	74	203
		사	상업	정보처리과	야					0	2	60	29	11	40	2	68	34	20	54	4	128	63	31	94
		사		계			10	370	223	145	368	12	398	225	153	378	12	401	204	183	387	34	1,169	652	481
제주	중문상업고등학교	공	상업	경영정보과	주	3	93	48	47	95	3	90	19	36	55	3	75	33	28	61	9	258	100	111	211
		공	상업	정보처리과	주	3	93	40	52	92	3	90	15	53	68	3	75	36	48	84	9	258	91	153	244
		공		계			6	186	88	99	187	6	180	34	89	123	6	150	69	76	145	18	516	191	264
제주	표선고등학교	공	인문	보통과	주	3	108	35	64	99					0					0	3	108	35	64	99
		공	상업	정보처리과	주	1	31	25	4	29	1	90	10	12	22	1	75	14	7	21	3	196	49	23	72
		공	상업	관광경영과	주	1	32	14	16	30	1	60	12	13	25	1	50	3	25	28	3	142	29	54	83
		공	가사	관광과	주	1	31	10	19	29	1	30	8	22	30	1	25	9	15	24	3	86	27	56	83
		공		계			6	202	84	103	187	3	180	30	47	77	3	150	26	47	73	12	532	140	197
제주	한림공업고등학교	공	공업	기계과	주	2	62	57	5	62	2	60	54	3	57	2	60	48	0	48	6	182	159	8	167
		공	공업	토목과	주	2	62	59	3	62	2	60	49	4	53	2	60	50	1	51	6	182	158	8	166
		공	공업	건축과	주	2	62	53	9	62	2	60	40	18	58	2	60	39	12	51	6	182	132	39	171
		공	공업	전기과	주	2	62	55	4	59	2	60	55	1	56	2	60	46	1	47	6	182	156	6	162
		공	공업	전자과	주	2	62	50	13	63	2	60	46	6	52	2	60	41	13	54	6	182	137	32	169
		공		계			10	310	274	34	308	10	300	244	32	276	10	300	224	27	251	30	910	742	93
제주	함덕정보산업고등학교	공	상업	경영정보과	주	3	93	31	64	95	3	90	26	59	85	3	75	19	31	50	9	258	76	154	230
		공	상업	정보처리과	주	3	100	34	66	100	3	90	18	67	85	3	75	41	47	88	9	265	93	180	273
		공		계			6	193	65	130	195	6	180	44	126	170	6	150	60	78	138	18	523	169	334

2. 각종학교 학교별 현황

시도	학교명	계열	학과(학과군)	주야	1학년					2학년					3학년					계				
					학급	정원	현원			학급	정원	현원			학급	정원	현원			학급	정원	현원		
							남	여	계			남	여	계			남	여	계			남	여	계
서울	서울산업정보학교	공업	공조CAM과	주									1	23	23		23	1	23	23	0	23		
		공업	자동차과	주										3	88	88		88	3	88	88	0	88	
		공업	정보통신과	주										1	30	29	1	30	1	30	29	1	30	
		공업	영화영상과	주										1	30	23	7	30	1	30	23	7	30	
		공업	항공전자과	주										2	60	60		60	2	60	60	0	60	
		공업	웹마스터과	주										1	29	24	5	29	1	29	24	5	29	
		공업	건축모델링과	주										1	30	30		30	1	30	30	0	30	
		공업	실내디자인과	주										1	28	22	6	28	1	28	22	6	28	
		공업	컴퓨터그래픽과	주										1	28	23	5	28	1	28	23	5	28	
		공업	웹페이지디자인과	주										1	30	22	8	30	1	30	22	8	30	
		공업	귀금속공예과	주										1	30	13	17	30	1	30	13	17	30	
		가사	조리과	주										2	60	51	9	60	2	60	51	9	60	
		가사	미용예술과	주										2	60	14	46	60	2	60	14	46	60	
		계			0	0	0	0	0	0	0	0	18	540	376	105	481	18	540	376	105	481		
서울	아현산업정보학교	공업	광고사진과	주									1	30	17	10	27	1	30	17	10	27		
		공업	웹PD과	주										1	30	26	4	30	1	30	26	4	30	
		공업	디자인모델링과	주										2	60	46	13	59	2	60	46	13	59	
		공업	화웨이조경디자인과	주										1	30	12	15	27	1	30	12	15	27	
		공업	방송영상과	주										2	60	38	20	58	2	60	38	20	58	
		공업	실내디자인과	주										1	30	21	7	28	1	30	21	7	28	
		공업	만화애니메이션과	주										1	30	23	7	30	1	30	23	7	30	
		공업	그래픽디자인과	주										1	30	22	8	30	1	30	22	8	30	
		가사	패션디자인과	주										2	60	15	41	56	2	60	15	41	56	
		가사	한양식조리과	주										2	60	42	13	55	2	60	42	13	55	
		가사	제과제빵과	주										2	60	30	30	60	2	60	30	30	60	
		가사	미용예술과	주										5	150	38	109	147	5	150	38	109	147	
		가사	관광레저과	주										1	30	15	15	30	1	30	15	15	30	
공업	실용음악과	주										5	150	90	56	146	5	150	90	56	146			
		계			0	0	0	0	0	0	0	0	27	810	435	348	783	27	810	435	348	783		
서울	종로산업정보학교	공업	CAD/CAM	주									1	30	27		27	1	30	27	0	27		
		공업	건축디자인	주										1	30	24	2	26	1	30	24	2	26	
		공업	인테리어모델링	주										2	60	36	19	55	2	60	36	19	55	
		공업	그래픽디자인	주										2	60	36	12	48	2	60	36	12	48	
		상업	웹호스팅	주										2	60	52	4	56	2	60	52	4	56	
		상업	컴퓨터정보	주										2	60	47	8	55	2	60	47	8	55	
		상업	일본어관광통역	주										2	60	26	30	56	2	60	26	30	56	
		상업	중국어관광통역	주										1	30	18	11	29	1	30	18	11	29	
		가사	조리	주										1	30	22	4	26	1	30	22	4	26	
		계			0	0	0	0	0	0	0	0	14	420	288	90	378	14	420	288	90	378		

<표 계속>

시도	학교명	계열	학과(학과군)	주야	1학년					2학년					3학년					계				
					학급	정원	현원			학급	정원	현원			학급	정원	현원			학급	정원	현원		
							남	여	계			남	여	계			남	여	계			남	여	계
부산	부산산업학교	공업	전자기계과	주					0					0	1	30	30	0	30	1	30	30	0	30
		공업	자동차과	주					0					0	1	35	32	2	34	1	35	32	2	34
		공업	디지털영상과	주					0					0	1	28	19	9	28	1	28	19	9	28
		공업	모바일컨텐츠과	주					0					0	1	28	20	8	28	1	28	20	8	28
		공업	웹마스터과	주					0					0	1	28	19	9	28	1	28	19	9	28
		공업	비주얼디자인과	주					0					0	1	28	14	13	27	1	28	14	13	27
		공업	컴퓨터그래픽과	주					0					0	1	28	20	8	28	1	28	20	8	28
		가사	제과제빵과	주					0					0	1	30	11	19	30	1	30	11	19	30
		가사	조리과	주					0					0	1	30	23	7	30	1	30	23	7	30
		가사	미용과학과	주					0					0	1	35	6	29	35	1	35	6	29	35
		계						0	0	0	0	0	0	10	300	194	104	298	10	300	194	104	298	
대구	경북기계공업고등학교 부설산업학교	공업	기계과	주					0					0	1	35	35		35	1	35	35	0	35
		공업	자동차과	주					0					0	1	35	35		35	1	35	35	0	35
		공업	전자과	주					0					0	3	105	76	29	105	3	105	76	29	105
		상업	정보전산과	주					0					0	2	70	44	26	70	2	70	44	26	70
		가사	미용피부과	주					0					0	1	35	9	26	35	1	35	9	26	35
		농업	제과제빵과	주					0					0	1	35	16	19	35	1	35	16	19	35
		계						0	0	0	0	0	0	9	315	215	100	315	9	315	215	100	315	
인천	인천산업정보학교	공업	자동차정비과	주					0					0	2	40	40		40	2	40	40	0	40
		가사	호텔조리과	주					0					0	2	40	28	12	40	2	40	28	12	40
		가사	뷰티미용과	주					0					0	2	41	14	26	40	2	41	14	26	40
		공업	방송영상미디어과	주					0					0	1	21	13	8	21	1	21	13	8	21
		공업	패션스타일리스트과	주					0					0	1	20	10	10	20	1	20	10	10	20
		공업	관광통역과	주					0					0	1	20	3	15	18	1	20	3	15	18
		공업	e-스포츠과	주					0					0	1	20	18		18	1	20	18	0	18
		계						0	0	0	0	0	0	10	202	126	71	197	10	202	126	71	197	
광주	금호미용고등기술학교																							
		계																						
대전	대전전자기계산업학교	공업	자동차과	주					0					0	2	60	57		57	2	60	57	0	57
		공업	산업설비과	주					0					0	1	30	23		23	1	30	23	0	23
		공업	전자과	주					0					0	2	60	48	6	54	2	60	48	6	54
		공업	전자계산기과	주					0					0	2	60	30	24	54	2	60	30	24	54
		계						0	0	0	0	0	0	7	210	158	30	188	7	210	158	30	188	
경기	경기미용고등학교	공업	이용미용계열	주	2	80	11	69	80	2	80	18	62	80					0	4	160	29	131	160
		공업	이용미용계열	야	2	79	18	61	79	2	80	33	47	80					0	4	159	51	108	159
		계			4	159	29	130	159	4	160	51	109	160	0	0	0	0	8	319	80	239	319	
경기	고양실업고등학교	상업	상업과	주	2	90	31	13	44	2	90	29	13	42	1	50	27	20	47	5	230	87	46	133
		상업	상업과	야	1	45	7	8	15	1	45	8	10	18	1	50	21	7	28	3	140	36	25	61
		계			3	135	38	21	59	3	135	37	23	60	2	100	48	27	75	8	370	123	71	194
경기	부천실업고등학교	인문	보통과	야	2	51	27	24	51					0					0	2	51	27	24	51
		공업	기계직업과정	야					0	1	21	20	1	21	1	19	19	0	19	2	40	39	1	40
		공업	컴퓨터직업과정	야					0	1	20	8	12	20	1	16	6	10	16	2	36	14	22	36
			계				2	51	27	24	51	2	41	28	13	41	2	35	25	10	35	6	127	80

<표 계속>

시도	학교명	계열	학과(학과군)	주야	1학년					2학년					3학년					계				
					학급		현원			학급		현원			학급		현원			학급		현원		
					정원	실수	남	여	계	정원	실수	남	여	계	정원	실수	남	여	계	정원	실수	남	여	계
경기	안산정보산업고등학교	상업	정보처리과	주	4	162	111	51	162	4	185	136	49	185					0	8	347	247	100	347
			계		4	162	111	51	162	4	185	136	49	185	0	0	0	0	0	8	347	247	100	347
경기	안양상업고등학교	상업	상업과	주	3	135	91	48	139	2	90	57	35	92	2	90	49	43	92	7	315	197	126	323
		상업	상업과	야	3	135	86	53	139	2	90	45	47	92					0	5	225	131	100	231
			계		6	270	177	101	278	4	180	102	82	184	2	90	49	43	92	12	540	328	226	554
경기	진영정보공업고등학교	상업	웹디자인과	주	2	98	58	33	91					0					0	2	98	58	33	91
		상업	웹디자인과	야	3	147	34	98	132					0					0	3	147	34	98	132
		상업	정보처리과	주					0	2	98	66	23	89	2	98	83	13	96	4	196	149	36	185
		상업	정보처리과	야					0	3	147	18	97	115					0	3	147	18	97	115
		공업	자동차과	주	2	98	95		95					0					0	2	98	95	0	95
		공업	자동차정비과	주					0	2	98	89		89	2	98	90		90	4	196	179	0	179
		가사	피부미용과	주					0	2	98	31	61	92	2	98	28	66	94	4	196	59	127	186
		가사	미용예술과	주	2	98	17	75	92					0					0	2	98	17	75	92
			계		9	441	204	206	410	9	441	204	181	385	6	294	201	79	280	24	1,176	609	466	1,075
충북	광혜원고등학교	인문	보통과	주	1	34	21	13	34	1	34	14	16	30	1	34	10	14	24	3	102	45	43	88
		공업	유비쿼터스전자과	주	2	60	33	27	60					0					0	2	60	33	27	60
		공업	전자과	주					0	2	60	29	24	53	2	60	33	17	50	4	120	62	41	103
			계		3	94	54	40	94	3	94	43	40	83	3	94	43	31	74	9	282	140	111	251
충북	제천제일고등학교	인문	보통과	주	3	102	58	44	102					0					0	3	102	58	44	102
		농업	조경과	주					0	1	30	11	2	13	1	30	9	17	26	2	60	20	19	39
		농업	식품가공과	주	2	60	45	21	66	2	60	22	39	61	2	60	17	41	58	6	180	84	101	185
		농업	환경보건과	주					0	1	30	5	7	12	1	30	14	7	21	2	60	19	14	33
		농업	시설원예과	주					0	1	30	6	8	14	1	30	8	21	29	2	60	14	29	43
		농업	화훼디자인과	주	1	30	9	22	31					0					0	1	30	9	22	31
		농업	농업유통정보과	주					0	1	30	10	7	17	1	30	19	12	31	2	60	29	19	48
			계		6	192	112	87	199	6	180	54	63	117	6	180	67	98	165	18	552	233	248	481
충북	매곡고등학교	상업	정보처리과	주	2	60	10	50	60	2	60	16	42	58	2	60	9	47	56	6	180	35	139	174
		인문	보통과	주	4	136	59	77	136	4	136	56	76	132	4	136	49	81	130	12	408	164	234	398
			계		6	196	69	127	196	6	196	72	118	190	6	196	58	128	186	18	588	199	373	572
전북	만경여자고등학교	인문	보통과	주	3	84		81	81	3	84		59	59	2	60		41	41	8	228	0	181	181
		상업	정보처리과	주	2	56		48	48	2	56		43	43	1	30		15	15	5	142	0	106	106
		상업	사무자동과	주	1	28		25	25	1	28		20	20	1	30		19	19	3	86	0	64	64
			계		6	168	0	154	154	6	168	0	122	122	4	120	0	75	75	16	456	0	351	351
전북	영선고등학교	농업	관상원예과	주	1	28	16	12	28	1	28	10	9	19	1	28	16	6	22	3	84	42	27	69
		공업	자동차과	주	1	28	19	0	19	1	28	11	0	11	1	28	9	0	9	3	84	39	0	39
		공업	건설기계과	주	1	28	9	3	12	1	28	9	0	9	1	28	10	0	10	3	84	28	3	31
		상업	인터넷비즈니스과	주	1	28	0	16	16	1	28	0	16	16	1	28	7	11	18	3	84	7	43	50
		인문	보통과	주	1	28	9	9	18	1	28	4	10	14	1	28	8	12	20	3	84	21	31	52
			계		5	140	53	40	93	5	140	34	35	69	5	140	50	29	79	15	420	137	104	241
전북	원광정보예술고등학교	상업	정보처리과	주	3	96	0	98	98	3	90	0	91	91	3	90	0	93	93	9	276	0	282	282
		상업	컴퓨터그래픽과	주	2	64	0	65	65	3	60	0	57	57	3	60	0	58	58	8	184	0	180	180
		상업	정보처리과 (산업체특별학급)	야	1	32	0	8	8	1	30	0	0	0	1	30	0	0	0	3	92	0	8	8
			계		6	192	0	171	171	7	180	0	148	148	7	180	0	151	151	20	552	0	470	470

주: 1) 각종 고등학교라 함은 [인가형태]를 기준으로 구분하였음.

3. 인문계고 실과 현황

시도	학교명	설립	계열	학과(학과군)	주야	1학년					2학년					3학년					계				
						학급	정원	현원			학급	정원	현원			학급	정원	현원			학급	정원	현원		
								남	여	계			남	여	계			남	여	계			남	여	계
서울	보인고등학교	사	상업	정보처리과					0	3	96	49	44	93	3	99	54	35	89	6	195	103	79	182	
		사	상업	경영정보과					0	3	96	29	64	93	3	99	42	39	81	6	195	71	103	174	
		사		계					0	6	192	78	108	186	6	198	96	74	170	12	390	174	182	356	
서울	장훈고등학교	사	상업	정보처리과	주	4	129		129	129	4	112		112	112	4	97		97	12	338	0	338	338	
		사		계		4	129	0	129	129	4	112	0	112	112	4	97	0	97	12	338	0	338	338	
대전	대전이문고등학교	공	상업	인터넷과학과	주				0					0	5	165		136	136	5	165	0	136	136	
		공	인문	보통과	주	8	248	119	123	242	12	420	164	137	301	7	245	152	59	211	27	913	435	319	754
		공		계		8	248	119	123	242	12	420	164	137	301	12	410	152	195	347	32	1,078	435	455	890
전북	고산고등학교	공	인문	보통과	주	2	56	34	19	53	2	56	18	13	31	3	84	108	56	164	7	196	160	88	248
		공	상업	정보처리과	주	2	56	36	20	56	2	56	13	10	23	2	56	80	54	134	6	168	129	84	213
		공		계		4	112	70	39	109	4	112	31	23	54	5	140	188	110	298	13	364	289	172	461
전북	고창북고등학교	사	인문	7자일반	주	13	128	84	44	128	4	105	53	42	95	4		63	36	99	21	233	200	122	322
		사	상업	정보처리과	주	3	25	21	4	25	1		10		10	1		6		6	5	25	37	4	41
		사	상업	관광경영과	주					0					0	1		11	4	15	1	0	11	4	15
		사		계		13	128	84	44	128	4	105	53	42	95	4	0	63	36	99	21	233	200	122	322
전북	고창여자고등학교	사	인문	보통과	주	6	168		168	168	6	168		156	156	6	180		179	179	18	516	0	503	503
		사	상업	멀티미디어디자인과	주	1	28		28	28	1	28		14	14	1	30		21	21	3	86	0	63	63
		사	가사	조리과	주	1	28		27	27	1	28		27	27	1	30		22	22	3	86	0	76	76
		사		계		8	224	0	223	223	8	224	0	197	197	8	240	0	222	222	24	688	0	642	642
전북	군산남고등학교	공	상업	정보처리과	주	1	28	35	19	54	1	28	17	8	25	1	28	29	25	54	3	84	81	52	133
		공	인문	보통과	주	2	56	12	16	28	1	28	8	14	22	2	56	16	10	26	5	140	36	40	76
		공		계		3	84	47	35	82	2	56	25	22	47	3	84	45	35	80	8	224	117	92	209
전북	군산영광여자고등학교	사	인문	보통과	주	8	270		270	270	8	237		237	237	8	249		249	249	24	756	0	756	756
		사	상업	정보처리과	야					0					0	2	48		48	48	2	48	0	48	48
				계		8	270	0	270	270	8	237	0	237	237	8	249	0	249	249	24	756	0	756	756
전북	김제여자고등학교	공	인문	보통과	주	6	180		177	177	6	180		170	170	6	180		161	161	18	540	0	508	508
		공	상업	정보처리과	주	1	30		29	29	1	30		24	24	1	30		23	23	3	90	0	76	76
		공		계		7	210	0	206	206	7	210	0	194	194	7	210	0	184	184	21	630	0	584	584
전북	부안고등학교	공	상업	정보처리과	주	1	28	27		27	1	28	21		21	1	30	13		13	3	86	61	0	61
		공	인문	보통과	주	5	140	140		140	5	28	132		132	5	30	139		139	15	198	411	0	411
		공		계		6	168	167	0	167	6	56	153	0	153	6	60	152	0	152	18	284	472	0	472
전북	설천고등학교	공	상업	정보처리과	주	1	28	16	10	26	1	28	11	9	20	1	30	8	8	16	3	86	35	27	62
		공	인문	보통과	주	1	28	11	17	28	1	28	13	15	28	1	30	14	15	29	3	86	38	47	85
		공		계		1	28	16	10	26	1	28	11	9	20	1	30	8	8	16	3	86	35	27	62
전북	순창제일고등학교	공	공업	자동차과	주	1	28	28	0	28	1	28	25	0	25	1	30	22	2	24	3	86	75	2	77
		공		계		1	28	28	0	28	1	28	25	0	25	1	30	22	2	24	3	86	75	2	77

<표 계속>

시도	학교명	설립	계열	학과(학과군)	주야	1학년					2학년					3학년					계					
						학급	정원	현원			학급	정원	현원			학급	정원	현원			학급	정원	현원			
								남	여	계			남	여	계			남	여	계			남	여	계	
전북	신태인고등학교	사	인문	보통과	주	3	84	76		76	3	84	66		66	3	90	78		78	9	258	220	0	220	
				정보처리과	주	1	28	28		28	1	28	20		20	1	30	25		25	3	86	73	0	73	
				계		4	112	104	0	104	4	112	86	0	86	4	120	103	0	103	12	344	293	0	293	
전북	안성고등학교	공	인문	보통과	주	2	56	23	15	38	2	56	17	15	32	2	56	25	10	35	6	168	65	40	105	
				정보처리과	주	1	28	2	3	5	1	28	3	2	5	1	28	6	5	11	3	84	11	10	21	
				계		2	56	23	15	38	2	56	17	15	32	2	56	25	10	35	6	168	65	40	105	
전북	왕신여자고등학교	사	인문	보통과	주	3	84		84	3	84		58	58	3	120		86	86	9	288	0	228	228		
				정보처리과	주	1	28		28	1	28		20	20	1	30		22	22	3	86	0	70	70		
				계		4	112	0	112	4	112	0	78	78	4	150	0	108	108	12	374	0	298	298		
전북	익산고등학교	사	인문	보통과	주	4	112	49	68	117	4	112	49	49	98	3	90	39	38	77	11	314	137	155	292	
				정보처리과	주	2	56		55	55	2	56		56	56	2	60		51	51	6	172	0	162	162	
				전자상거래과	주					0				0	1	30		31	31	1	30	0	31	31		
	계		6	168	49	123	172	6	168	49	105	154	6	180	39	120	159	18	516	137	348	485				
전북	임실고등학교	공	인문	보통과	주	2	56	31	24	55	2	56	20	23	43	2	60	39	15	54	6	172	90	62	152	
				정보처리과	주	1	28	11	17	28	1	28	10	3	13	1	30	11	6	17	3	86	32	26	58	
				계		2	56	31	24	55	2	56	20	23	43	2	60	39	15	54	6	172	90	62	152	
전북	장수고등학교	공	인문	보통과	주	3	84	44	30	74	3	84	44	17	61	2	60	30	20	50	8	228	118	67	185	
				정보처리과	주	1	28	7	3	10	1	28	8	8	16	1	30	7	4	11	3	86	22	15	37	
				계		4	112	51	33	84	4	112	52	25	77	3	90	37	24	61	11	314	140	82	222	
전북	한국전통문화고등학교	공	가사	생활과학과	주	1	20	6	14	20	1	20	4	16	20	1	20	5	15	20	3	60	15	45	60	
				인문	공예디자인과	주	1	20		20	20	1	20	2	17	19	1	20	3	17	20	3	60	5	54	59
					한국음악과	주	1	20	4	16	20	1	20	5	14	19	1	20	4	16	20	3	60	13	46	59
					한국회화과	주	1	20	3	17	20	1	20	2	16	18	1	20	2	16	18	3	60	7	49	56
				계		4	80	13	67	80	4	80	13	63	76	4	80	14	64	78	12	240	40	194	234	
전북	한별고등학교	공	인문	보통과	주	6	168		170	170	6	168		159	159	6	180		168	168	18	516	0	497	497	
				정보처리과	주				0	0	2	56		55	55	2	60		60	60	4	116	0	115	115	
				계		6	168	0	170	170	6	168	0	159	159	6	180	0	168	168	18	516	0	497	497	
전북	함열고등학교	공	인문	보통과	주	2	56	47		47	2	56	37		37	2	60	33		33	6	172	117	0	117	
				정보처리과	주	1	28	32		32	2	56	39		39	2	60	31		31	5	144	102	0	102	
				계		3	84	79	0	79	4	112	76	0	76	4	120	64	0	64	11	316	219	0	219	

주: 1) 인문계 고등학교라 함은 [인가형태]를 기준으로 구분하였음.